

25 años

18 ENE 30 10:39

Buenos Aires, 29 de enero de 2018.
Nota DAL/DARI/DAF N°135/18.

Señores Miembros del Directorio del **ENTE NACIONAL REGULADOR DEL GAS**
REQUERIDO
RECEBIDO
NO INFORMAR INFORMACIÓN

Presente

Ref: Nota ENRG GDyE/GAL/D N° 00898/18
Ajuste Tarifario – Abril 2018
Remite información

De nuestra consideración:

Nos dirigimos a Usted a efectos de adjuntar a la presente los cuadros tarifarios propuestos con vigencia a partir del 1° de abril de 2018, para el caso de entrada en vigencia del Acta Acuerdo de Renegociación de la Licencia oportunamente suscripta por esta licenciataria.

Los mismos fueron elaborados considerando lo establecido en la Resolución ENARGAS N° I-4362 de fecha 30 de marzo de 2017, y los lineamientos establecidos en la Resolución 74-E/2017 del Ministerio de Energía y Minería.

En relación al Segundo Ajuste Semestral de la tarifa, se ha considerado la siguiente variación del Índice de Precios Internos al por Mayor (IPIM) - Nivel General, destacando que la variación considerada para los meses de noviembre y diciembre 2017 se corresponde con los datos publicados por el INDEC, mientras que la variación de los meses de enero y febrero 2018 ha sido estimada, dado que no se dispone de datos oficiales a la fecha.

Índice de Precios Mayorista Nivel General - IPIM		
		Mes
Noviembre 2017	Oficial INDEC	1,54%
Diciembre 2017	Oficial INDEC	1,84%
Enero 2018	Estimado	1,64%
Febrero 2018	Estimado	1,64%
Variación Acumulada		6,618146%

Una vez publicados por parte del INDEC, los cuadros tarifarios serán recalculados conforme las variaciones oficiales.

Saludamos a Ustedes muy atentamente.

Adjuntos: Cuadros Tarifarios vigencia Abril 2018

Rubén De Muría
Director de
Asuntos Regulatorios e Institucionales

TARIFAS DE TRANSPORTE - SIN IMPUESTOS

TRANSPORTADORA DE GAS DEL SUR S.A.

TRANSPORTE FIRME (T F)

Vigentes a partir del 1° de Abril de 2018

RECEPCION	DESPACHO	Cargo por m3/día \$/m3 (1)	% gas retenido (2)
TIERRA DEL FUEGO	T. del Fuego	1,676870	0,49
	Sta. Cruz Sur	3,381474	0,98
	Chubut Sur	8,625652	3,38
	Buenos Aires Sur	10,162212	5,60
	Bahía Blanca	15,566096	8,40
	La Pampa Norte	15,510903	8,60
	Buenos Aires	18,212501	10,35
	GBA	20,434418	11,27
SANTA CRUZ	Sta. Cruz Sur	1,699483	0,49
	Chubut Sur	6,936096	2,89
	Buenos Aires Sur	8,475941	5,11
	Bahía Blanca	13,907859	7,91
	La Pampa Norte	13,905361	8,11
	Buenos Aires	16,562922	9,86
	GBA	18,791673	10,78
	CHUBUT	Chubut Sur	1,685506
Buenos Aires Sur		3,160357	2,71
Bahía Blanca		8,427531	5,51
La Pampa Norte		8,848909	5,71
Buenos Aires		10,955767	7,46
GBA		13,062628	8,38
NEUQUEN	Neuquén	1,497688	0,49
	Bahía Blanca	7,274449	2,80
	La Pampa Norte	7,835380	3,15
	Buenos Aires	9,851714	3,91
	GBA	12,066941	4,86

(1) Cargo Total mensual por cada m3 diario de capacidad de transporte reservada.

(2) Porcentaje estimado del gas utilizado como combustible para los compresores y pérdidas en la línea sobre el total transportado.

TARIFAS DE TRANSPORTE - SIN IMPUESTOS


TRANSPORTADORA DE GAS DEL SUR S.A.

TRANSPORTE INTERRUMPIBLE (T I)

Vigentes a partir del 1° de Abril de 2018

RECEPCION	DESPACHO	Cargo \$/1000 m3	% gas retenido (1)
TIERRA DEL FUEGO	T. del Fuego	55,895123	0,49
	Sta. Cruz Sur	112,718765	0,98
	Chubut Sur	287,522133	3,38
	Buenos Aires Sur	338,740202	5,60
	Bahía Blanca	518,869858	8,40
	La Pampa Norte	517,029767	8,60
	Buenos Aires	607,083211	10,35
	GBA	681,147420	11,27
SANTA CRUZ	Sta. Cruz Sur	56,649037	0,49
	Chubut Sur	231,203196	2,89
	Buenos Aires Sur	282,531144	5,11
	Bahía Blanca	463,595075	7,91
	La Pampa Norte	463,511612	8,11
	Buenos Aires	552,097019	9,86
	GBA	626,389681	10,78
CHUBUT	Chubut Sur	56,183245	0,49
	Buenos Aires Sur	105,343551	2,71
	Bahía Blanca	280,916143	5,51
	La Pampa Norte	294,961926	5,71
	Buenos Aires	365,190952	7,46
	GBA	435,419979	8,38
NEUQUEN	Neuquén	51,349081	0,49
	Bahía Blanca	242,410317	2,80
	La Pampa Norte	261,109384	3,15
	Buenos Aires	328,319343	3,91
	GBA	402,950209	4,86

(1) Porcentaje estimado del gas utilizado como combustible para los compresores y pérdidas en la línea sobre el total inyectado en cabecera de gasoducto.



TARIFAS DE TRANSPORTE - SIN IMPUESTOS

TRANSPORTADORA DE GAS DEL SUR S.A.

INTERCAMBIO Y DESPLAZAMIENTO (ED)


Vigentes a partir del 1° de Abril de 2018

Tarifa del servicio de intercambio y desplazamiento (ED) expresada en

\$ por cada 1000 m3 por cada zona atravesada.

Zona de Recepción	Tarifa
T.del Fuego	37,729056
Sta Cruz	37,923540
Chubut	37,923540
Neuquén	38,118003

La tarifa total para el servicio de ED será la suma de las tarifas desde la zona en la que comenzare el servicio hasta la zona en la que terminare el servicio incluyendo toda zona intermedia atravesada.




RETRIBUCION MENSUAL AL TRANSPORTISTA - EXCLUIDO INVERSION
Expansión - Concurso Abierto 02/05

TRANSPORTADORA DE GAS DEL SUR S.A.

Vigentes a partir del 1° de Abril de 2018

RECEPCION	DESPACHO	Cargo por m3/día \$/m3 (1)
TIERRA DEL FUEGO	Tierra del Fuego Sta. Cruz Sur Chubut Sur Buenos Aires Sur Bahía Blanca La Pampa Norte Buenos Aires GBA	0,423913 0,854837 2,180565 2,569007 3,935109 3,921156 4,604120 5,165821
SANTA CRUZ	Sta. Cruz Sur Chubut Sur Buenos Aires Sur Bahía Blanca La Pampa Norte Buenos Aires GBA	0,429629 1,753445 2,142718 3,515907 3,515275 4,187107 4,750535
CHUBUT	Chubut Sur Buenos Aires Sur Bahía Blanca La Pampa Norte Buenos Aires GBA	0,426096 0,798938 2,130480 2,237004 2,769618 3,302232
NEUQUEN	Neuquén Bahía Blanca La Pampa Norte Buenos Aires GBA	0,378615 1,838981 1,980784 2,490513 3,050523

(1) Cargo Total mensual por cada m3 diario de capacidad de transporte reservada.



TARIFAS DE TRANSPORTE - SIN IMPUESTOS**TRANSPORTADORA DE GAS DEL SUR S.A.**

Vigentes a partir del 1° de Abril de 2018

TRANSPORTE FIRME (T F)

RECEPCION	DESPACHO	Cargo por m3/día \$/m3 (1)	% gas retenido (2)
BAHIA BLANCA	Bahía Blanca	1,685499	0,49
	La Pampa Norte	0,421375	0,20
	Buenos Aires	2,528225	1,95
	GBA	4,635103	2,87

(1) Cargo Total mensual por cada m3 diario de capacidad de transporte reservada.

(2) Porcentaje estimado del gas utilizado como combustible para los compresores y pérdidas en la línea sobre el total transportado.

TRANSPORTE INTERRUPTIBLE (T I)

RECEPCION	DESPACHO	Cargo \$/1000 m3	% gas retenido (1)
BAHIA BLANCA	Bahía Blanca	56,183255	0,49
	La Pampa Norte	14,045778	0,20
	Buenos Aires	84,274809	1,95
	GBA	154,503846	2,87

(1) Porcentaje estimado del gas utilizado como combustible para los compresores y pérdidas en la línea sobre el total transportado.

INTERCAMBIO Y DESPLAZAMIENTO (ED)

Tarifa del servicio de intercambio y desplazamiento (ED) será de

\$ 37,923540 por cada 1000 m3 por cada zona atravesada.

La tarifa total para el servicio de ED será la suma de las tarifas desde la zona en la que comenzare el servicio hasta la zona en la que terminare el servicio incluyendo toda zona intermedia atravesada.

En los casos en que los cargadores nominen sobre contratos TF vigentes,

la tarifa ED se facturará con valor cero.

RETRIBUCION MENSUAL AL TRANSPORTISTA - EXCLUIDO INVERSION
Expansión - Concurso Abierto 02/05

TRANSPORTADORA DE GAS DEL SUR S.A.

Vigentes a partir del 1° de Abril de 2018

RECEPCION	DESPACHO	Cargo por m3/día \$/m3 (1)
BAHIA BLANCA	Bahía Blanca	0,426094
	La Pampa Norte	0,106524
	Buenos Aires	0,639135
	GBA	1,171754

(1) Cargo Total mensual por cada m3 diario de capacidad de transporte reservada.

