



Litoral Gas S.A.

Mitre 621, S 2000 COM - Rosario
Provincia de Santa Fe, República Argentina.
Teléfono: (0341) 4200100 - Fax: (0341) 4200101

Nota GAF RTI - 16/0031
Rosario, 31 de octubre de 2016

Señor:
Interventor del Ente Nacional Regulador del Gas
David José Tezanos González
PRESENTE

Ref: Nota ENRG/GDyE/GCER/GRGC/GD/GAL/I N°09268 del 4/10/2016 RTI-GAS
y Acta de Auditoría del 26/10/2016 - Proyección de Gastos para el quinquenio.
Expediente ENRG N°29.531

De nuestra consideración:

Por la presente nos dirigimos a Ud. a los efectos de complementar la información remitida mediante nuestra anterior nota GAF RTI-16/0028 del 20/10/2016, misiva generada en respuesta de vuestra nota ENRG/GDyE/GCER/GRGC/GD/GAL/I N°09268 del 4/10/2016, y cumpliendo con la observación materializada a través del Acta de Auditoría del pasado 26/10/2016, todo ello relativo a la Proyección de Gastos para el próximo quinquenio.

Cabe señalar que, sobre la información enviada con anterioridad, se le ha adicionado los datos relativos a los "Drivers de proyección" de Gastos. De este modo, se adjunta la siguiente información:

- ANEXO I – SINTESIS.
- ANEXO II - GASTOS RECURRENTE.
- ANEXO III - GASTOS NO RECURRENTE.
- ANEXO IV - GASTOS RECURRENTE CORRESPONDIENTES A VARIACIONES EN LA ESTRUCTURA Y ORGANIGRAMA.
- ANEXO V - GASTOS NO RECURRENTE CORRESPONDIENTES A VARIACIONES EN LA ESTRUCTURA Y ORGANIGRAMA.
- ANEXO VI - IMPUESTOS, TASAS Y CONTRIBUCIONES A CARGO DE LITORAL GAS S.A.
- ANEXO VII - PROYECCION DE INCREMENTO DE ESTRUCTURA.
- ANEXO VIII – Drivers de proyección.

ML


DANIEL MOLINARI
Gerente de Administración
y Finanzas
Litoral Gas S.A.



Litoral Gas S.A.

Mitre 621, S 2000 COM - Rosario
Provincia de Santa Fe, República Argentina.
Teléfono: (0341) 4200100 - Fax: (0341) 4200101

- ANEXO IX - Servicio Prestado.
- ANEXO X - Descripción de las Actividades a Desarrollar. El presente Anexo ha sido desarrollado en respuesta del penúltimo párrafo de vuestra nota N°9268.

Asimismo reiteramos las "Notas Aclaratorias a los Anexos presentados", expuestas en nuestra anterior Nota GAF RTI-16/0028 del 20/10/2016 las que, en mérito a la brevedad deben entenderse aquí reproducidas.

Por último, se comunica que el archivo relacionado con esta información ha sido cargado en el Sistema SARI bajo el código de recibo "20007_20151230683392002", y el nombre de archivo fue 20007_14_RTI-GAS_2015-12_20161031.RAR.

Sin otro particular, aprovechamos para saludarlo muy atentamente.




DANIEL MOLINARI
Gerente de Administración
y Finanzas
Litoral Gas S.A.


16 NOV -1 11:19

RECIBO
N° 20007_20151230683392002
FECHA: 16/11/2016 11:19

ANEXO I - SINTESIS

	2016.01	2016.02	2016.03	2016.04	2016.05	2016.06	2016.07	2016.08	2016.09	2016.10	2016.11	2016.12	AÑO 2017 mes 12	AÑO 2018 mes 12	AÑO 2019 mes 12	AÑO 2020 mes 12	AÑO 2021 mes 12
Remuneraciones y otros beneficios al personal	9.528.912	18.521.225	13.385.938	9.963.764	11.264.295	9.887.379	11.568.738	18.332.884	11.581.575	18.827.361	12.461.721	11.721.661	28.288.604,28	22.514.842,78	13.865.665,35	25.863.858,14	25.495.675,39
Honorarios por servicios profesionales	2.488.611	3.940.834	3.791.674	3.018.398	4.029.448	4.185.343	4.374.615	3.827.022	3.672.338	4.153.830	3.854.889	4.263.339	7.187.754,85	7.381.533,99	7.547.478,58	7.662.275,35	7.770.252,43
Materiales Diversos	328.595	108.567	375.594	62.525	288.777	321.885	351.986	386.873	445.846	372.784	223.784	275.451	284.619,48	299.655,41	311.818,59	324.789,81	328.723,77
Servicios y Suministros de Terceros	788.955	726.718	850.727	732.889	987.481	811.218	864.329	707.254	1.258.952	811.874	978.839	862.318	1.882.984,58	1.123.685,79	1.156.675,19	1.188.798,28	1.282.576,84
Gastos de correo y telecomunicaciones	726.465	695.701	851.606	761.908	1.276.498	1.484.681	1.111.970	950.306	1.078.204	1.687.646	1.182.597	1.166.652	1.977.744,14	2.878.505,36	2.111.018,77	2.258.516,33	2.192.314,15
Arrendamientos	133.492	153.294	139.881	135.183	188.712	121.822	133.818	191.865	167.141	187.216	152.558	279.934	243.562,56	458.013,52	592.441,89	537.725,09	542.487,89
Transportes y Fletes	21.514	24.258	27.817	5.456	33.228	19.926	9.473	23.395	58.038	64.233	38.883	21.342	38.612,87	39.030,77	39.369,47	39.617,86	38.848,22
Servidumbres	70.800	126.379	50.535	188.859	70.080	110.852	78.088	112.948	78.888	125.751	107.804	79.662	98.753,61	98.753,62	98.753,62	98.753,62	98.753,61
Materiales de oficina	53.869	41.956	186.968	86.887	67.447	82.231	48.856	66.571	74.224	68.058	70.756	108.523	189.367,79	165.388,11	159.798,71	162.933,32	165.756,85
Viajes y Estadías	162.612	113.386	179.861	175.532	293.718	247.981	224.935	167.537	756.552	284.191	196.494	258.564	315.702,63	330.597,88	342.647,18	351.455,19	359.374,13
Primas de seguros	585.822	459.876	588.392	545.253	676.154	593.513	567.537	743.986	558.663	628.242	682.955	641.407	849.750,54	849.768,55	849.783,12	849.793,77	849.983,37
Mantenimiento y reparación	2.748.345	1.488.827	2.588.871	2.980.484	2.696.753	3.166.007	1.971.724	3.466.109	3.487.705	2.868.089	2.805.996	4.128.178	0.169.615,21	0.720.937,01	0.575.532,79	0.946.060,48	8.937.931,73
Amortización Bienes de uso e Intangibles	2.168.394	2.122.852	2.130.522	2.145.331	2.144.939	2.151.864	2.181.215	2.473.198	2.285.068	2.285.052	2.328.988	2.568.669	0,88	0,80	0,08	0,80	0,08
Impuestos, Tasas y contribuciones	2.970.587	2.737.455	1.939.167	3.187.074	3.155.367	6.693.435	3.832.008	4.138.208	4.180.763	4.135.019	3.800.811	4.591.273	2.980.252,88	2.988.751,04	2.981.154,68	2.581.448,79	2.981.715,67
Publicidad y propaganda	4.960	15.164	27.456	5.538	43.694	248.578	-17.853	-7.578	1.563	46.319	26.894	15.176	45.889,56	178.755,59	45.889,00	45.848,04	45.883,23
Deudores incobrables	59.008	50.800	66.008	57.000	73.000	110.000	123.000	118.000	108.800	95.080	67.008	61.000	8,08	0,00	0,00	8,00	0,00
Gastos y comisiones bancarias	346.027	766.714	245.337	247.856	276.764	315.818	785.119	335.291	555.187	332.951	461.835	427.118	0,08	0,80	0,00	8,00	0,08
Gastos Diversos	184.308	252.037	331.585	224.028	297.035	275.177	298.880	317.293	221.688	248.249	384.360	486.846	505.837,86	510.189,54	513.289,77	516.283,04	518.682,11
Gastos Bienes de Uso	8	0	8	0	0	8	0	0	0	8	0	8	8,08	8,00	8,88	0,00	0,80
TOTALES	23.375.582	25.116.347	28.648.436	24.323.325	27.721.329	38.745.923	27.964.655	28.609.435	29.896.987	29.244.259	38.251.126	31.287.228	42.250.771	45.714.321	87.136.656	48.916.869	49.529.682
												337.102.628,82	536.323.269,86	576.173.478,23	588.387.121,23	604.367.095,11	613.769.815,83

llm


DANIEL MOLINARI
 Gerente de Administración
 y Finanzas
 Litoral Gas S.A.


ANEXO II- GASTOS RECURRENTE

			Servicio Prestado		DRIVERE	1,23965977				
			OEM AP	OEM MBP		AÑO 1	AÑO 2	AÑO 3	AÑO 4	AÑO 5
Gastos Operativos			2018.12			mes 12	mes 12	mes 12	mes 12	mes 12
Remuneraciones y otros beneficios al personal	7.1.02	Gastos Operativos								
	7.1.02.01	Remuneraciones y otros beneficios al personal	4.364.740,27	65%	35%	Personal Efectivo	5.410.792,97	5.410.792,97	5.410.792,97	5.410.792,97
	7.1.02.01.001	Remuneraciones al personal								
	7.1.02.02	Cargas Sociales	1.942.104,01	65%	35%	Personal Efectivo	1.944.654,69	1.944.654,69	1.944.654,69	1.944.654,69
	7.1.02.02.001	Aportes Jubilatorios								
Honorarios por servicios profesionales	7.1.02.04	Honorarios por servicios profesionales	57.650,59	65%	35%	Total de Usuarios	58.946,55	58.946,55	58.946,55	58.946,55
	7.1.02.04.001	Asesoramiento Técnico								
	7.1.02.04.002	Asesoramiento Impositivo								
Materiales Diversos	7.1.02.06	Materiales Diversos	225.496,15	65%	35%	Total de Usuarios	279.482,22	279.482,22	279.482,22	279.482,22
	7.1.02.06.001	Compra de materiales diversos								
	7.1.02.06.002	Variación de existencia de otros aprovisionamientos								
Servicios y Suministros de Terceros	7.1.02.07	Servicios y Suministros de Terceros	386.616,54	65%	35%	Total de Usuarios	479.520,98	479.520,98	479.520,98	479.520,98
	7.1.02.07.001	Electricidad								
	7.1.02.07.002	Agua								
	7.1.02.07.003	Gas								
	7.1.02.07.004	Limpieza								
	7.1.02.07.005	Vigilancia								
Gastos de correo y telecomunicaciones	7.1.02.08	Gastos de correo y telecomunicaciones	15.933,92	65%	35%	Total de Usuarios	44.206,17	44.206,17	44.206,17	44.206,17
	7.1.02.08.001	Telefonos								
	7.1.02.08.002	Correo								
Arrendamientos	7.1.02.09	Arrendamientos	485,14	65%	35%	Total de Usuarios	601,46	601,46	601,46	601,46
	7.1.02.09.002	Arrendamiento de equipos informáticos								
	7.1.02.09.003	Arrendamiento de edificios y construcciones civiles								
Transportes y Fletes	7.1.02.10	Transportes y Fletes	11.643,54	65%	35%	Total de Usuarios	14.434,03	14.434,03	14.434,03	14.434,03
	7.1.02.10.002	Transporte de personal de obra								
	7.1.02.10.003	Fletes de materiales								
Servidumbres	7.1.02.11	Servidumbres	0,00	65%	35%	Total de Usuarios	0,00	4,00	0,00	0,00
	7.1.02.11.001	Traza de gasoductos								
Materiales de oficina	7.1.02.12	Materiales de oficina	14.746,29	65%	35%	Total de Usuarios	18.482,86	18.282,86	18.282,86	18.282,86
	7.1.02.12.001	Popelería y útiles								
Viajes y Estadías	7.1.02.13	Viajes y Estadías	285.944,14	65%	35%	Fleeta	230.555,77	230.555,77	230.555,77	230.555,77
	7.1.02.13.001	Locomoción								
	7.1.02.13.002	Viajes								
	7.1.02.13.003	Estadías y otros								
Primas de seguros	7.1.02.14	Primas de seguros	270,04	65%	35%	Total de Usuarios	334,76	334,76	334,76	334,76
	7.1.02.14.001	Responsabilidad civil								
	7.1.02.14.002	Incendio, robo y expoliaciones								
	7.1.02.14.003	Seguros automotor								
Mantenimiento y reparación	7.1.02.15	Mantenimiento y reparación	3.803.418,62	65%	35%	Total de Usuarios	4.721.168,14	4.721.168,14	4.721.168,14	4.721.168,14
	7.1.02.15.001	Mantenimiento y reparación de edificios, construcciones civiles e instalaciones								
	7.1.02.15.002	Mantenimiento y reparación de gasoductos y ramales de alta presión								
	7.1.02.15.003	Mantenimiento y reparación de redes de media y baja presión								
	7.1.02.15.004	Mantenimiento y reparación de plantas compresoras								
Amortización Bienes de uso e intangibles	7.1.02.16	Amortización Bienes de uso	2.560.680,25	65%	35%					
	7.1.02.16.002	Amortización Edificios y construcciones Civiles								
	7.1.02.16.003	Amortización Instalaciones de edificios								
	7.1.02.16.004	Amortización Gasoductos								
	7.1.02.16.005	Amortización Ramales de alta presión								
	7.1.02.16.008	Amortización Conductos y redes de media y baja presión								
	7.1.02.16.007	Amortización Plantas Compresoras								
	7.1.02.16.008	Amortización Otras Plantas Industriales								
	7.1.02.16.009	Amortización Estaciones de regulación y/o medición								
	7.1.02.16.010	Amortización Instalaciones de Medición de Consumo								
	7.1.02.16.011	Amortización Otras Instalaciones Técnicas								
	7.1.02.16.012	Amortización Maquinas, Equipos y Herramientas								
	7.1.02.16.014	Amortización Sistemas Informáticos y de Telecomunicaciones								
	7.1.02.16.014	Amortización Vehículos								
	7.1.02.16.015	Amortización Muebles y Útiles								
	7.1.02.17	Amortización Intangibles								
	7.1.02.17.001	Amortización Base de negocio								
	7.1.02.17.002	Amortización marcas, patentes, derechos y similares								
	7.1.02.17.002	Amortización partes de investigación en proceso y productos								
Impuestos, Tasas y contribuciones	7.1.02.18	Impuestos, Tasas y contribuciones	7.461,50	65%	35%	Impuestos totales por	9.274,51	9.274,51	9.274,51	9.274,51
	7.1.02.18.001	Base de Imposición y central del IGAPELAS								
	7.1.02.18.002	Tasas y contribuciones varias								
	7.1.02.18.003	Impuestos								

Debido a que las Altas de Bienes de Uso proyectadas para el quinquenio es una variable que se encuentra sujeta a la determinación del Plan de Inversiones definitivo, como así también se encuentra aún pendiente el valor que asumirá la Base de Capital, no resulta posible a la fecha proyectar las Cuotas de Amortización correspondientes al próximo quinquenio

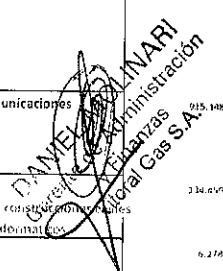
DANIEL MOLINARI
 Gerente de Administración y Finanzas
 Litoral Gas S.A.

			2016.12	ADM	DRVERB	mes 12	mes 12	mes 12	mes 12	mes 12
Deudores incobrables										
Gastos y comisiones bancarias										
Gastos Diversos	7.1.02.27	Gastos Diversos	52.692,00	65%	35%	Total de Usuarios	45.329,50	45.329,50	45.329,50	45.329,50
	7.1.02.27.001	Pérdida por Devaluación Bienes de Uso								
	7.1.02.27.002	Contingencias por juicios								
Gastos Bienes de Uso										
Gastos de Administración			2016.12	ADM	DRVERB	mes 12	mes 12	mes 12	mes 12	mes 12
Remuneraciones y otros beneficios al personal	7.1.03	Gastos de Administración								
	7.1.03.01	Remuneraciones y otros beneficios al personal	817.943,34	100%		Personal Efectivo	1.013.971,45	1.013.971,45	1.013.971,45	1.013.971,45
	7.1.03.01.001	Remuneraciones al personal								
	7.1.03.02	Cargas Sociales	108.464,26	100%		Personal Efectivo	134.452,47	134.452,47	134.452,47	134.452,47
	7.1.03.02.001	Aportes jubilatorios								
	7.1.03.03	Honorarios de directores y síndicos	0,00	100%		Fijo	0,00	0,00	0,00	0,00
	7.1.03.03.001	Honorarios de directores y síndicos								
Honorarios por servicios profesionales	7.1.03.04	Honorarios por servicios profesionales	1.425.801,77	100%		Total de Usuarios	1.519.703,52	1.519.703,52	1.519.703,52	1.519.703,52
	7.1.03.04.001	Asesoramiento Técnico								
	7.1.03.04.002	Asesoramiento Impositivo								
Materiales Diversos										
Servicios y Suministros de Terceros	7.1.03.07	Servicios y Suministros de Terceros	250.834,60	100%		Total de Usuarios	310.943,56	310.943,56	310.943,56	310.943,56
	7.1.03.07.001	Electricidad								
	7.1.03.07.002	Agua								
	7.1.03.07.003	Gas								
	7.1.03.07.004	Limpieza								
	7.1.03.07.005	Vigilancia								
Gastos de correo y telecomunicaciones	7.1.03.08	Gastos de correos y telecomunicaciones	215.943,73	100%		Total de Usuarios	267.572,79	267.572,79	267.572,79	267.572,79
	7.1.03.08.001	Teléfonos								
	7.1.03.08.002	Correos								
Arrendamientos	7.1.03.09	Arrendamientos	45.959,67	100%		Total de Usuarios	56.974,60	56.974,60	56.974,60	56.974,60
	7.1.03.09.001	Arrendamiento de edificios y construcciones civiles								
	7.1.03.09.002	Arrendamiento de equipos informáticos								
Transportes y Fletes	7.1.03.10	Transportes y Fletes	1.470,00	100%		Total de Usuarios	4.239,64	4.239,64	4.239,64	4.239,64
	7.1.03.10.001	Fletes de materiales								
Servidumbres			79.661,67	100%		Total de Usuarios	98.753,62	98.753,62	98.753,62	98.753,62
Materiales de oficina	7.1.03.12	Materiales de oficina	29.045,46	100%		Total de Usuarios	36.006,74	36.006,74	36.006,74	36.006,74
	7.1.03.12.001	Papelera y útiles								
Viajes y Estadías	7.1.03.13	Viajes y Estadías	27.223,26	100%		Flota	33.747,41	33.747,41	33.747,41	33.747,41
	7.1.03.13.001	Locomoción								
	7.1.03.13.002	visibles								
	7.1.03.13.003	Estadías y otros								
Primas de seguros	7.1.03.14	Primas de seguros	641.137,85	100%		Total de Usuarios	794.791,61	794.791,61	794.791,61	794.791,61
	7.1.03.14.001	Responsabilidad civil								
	7.1.03.14.002	Incendio, robo y explosiones								
	7.1.03.14.003	Seguros automotores								
Mantenimiento y reparación	7.1.03.15	Mantenimiento y reparación	140.796,62	100%		Total de Usuarios	174.537,67	174.537,67	174.537,67	174.537,67
	7.1.03.15.001	Mantenimiento y reparación de edificios								
	7.1.03.15.002	Mantenimiento y reparación de vehículos								
Amortización Bienes de uso e intangibles	7.1.03.16	Amortización Bienes de uso								
	7.1.03.16.002	Amortización Edificios y construcciones Civiles								
	7.1.03.16.003	Amortización Instalaciones de edificios								
	7.1.03.16.013	Amortización Sistemas Informáticos y de Telecomunicaciones								


DANIEL MOLINARI
 Gerente de Administración
 y Finanzas
 Litoral Gas S.A.

ANEXO II - GASTOS RECURRENTE

			1,23965977							
Amortización Muebles y útiles	7.1.03.16.015									
Amortización Intangibles	7.1.03.17									
Amortización llave de negocio	7.1.03.17.001									
Amortización marcas, patentes, derechos y similares.	7.1.03.17.002									
Amortización gastos de investigación en procesos y productos	7.1.03.17.003									
Impuestos, Tasas y contribuciones	7.1.03.18	Impuestos, Tasas y contribuciones	1.980.252,75	100%		Impuestos totales por	1.980.252,75	1.980.252,75	1.980.252,75	1.980.252,75
	7.1.03.18.001	Tasa de fiscalización y control del ENARGAS								
	7.1.03.18.002	Tasas y contribuciones varios								
	7.1.03.18.003	Sellos								
Publicidad y propaganda			14.186,48	100%		Total de Usuarios	17.586,41	17.586,41	17.586,41	17.586,41
Deudores incobrables						Ingresos totales por venta				
Gastos y comisiones bancarias	7.1.03.21	Gastos y Comisiones Bancarias	427.116,48	100%		Ingresos letales por venta				
<p>Este rubro se deberá calcular a partir de la aplicación de un porcentaje del 1,20% (uno con veinte centésimos por ciento) sobre la proyección total de ingresos previstos para el próximo quinquenio</p>										
Gastos Diversos	7.1.03.27	Gastos Diversos	441.597,32	100%		Total de Usuarios	423.464,21	423.464,21	423.464,21	423.464,21
	7.1.03.27.001	Perdida por Desafectación Bienes de Uso								
	7.1.03.27.002	Contingencias por juicios								
Gastos Bienes de Uso										
Gastos de Comercialización			2016.12	Comercial R	Comercial BOP	Comercial Grandes Usuarios	DRIVERS	mes 12	mes 12	mes 12
Remuneraciones y otros beneficios al personal	7.1.04	Gastos de Comercialización								
	7.1.04.01	Remuneraciones y otros beneficios al personal	5.014.493,81	94%	8%	1%	Personal Efectivo	6.216.266,24	6.216.266,24	6.216.266,24
	7.1.04.01.001	Remuneraciones al personal								
	7.1.04.02	Cargos Sociales	1.806.609,92	94%	4%	1%	Personal Efectivo	1.867.682,59	1.867.682,59	1.867.682,59
	7.1.04.02.001	Aportes Jubilatorios								
Honorarios por servicios profesionales	7.1.04.04	Honorarios por servicios profesionales	2.906.044,72	94%	4%	1%	Total de Usuarios	3.706.687,72	3.706.687,72	3.706.687,72
	7.1.04.04.001	Asesoramiento Técnico								
	7.1.04.04.002	Asesoramiento Impositivo								
Materiales Diversos										
Servicios y Suministros de Terceros	7.1.04.07	Servicios y Suministros de Terceros	224.659,11	94%	4%	1%	Total de Usuarios	278.500,87	278.500,87	278.500,87
	7.1.04.07.001	Electricidad								
	7.1.04.07.002	Agua								
	7.1.04.07.003	Gas								
	7.1.04.07.004	Limpieza								
	7.1.04.07.005	Vigilancia								
Gastos de correo y telecomunicaciones	7.1.04.08	Gastos de correos y telecomunicaciones	915.148,77	94%	4%	1%	Total de Usuarios	1.134.473,11	1.134.473,11	1.134.473,11
	7.1.04.08.001	Telefonos								
	7.1.04.08.002	Correos								
	7.1.04.08.003	Distribución de facturas								
Arrendamientos	7.1.04.09	Arrendamientos	134.679,26	94%	4%	1%	Total de Usuarios	166.683,74	166.683,74	166.683,74
	7.1.04.09.001	Arrendamiento de edificios y construcciones similares								
	7.1.04.09.002	Arrendamiento de equipos informáticos								
Transportes y Fletes	7.1.04.10	Transportes y Fletes	6.216,00	94%	4%	1%	Total de Usuarios	7.782,58	7.782,58	7.782,58
	7.1.04.10.001	Fletes de materiales								
Servidumbres										
Materiales de oficina	7.1.04.12	Materiales de oficina	64.248,45	94%	8%	1%	Total de Usuarios	80.248,45	80.248,45	80.248,45
	7.1.04.12.001	Papelería e útiles								
Vinios y Estampas	7.1.04.13	Vinios y Estampas								



 DANIEL GONZALEZ

 Administrador Financiero

 Corporación Gas S.A.

ANEXO II - GASTOS RECURRENTES

1,23965977

Código	Descripción	Código	Descripción	Importe	%	%	%	Base	2023	2024	2025	2026	2027
7.1.04.13.001	Primas de seguros	7.1.04.13.001	Primas de seguros	0,00	94%	4%	1%	Total de Usuarios	0,00	0,00	0,00	0,00	0,00
7.1.04.13.002		7.1.04.13.002	Responsabilidad Civil										
7.1.04.13.003		7.1.04.13.003	Incendio, robo y explosiones										
7.1.04.14	Mantenimiento y reparación	7.1.04.14	Mantenimiento y reparación	174.244,86	94%	4%	1%	Total de Usuarios	236.472,10	236.572,10	236.672,10	236.772,10	236.872,10
7.1.04.15.001		7.1.04.15.001	Mantenimiento y reparación de edificios										
7.1.04.15.002		7.1.04.15.002	Mantenimiento y reparación de vehículos										
7.1.04.16	Amortización Bienes de uso e intangibles	7.1.04.16	Amortización Bienes de uso										
7.1.04.16.002		7.1.04.16.002	Amortización Edificios y construcciones Civiles										
7.1.04.16.003		7.1.04.16.003	Amortización Instalaciones de edificios										
7.1.04.16.013		7.1.04.16.013	Amortización Sistemas Informáticos y de Telecomunicaciones										
7.1.04.16.014		7.1.04.16.014	Amortización Vehículos										
7.1.04.16.015		7.1.04.16.015	Amortización Muebles y útiles										
7.1.04.17		7.1.04.17	Amortización Intangibles										
7.1.04.17.001		7.1.04.17.001	Amortización llave de negocio										
7.1.04.17.002		7.1.04.17.002	Amortización marcas, patentes, derechos y similares										
7.1.04.17.003		7.1.04.17.003	Amortización gastos de investigación en procesos y productos										
7.1.04.18	Impuestos, Tasas y contribuciones	7.1.04.18	Impuestos, Tasas y contribuciones	2.631.984,47	94%	4%	1%	Ingresos totales por	553.777,05	553.777,05	553.777,05	553.777,05	553.777,05
	Ver Anexo VI		IMPUESTOS CON VALOR FIJO										
<p><i>El monto total de estos tributos se debe calcular mediante la aplicación de un porcentaje del 5,3434% sobre la proyección total de ingresos previstos para el próximo quinquenio. El porcentaje señalado fue obtenido a partir del cálculo desarrollado en el ANEXO VI.</i></p> <p>IMPUESTOS CON VALOR PROPORCIONAL A LA FACTURACIÓN</p> <p>Diferencia en el Impuesto a las Ganancias por falta del Ajuste por inflación: Se debe adicionar a la proyección de Gastos Operativo el monto anual que Litoral Gas abonará en exceso de la alícuota impositiva del 35% fijada por la Ley en concepto de Impuesto a las Ganancias, originado por la falta de aplicación del ajuste por inflación en la Declaración Jurada impositiva. Tal monto se calculará aplicando la tasa impositiva del 35% sobre la diferencia entre la Cuota de Amortización Regulatoria y la Cuota de Amortización Impositiva. Esta última se encuentra informada en el ANEXO VI.</p>													
7.1.04.19	Publicidad y propaganda	7.1.04.19	Publicidad y Propaganda	0,00	94%	4%	1%	Total de Usuarios	0,00	0,00	8,40	0,00	0,00
7.1.04.19.001		7.1.04.19.001	Publicidad										
7.1.04.19.002		7.1.04.19.002	Patrocinios										
7.1.04.19.003		7.1.04.19.003	Actividades promocionales										
7.1.04.20	Deudores incobrables	7.1.04.20	Deudores incobrables	61.000,00	94%	4%	1%	Ingresos totales por venta					
<p>Este rubro se deberá calcular a partir de la aplicación de un porcentaje del 0,50% (cincuenta centésimos por ciento) sobre la proyección total de ingresos previstos para el próximo quinquenio</p>													
7.1.04.21	Gastos y comisiones bancarias	7.1.04.21	Gastos y comisiones bancarias					Ingresos totales por venta					
7.1.04.21.001		7.1.04.21.001	Comisiones bancarias por gestión de cobro										
7.1.04.21.002		7.1.04.21.002	Otros gastos bancarios										
7.1.04.27	Gastos Diversos	7.1.04.27	Gastos Diversos	12.556,97	94%	4%	1%	Total de Usuarios	15.565,97	15.565,97	15.565,97	15.565,97	15.565,97
7.1.04.27.001		7.1.04.27.001	Perdida por Desafectación Bienes de Uso										
7.1.04.27.002		7.1.04.27.002	Contingencias por juicios										
7.1.05	Gastos Bienes de Uso	7.1.05	Gastos Bienes de uso										
7.1.05.01		7.1.05.01	Activación de mano de obra										
7.1.05.01.001		7.1.05.01.001	Costo mano de obra propia										
7.1.05.02		7.1.05.02	Activación de materiales										
7.1.05.02.001		7.1.05.02.001	Costo de materiales										
7.1.05.03		7.1.05.03	Activación de gastos										
7.1.05.03.001		7.1.05.03.001	Gastos por servicios										
TOTALES				31.207.219,77					32.195.380,57	32.195.380,57	32.195.380,67	32.195.380,67	32.195.380,67
				337.102.828,02					412.606.837,71	412.606.837,71	412.606.837,71	412.606.837,71	412.606.837,71

llm

DANIEL MOLINARI
Gerente de Administración
y Finanzas
Litoral Gas S.A.

Gastos Operativos			Servicio Praxtado		1.11865977					
			2016.12	O&M AP	O&M MBP	DRIVERS	AÑO 1 mes 12	AÑO 2 mes 12	AÑO 3 mes 12	AÑO 4 mes 12
Remuneraciones y otros beneficios al personal	7.1.02	Gastos Operativos								
	7.1.02.01	Remuneraciones y otros beneficios al personal		65%	35%	Personal Electivo	0,00	0,00	0,00	0,00
	7.1.02.01.001	Remuneraciones al personal								0,00
	7.1.02.02	Cargas Sociales		65%	35%	Personal Electivo	0,00	0,00	0,00	0,00
	7.1.02.02.001	Aportes Jubilatorios								
Honorarios por servicios profesionales	7.1.02.04	Honorarios por servicios profesionales		65%	35%	Total de Usuarios	0,00	0,00	0,00	0,00
	7.1.02.04.001	Asesoramiento Técnico								
	7.1.02.04.002	Asesoramiento Impositivo								
Materiales Diversos	7.1.02.06	Materiales Diversos		65%	35%	Total de Usuarios	0,00	0,00	0,00	0,00
	7.1.02.06.001	Compra de materiales diversos								
	7.1.02.06.002	Variación de existencia de otros aprovisionamientos								
Servicios y Suministros de Terceros	7.1.02.07	Servicios y Suministros de Terceros		65%	35%	Total de Usuarios	0,00	0,00	0,00	0,00
	7.1.02.07.001	Electricidad								
	7.1.02.07.002	Agua								
	7.1.02.07.003	Gas								
	7.1.02.07.004	Limpieza								
	7.1.02.07.005	Vigilancia								
Gastos de correo y telecomunicaciones	7.1.02.08	Gastos de correo y telecomunicaciones		65%	35%	Total de Usuarios	0,00	0,00	0,00	0,00
	7.1.02.08.001	Telefonos								
	7.1.02.08.002	Correo								
Arrendamientos	7.1.02.09	Arrendamientos		65%	35%	Total de Usuarios	0,00	0,00	0,00	0,00
	7.1.02.09.002	Arrendamiento de equipos informáticos								
	7.1.02.09.003	Arrendamiento de edificios y construcciones civiles								
Transportes y Fletes	7.1.02.10	Transportes y Fletes		65%	35%	Total de Usuarios	0,00	0,00	0,00	0,00
	7.1.02.10.002	Transporte de personal de obra								
	7.1.02.10.003	Fletes de materiales								
Servidumbres	7.1.02.11	Servidumbres		65%	35%	Total de Usuarios	0,00	0,00	0,00	0,00
	7.1.02.11.001	Treza de gasoductos								
Materiales de oficina	7.1.02.12	Materiales de oficina		65%	35%	Total de Usuarios	0,00	0,00	0,00	0,00
	7.1.02.12.001	Papelera y útiles								
Viajes y Estadías	7.1.02.13	Viajes y Estadías		65%	35%	Flota	0,00	0,00	0,00	0,00
	7.1.02.13.001	Locomoción								
	7.1.02.13.002	Viajes								
	7.1.02.13.003	Estadías y otros								
Primas de seguros	7.1.02.14	Primas de seguros		65%	35%	Total de Usuarios	0,00	0,00	0,00	0,00
	7.1.02.14.001	Responsabilidad civil								
	7.1.02.14.002	incendio, robo y expoliaciones								
	7.1.02.14.003	Seguros automotor								
Mantenimiento y reparación	7.1.02.15	Mantenimiento y reparación		65%	35%	Total de Usuarios	0,00	0,00	0,00	0,00
	7.1.02.15.001	Mantenimiento y reparación de edificios, construcciones civiles y instalaciones								
	7.1.02.15.002	Mantenimiento y reparación de gasoductos y ramales de alta presión								
	7.1.02.15.003	Mantenimiento y reparación de redes de media y baja presión								
	7.1.02.15.004	Mantenimiento y reparación de plantas compresoras								
Amortización Bienes de uso e intangibles	7.1.02.16	Amortización Bienes de uso		65%	35%		0,00	0,00	0,00	0,00
	7.1.02.16.002	Amortización Edificios y construcciones Civiles								
	7.1.02.16.003	Amortización Instalaciones de edificios								
	7.1.02.16.004	Amortización Gasoductos								
	7.1.02.16.005	Amortización Ramales de alta presión								
	7.1.02.16.008	Amortización Conductos y redes de media y baja presión								
	7.1.02.16.007	Amortización Plantas Compresoras								
	7.1.02.16.008	Amortización Otras Plantas Industriales								
	7.1.02.16.009	Amortización Estaciones de regulación y/o medición								
	7.1.02.16.010	Amortización Instalaciones de Medicion de Consumo								
	7.1.02.16.011	Amortización Otras Instalaciones Técnicas								
	7.1.02.16.012	Amortización Maquinas, Equipos y Herramientas								
	7.1.02.16.013	Amortización Sistemas Informáticos y de Telecomunicaciones								
	7.1.02.16.014	Amortización Vehículos								
	7.1.02.16.015	Amortización Muebles y títulos								
	7.1.02.17	Amortización Intangibles								
	7.1.02.17.001	Amortización llave de negocio								
	7.1.02.17.002	Amortización marcas, patentes, derechos y similares.								
	7.1.02.17.003	Amortización gastos de investigación en procesos y productos								
Impuestos, Tasas y contribuciones	7.1.02.18	Impuestos, Tasas y contribuciones		65%	35%	Ingresos totales por	0,00	0,00	0,00	0,00

Debido a que las Altas de Bienes de Uso proyectadas para el quinquenio es una variable que se encuentra sujeta a la determinación del Plan de Inversiones definitivo, como así también se encuentra aún pendiente el valor que asumirá la Base de Capital, no resulta posible a la fecha proyectar las Cuotas de Amortización correspondientes al próximo quinquenio

DANIEL MOLINARI
Gerente de Administración y Finanzas
Liboral Gas S.A.

	7.1.02.18.001	Tasa de fiscalización y control del ENARGAS												
	7.1.02.18.002	Tasas y contribuciones varias												
	7.1.02.18.003	Sellos												
Publicidad y propaganda			65%	35%		Total de Usuarios	0,00	0,00	0,00	0,00	0,00			
Deudores incobrables						Ingresos totales por venta								
Gastos y comisiones bancarias						Ingresos totales por venta								
Gastos Diversos	7.1.02.27	Gastos Diversos	65%	35%		Total de Usuarios	0,00	0,00	0,00	0,00	0,00			
	7.1.02.27.001	Perdida por Desafectación Bienes de Uso												
	7.1.02.27.002	Contingencias por juicios												
Gastos Bienes de Uso														

Gastos de Administración			2016.12	ADM		DRIVERS	mes 12	mes 12	mes 12	mes 12	mes 12	
Remuneraciones y otros beneficios al personal	7.1.03	Gastos de Administración										
	7.1.03.01	Remuneraciones y otros beneficios al personal		100%		Personal Efectivo	0,00	0,00	0,00	0,00	0,00	
	7.1.03.01.001	Remuneraciones al personal										
	7.1.03.02	Cargas Sociales		100%		Personal Efectivo	0,00	0,00	0,00	0,00	0,00	
	7.1.03.02.001	Aportes Jubilatorios										
	7.1.03.03	Honorarios de directores y síndicos		100%		Fijo	0,00	0,00	0,00	0,00	0,00	
	7.1.03.03.001	Honorarios de directores y síndicos										
Honorarios por servicios profesionales	7.1.03.04	Honorarios por servicios profesionales		100%		Total de Usuarios	0,00	0,00	0,00	0,00	0,00	
	7.1.03.04.001	Asesoramiento Técnico										
	7.1.03.04.002	Asesoramiento Impositivo										
Materiales Diversos												
Servicios y Suministros de Terceros	7.1.03.07	Servicios y Suministros de Terceros		100%		Total de Usuarios	0,00	0,00	0,00	0,00	0,00	
	7.1.03.07.001	Electricidad										
	7.1.03.07.002	Agua										
	7.1.03.07.003	Gas										
	7.1.03.07.004	Limpieza										
	7.1.03.07.005	Vigilancia										
Gastos de correo y telecomunicaciones	7.1.03.08	Gastos de correos y telecomunicaciones		100%		Total de Usuarios	0,00	0,00	0,00	0,00	0,00	
	7.1.03.08.001	Telefonos										
	7.1.03.08.002	Correos										
Arrendamientos	7.1.03.09	Arrendamientos		100%		Total de Usuarios	0,00	0,00	0,00	0,00	0,00	
	7.1.03.09.001	Arrendamiento de edificios y construcciones civiles										
	7.1.03.09.002	Arrendamiento de equipos informaticos										
Transportes y Fletes	7.1.03.10	Transportes y Fletes		100%		Total de Usuarios	0,00	0,00	0,00	0,00	0,00	
	7.1.03.10.001	Fletes de materiales										
Servidumbres				100%		Total de Usuarios	0,00	0,00	0,00	0,00	0,00	
Materiales de oficina	7.1.03.12	Materiales de oficina		100%		Total de Usuarios	0,00	0,00	0,00	0,00	0,00	
	7.1.03.12.001	Papelera y útiles										
Viajes y Estadías	7.1.03.13	Viajes y Estadías		100%		Flota	0,00	0,00	0,00	0,00	0,00	
	7.1.03.13.001	Locomoción										
	7.1.03.13.002	viaticos										
	7.1.03.13.003	Estadías y otros										
Primas de seguros	7.1.03.14	Primas de seguros		100%		Total de Usuarios	0,00	0,00	0,00	0,00	0,00	
	7.1.03.14.001	Responsabilidad civil										
	7.1.03.14.002	Incendio, robo y explosiones										
	7.1.03.14.003	Seguros automotor										
Mantenimiento y reparación	7.1.03.15	Mantenimiento y reparación		100%		Total de Usuarios	0,00	0,00	0,00	0,00	0,00	
	7.1.03.15.001	Mantenimiento y reparación de edificios										
	7.1.03.15.002	Mantenimiento y reparación de vehiculos										

DANIEL MONTECARI
Gerente de Administración
y Finanzas
Litoral Gas SA

22/11

Amortización Bienes de uso e intangibles	7.1.03.16	Amortización Bienes de uso												
	7.1.03.16.002	Amortización Edificios y construcciones Civiles												
	7.1.03.16.003	Amortización Instalaciones de edificios												
	7.1.03.16.013	Amortización Sistemas Informáticos y de Telecomunicaciones												
	7.1.03.16.014	Amortización Vehículos												
	7.1.03.16.015	Amortización Muebles y útiles												
	7.1.03.17	Amortización Intangibles												
	7.1.03.17.001	Amortización llave de negocio												
	7.1.03.17.002	Amortización marcas, patentes, derechos y similares.												
	7.1.03.17.003	Amortización gastos de investigación en procesos y productos												
Impuestos, Tasas y contribuciones	7.1.03.18	Impuestos, Tasas y contribuciones	100%				Ingresos totales por	0,00	0,00	0,00	0,00	0,00	0,00	0,00
	7.1.03.18.001	Tasa de fiscalización y control del ENARGAS												
	7.1.03.18.002	Tasas y contribuciones varias												
	7.1.03.18.003	Sellos												
Publicidad y propaganda			100%				Total de Usuarios	0,00	0,00	0,00	0,00	0,00	0,00	0,00
Deudores incobrables							Ingresos totales por venta							
Gastos y comisiones bancarias	7.1.03.21	Gastos y Comisiones Bancarias	100%				Ingresos totales por	0,00	0,00	0,00	0,00	0,00	0,00	0,00
Este rubro se deberá calcular a partir de la aplicación de un porcentaje del 1,20% (uno con veinte centésimos por ciento) sobre la proyección total de Ingresos previstos para el próximo quinquenio														
Gastos Diversos	7.1.03.27	Gastos Diversos	100%				Total de Usuarios	0,00	0,00	0,00	0,00	0,00	0,00	0,00
	7.1.03.27.001	Perdida por Desafectación Bienes de Uso												
	7.1.03.27.002	Contingencias por juicios												
Gastos Bienes de Uso														
Gastos de Comercialización														
Remuneraciones y otros beneficios al personal	7.1.04	Gastos de Comercialización		2016.12	Comercial R	Comercial SGP	Comercial Grandes Unidades	DRIVERS	mes 12	mes 12	mes 12	mes 12	mes 12	mes 12
	7.1.04.01	Remuneraciones y otros beneficios al personal	94%		4%		1%	Personal Electivo	0,00	0,00	0,00	0,00	0,00	0,00
	7.1.04.01.001	Remuneraciones al personal												
	7.1.04.02	Cargas Sociales	94%		4%		1%	Personal Electivo	0,00	0,00	0,00	0,00	0,00	0,00
	7.1.04.02.001	Aportes Jubilatorios												
Honorarios por servicios profesionales	7.1.04.04	Honorarios por servicios profesionales	94%		4%		1%	Total de Usuarios	0,00	0,00	0,00	0,00	0,00	0,00
	7.1.04.04.001	Asesoramiento Técnico												
	7.1.04.04.002	Asesoramiento Impositivo												
Materiales Diversos														
Servicios y Suministros de Terceros	7.1.04.07	Servicios y Suministros de Terceros	94%		4%		1%	Total de Usuarios	0,00	0,00	0,00	0,00	0,00	0,00
	7.1.04.07.001	Electricidad												
	7.1.04.07.002	Agua												
	7.1.04.07.003	Gas												
	7.1.04.07.004	Limpieza												
	7.1.04.07.005	Vigilancia												
Gastos de correo y telecomunicaciones	7.1.04.08	Gastos de correos y telecomunicaciones	94%		4%		1%	Total de Usuarios	0,00	0,00	0,00	0,00	0,00	0,00
	7.1.04.08.001	Teléfonos												
	7.1.04.08.002	Correos												
	7.1.04.08.003	Distribución de Facturas												
Arrendamientos	7.1.04.09	Arrendamientos	94%		4%		1%	Total de Usuarios	0,00	0,00	0,00	0,00	0,00	0,00
	7.1.04.09.001	Arrendamiento de edificios y construcciones civiles												

DANIEL MOLINARI
Gerente de Administración
y Finanzas
Litoral Gas S.A.

	7.1.04.09.001	Arrendamiento de equipos informáticos												
Transportes y Fletes	7.1.04.10	Transportes y Fletes	94%	4%	1%	Total de Usuarios	0,00	0,00	0,00	0,00	0,00			
	7.1.04.10.001	Fleetas de materiales												
Servidumbres														
Materiales de oficina	7.1.04.12	Materiales de oficina	94%	4%	1%	Total de Usuarios	0,00	0,00	0,00	0,00	0,00			
	7.1.04.12.001	Papelera y útiles												
Viajes y Estadías	7.1.04.13	Viajes y Estadías	94%	4%	1%	Flota	0,00	0,00	0,00	0,00	0,00			
	7.1.04.13.001	Locomoción												
	7.1.04.13.002	viáticos												
	7.1.04.13.003	Estadías y otros												
Primas de seguros	7.1.04.14	Primas de seguros	94%	4%	1%	Total de Usuarios	0,00	0,00	0,00	0,00	0,00			
	7.1.04.14.001	Responsabilidad civil												
	7.1.04.14.002	Incendio, robo y expoliaciones												
	7.1.04.14.003	Seguros automotor												
Mantenimiento y reparación	7.1.04.15	Mantenimiento y reparación	94%	4%	1%	Total de Usuarios	0,00	0,00	0,00	0,00	0,00			
	7.1.04.15.001	Mantenimiento y reparación de edificios												
	7.1.04.15.002	Mantenimiento y reparación de vehículos												
Amortización Bienes de uso e intangibles	7.1.04.16	Amortización Bienes de uso												
	7.1.04.16.002	Amortización Edificios y construcciones Civiles												
	7.1.04.16.003	Amortización instalaciones de edificios												
	7.1.04.16.013	Amortización Sistemas Informáticos y de Telecomunicaciones												
	7.1.04.16.014	Amortización Vehículos												
	7.1.04.16.015	Amortización Muebles y utiles												
	7.1.04.17	Amortización Intangibles												
	7.1.04.17.001	Amortización llave de negocio												
	7.1.04.17.002	Amortización marcas, patentes, derechos y similares.												
	7.1.04.17.003	Amortización gastos de investigación en procesos y productos												
Impuestos, Tasas y contribuciones	7.1.04.18	Impuestos, Tasas y contribuciones	94%	4%	1%	Ingresos totales por	0,00	0,00	0,00	0,00	0,00			
	Ver Anexo VI	IMPUESTOS CON VALOR FIJO												
		El monto total de estos tributos se debe calcular mediante la aplicación de un porcentaje del 5,2434% sobre la proyección total de ingresos previstos para el próximo quinquenio. El porcentaje señalado fue obtenido a partir del cálculo desarrollado en el ANEXO VI.												
		IMPUESTOS CON VALOR PROPORCIONAL A LA FACTURACIÓN												
		Diferencia en el impuesto a las Ganancias por falta del Ajuste por Inflación: Se debe adicionar a la proyección de Gastos Operativo el monto anual que Litoral Gas abonará en exceso de la alícuota impositiva del 35% fijada por la Ley en concepto de impuesto a las Ganancias, originado por la falta de aplicación del ajuste por inflación en la Declaración Jurada impositiva. Tal monto se calculará aplicando la tasa impositiva del 35% sobre la diferencia entre la Cuota de Amortización Regulatoria y la Cuota de Amortización Impositiva. Esta última se encuentra informada en el ANEXO VI.												
Publicidad y propaganda	7.1.04.19	Publicidad y Propaganda	94%	4%	1%	Total de Usuarios	0,00	0,00	0,00	0,00	0,00			
	7.1.04.19.001	Publicidad												
	7.1.04.19.002	Patrocinios												
	7.1.04.19.003	Actividades promocionales												
Deudores incobrables	7.1.04.20	Deudores incobrables	94%	4%	1%	Ingresos totales por	0,00	0,00	0,00	0,00	0,00			
		Este rubro se deberá calcular a partir de la aplicación de un porcentaje del 0,50% (cincuenta centésimos por ciento) sobre la proyección total de ingresos previstos para el próximo quinquenio												
Gastos y comisiones bancarias	7.1.04.21	Gastos y comisiones bancarias				Ingresos totales por venta								
	7.1.04.21.001	Comisiones bancarias por gestión de cobro												
	7.1.04.21.002	Otros gastos bancarios												
Gastos Diversos	7.1.04.27	Gastos Diversos	94%	4%	1%	Total de Usuarios	0,00	0,00	0,00	0,00	0,00			
	7.1.04.27.001	Perdida por Desafectación Bienes de Uso												
	7.1.04.27.002	Contingencias por juicios												
Gastos Bienes de Uso	7.1.05	Gastos Bienes de uso												
	7.1.05.01	Activación de mano de obra												
	7.1.05.01.001	Costo mano de obra propia												
	7.1.05.02	Activación de materiales												
	7.1.05.02.001	Costo de materiales												
	7.1.05.03	Activación de gastos												
	7.1.05.03.001	Gastos por servicios												
		TOTALES					0,00	0,00	0,00	0,00	0,00			
							0,00	0,00	0,00	0,00	0,00			

DANIEL MOLINA
 Gerente de Administración
 y Finanzas
 Litoral Gas S.A.

111

Gastos Operativos	2016.12	Servicio Postero			ORVERO	AÑO 1	AÑO 2	AÑO 3	AÑO 4	AÑO 5
		OBM AP	OBM MBP			mes 12	mes 12	mes 12	mes 12	mes 12
Remuneraciones y otros beneficios al personal	7.1.02 7.1.02.01 7.1.02.01.001	Gastos Operativos Remuneraciones y otros beneficios al personal Remuneraciones al personal	65%	35%	Personal Efectivo	321.075,01	1.202.175,01	1.437.052,08	1.609.727,52	1.746.076,20
TOTAL ANEXO VII Estructura	7.1.02.02	Cargas Sociales PROYECCION DE INCREMENTO DE ESTRUCTURA	65%	35%	Personal Efectivo	263.458,20	337.455,81	415.748,26	505.501,93	519.722,53
Honorarios por servicios profesionales	7.1.02.04 7.1.02.04.001 7.1.02.04.002	Honorarios por servicios profesionales Asesoramiento Técnico Asesoramiento Impositivo	65%	35%	Total de Usuarios	1.776.516,52	1.240.017,85	1.242.581,26	1.242.458,53	1.256.148,79
Materiales Diversos	7.1.02.06 7.1.02.06.001 7.1.02.06.002	Materiales Diversos Compra de materiales diversos Validación de existencia de otros aprovisionamientos	65%	35%	Total de Usuarios	5.147,18	20.171,19	22.716,35	61.227,59	49.241,54
Servicios y Suministros de Terceros	7.1.02.07 7.1.02.07.001 7.1.02.07.002 7.1.02.07.003 7.1.02.07.004 7.1.02.07.005	Servicios y Suministros de Terceros Electricidad Agua Gas Limpieza Vigilancia	65%	35%	Total de Usuarios	8.814,18	24.612,10	55.651,03	78.736,12	88.486,06
Gastos de correo y telecomunicaciones	7.1.02.08 7.1.02.08.001 7.1.02.08.002	Gastos de correo y telecomunicaciones Teléfonos Correo	65%	35%	Total de Usuarios	312,50	3.190,47	5.114,76	6.521,04	7.758,62
Arrendamientos	7.1.02.09 7.1.02.09.002 7.1.02.09.003	Arrendamientos Arrendamiento de equipos informáticos Arrendamiento de edificios y construcciones civiles	65%	35%	Total de Usuarios	-11,00	-43,41	69,59	-88,72	105,97
Transportes y Fletes	7.1.02.10 7.1.02.10.001 7.1.02.10.002	Transportes y Fletes Transporte de personal de obra Fletes de materiales	65%	35%	Total de Usuarios	12.012,77	12.012,77	12.012,77	12.012,77	12.012,77
Servidumbres	7.1.02.11 7.1.02.11.001	Servidumbres Traza de gasoductos	65%	35%	Total de Usuarios	0,00	0,00	0,00	0,46	0,00
Materiales de oficina	7.1.02.12 7.1.02.12.001	Materiales de oficina Papelaria y útiles	65%	35%	Total de Usuarios	356,06	1.319,05	2.115,04	2.096,98	4.212,25
Viajes y Estudios	7.1.02.13 7.1.02.13.001 7.1.02.13.002 7.1.02.13.003	Viajes y Estudios Locomoción Viajes Estudios y otros	65%	35%	Flota	6.137,46	16.041,65	26.615,52	24.010,24	40.421,27
Primas de seguros	7.1.02.14 7.1.02.14.001 7.1.02.14.002 7.1.02.14.003	Primas de seguros Responsabilidad civil incendio, robo y espolaciones Seguros automotor	65%	35%	Total de Usuarios	6,15	24,16	48,75	49,56	58,98
Mantenimiento y reparación	7.1.02.15 7.1.02.15.001 7.1.02.15.002 7.1.02.15.003 7.1.02.15.004 7.1.02.15.005	Mantenimiento y reparación Mantenimiento y reparación de edificios, construcciones civiles e instalaciones Mantenimiento y reparación de generador y ramales de alta presión Mantenimiento y reparación de redes de media y baja presión Mantenimiento y reparación de plantas compresoras	65%	35%	Total de Usuarios	499.696,71	590.054,97	959.423,70	1.104.155,83	1.120.323,75
Amortización Bienes de uso e intangibles	7.1.02.16 7.1.02.16.002 7.1.02.16.003 7.1.02.16.004 7.1.02.16.005 7.1.02.16.006 7.1.02.16.007 7.1.02.16.008 7.1.02.16.009 7.1.02.16.010 7.1.02.16.011 7.1.02.16.012 7.1.02.16.013 7.1.02.16.014 7.1.02.16.015 7.1.02.17 7.1.02.17.001 7.1.02.17.002 7.1.02.17.003	Amortización Bienes de uso Amortización Edificios y construcciones Civiles Amortización Instalaciones de edificios Amortización Gasoductos Amortización Ramales de alta presión Amortización Conductos y redes de media y baja presión Amortización Plantas Compresoras Amortización Otras Plantas Industriales Amortización Estaciones de regulación y/o medición Amortización Instalaciones de Medición de Consumo Amortización Otras instalaciones Técnicas Amortización Maquinas, Equipos y Herramientas Amortización sistemas informáticos y de Telecomunicaciones Amortización Vehículos Amortización Muebles y útiles Amortización Intangibles Amortización marca de negocio Amortización marcas, patentes, derechos y similares Amortización gastos de investigación en procesos y productos	65%	35%						
Impuestos, Tasas y contribuciones	7.1.02.18 7.1.02.18.001	Impuestos, Tasas y contribuciones Tasa de fiscalización y control del ENARGAS	65%	35%	Impagos totales por	176,48	863,44	1.073,42	1.394,12	1.654,04
Publicidad y propaganda	7.1.02.19 7.1.02.19.002 7.1.02.19.003	Tasas y contribuciones Varar Sellos	65%	35%	Total de Usuarios	22,76	54,58	147,00	183,04	216,32
Deudores incobrables					Impagos totales por venta					
Gastos y comisiones bancarias					Impagos totales por	0,00	0,00	0,00	0,00	0,00
Gastos Diversos	7.1.02.27	Gastos Diversos	65%	35%	Total de Usuarios					

Debido a que las Altas de Bienes de Uso proyectadas para el quinquenio es una variable que se encuentra sujeta a la determinación del Plan de Inversiones definitivo, como así también se encuentra aún pendiente el valor que asumirá la Base de Capital, no resulta posible a la fecha proyectar las Cuotas de Amortización correspondientes al próximo quinquenio

PAVEL MOLINARI
 Gerente de Administración
 Litoral Gas S.A.

Gastos Bienes de Uso		2015.12	ADM	DRIVERS	mes 12	mes 12	mes 12	mes 12	mes 12
Gastos de Administración									
Remuneraciones y otros beneficios al personal		7.1.03	Gastos de Administración						
7.1.03.01	Remuneraciones y otros beneficios al personal	100%	Personal Efectivo	12.467,67	12.467,67	164.531,48	633.924,16	613.374,83	
7.1.03.01.001	Remuneraciones al personal	100%	Personal Efectivo	21.164,62	20.168,92	20.168,92	20.168,92	20.168,92	
7.1.03.02	Cargas Sociales	100%	Fin						
7.1.03.02.003	Aportes Subalternos								
7.1.03.03	Honorarios de directores y síndicos	100%							
7.1.03.03.003	Honorarios de directores y síndicos								
Honorarios por servicios profesionales		7.1.03.04	Honorarios por servicios profesionales						
7.1.03.04.001	Asesoramiento Técnico	100%	Total de Usarios	16.295,00	40.295,00	46.295,00	46.295,00	46.295,00	
7.1.03.04.002	Asesoramiento Impulsivo								
Materiales Diversos									
Servicios y Suministros de Terceros		7.1.03.07	Servicios y Suministros de Terceros						
7.1.03.07.001	Electricidad	100%	Total de Usarios						
7.1.03.07.002	Agua								
7.1.03.07.003	Gas								
7.1.03.07.004	Limpieza								
7.1.03.07.005	Viviencia								
Gastos de correo y telecomunicaciones		7.1.03.08	Gastos de correo y telecomunicaciones						
7.1.03.08.001	Telefonos	100%	Total de Usarios	51.054,13	63.396,67	63.396,67	63.396,67	63.396,67	
7.1.03.08.002	Correos								
Arrendamientos		7.1.03.09	Arrendamientos						
7.1.03.09.001	Arrendamiento de edificios y construcciones civiles	100%	Total de Usarios	17.652,01	225.366,73	240.366,73	240.366,73	240.366,73	
7.1.03.09.002	Arrendamiento de equipos informáticos								
Transportes y Fletes		7.1.03.10	Transportes y Fletes						
7.1.03.10.001	Fletes de materiales	100%	Total de Usarios						
Servidumbres									
		100%	Total de Usarios						
Materiales de oficina		7.1.03.11	Materiales de oficina						
7.1.03.11.001	Papelera y útiles	100%	Total de Usarios	11.860,00	12.860,00	12.860,00	12.860,00	12.860,00	
Viajes y Estadías		7.1.03.13	Viajes y Estadías						
7.1.03.13.001	Locomoción	100%	Flota						
7.1.03.13.002	Viáticos								
7.1.03.13.003	Estadías y otros								
Primas de seguros		7.1.03.14	Primas de seguros						
7.1.03.14.001	Responsabilidad civil	100%	Total de Usarios	54.617,62	54.617,62	54.617,62	54.617,62	54.617,62	
7.1.03.14.002	Incendio, robo y explosiones								
7.1.03.14.003	Seguros automotor								
Mantenimiento y reparación		7.1.03.15	Mantenimiento y reparación						
7.1.03.15.001	Mantenimiento y reparación de edificios	100%	Total de Usarios	229.512,37	248.158,17	440.055,01	440.055,00	440.055,00	
7.1.03.15.002	Mantenimiento y reparación de vehículos								
Amortización Bienes de uso e Intangibles		7.1.03.16	Amortización Bienes de uso						
7.1.03.16.002	Amortización Edificios y construcciones civiles								
7.1.03.16.003	Amortización instalaciones de edificios								
7.1.03.16.005	Amortización Sistemas informáticos y de telecomunicaciones								
7.1.03.16.004	Amortización Vehículos								
7.1.03.16.006	Amortización Muebles y útiles								
7.1.03.16.007	Amortización Intangibles								
7.1.03.16.008	Amortización Marca de negocio								
7.1.03.16.009	Amortización Marcas, patentes, derechos y similares								
7.1.03.16.010	Amortización gastos de investigación en proyectos y productos								
Impuestos, Tasas y contribuciones		7.1.03.18	Impuestos, Tasas y contribuciones						
7.1.03.18.001	Tasa de fiscalización y control del ENARGAS	100%	Ingresos totales por venta						
7.1.03.18.002	Tasas y contribuciones varias								
7.1.03.18.003	Sellos								
Publicidad y propaganda									
		100%	Total de Usarios	24.000,00	20.000,00	20.000,00	20.000,00	20.000,00	
Deudores incobrables									
Gastos y comisiones bancarias		7.1.03.21	Gastos y Comisiones Bancarias						
Este rubro se deberá calcular a partir de la aplicación de un porcentaje del 1,20% (uno con veinte centésimos por ciento) sobre la proyección total de ingresos previstos para el próximo quinquenio									
Gastos Diversos		7.1.03.27	Gastos Diversos						
7.1.03.27.001	Prima por Desembolsos Bienes de Uso	100%	Total de Usarios						

DANIEL MOLINARI
 Gerente de Administración
 y Finanzas
 Litral Gas S.A.

llm

Gastos Bienes de Uso		2015.12	Comercial R	Comercial GDP	Comercial Ganancias Usarios	DRIVER	mes 12	mes 12	mes 12	mes 12	mes 12
Gastos de Comercialización											
Remuneraciones y otros beneficios al personal											
7.1.04	Gastos de Comercialización						0,00	0,00	0,00	0,00	0,00
7.1.04.01	Remuneraciones y otros beneficios al personal		94%	4%	1%	Personal Efectivo	1.046.705,46	1.381.184,67	1.651.067,92	1.649.422,24	2.072.870,90
7.1.04.02	Cargas Sociales		94%	4%	1%	Personal Efectivo	310.482,30	414.867,79	496.245,06	555.887,02	699.216,54
7.1.04.02.004	Aportes jubilatorios										
Honorarios por servicios profesionales											
7.1.04.04	Honorarios por servicios profesionales		94%	4%	1%	Total de Usuarios	007.528,01	806.940,04	918.262,52	1.056.104,12	1.292.470,64
7.1.04.04.001	Asesoramiento Técnico										
7.1.04.04.002	Asesoramiento Impositivo										
Materiales Diversos											
							0,00	0,00	0,00	0,00	0,00
Servicios y Suministros de Terceros											
7.1.04.07	Servicios y Suministros de Terceros		94%	4%	1%	Total de Usuarios	5.180,14	20.402,35	22.222,82	41.842,82	49.065,64
7.1.04.07.001	Electricidad										
7.1.04.07.002	Agua										
7.1.04.07.003	Gas										
7.1.04.07.004	Limpieza										
7.1.04.07.005	Vigilancia										
Gastos de correo y telecomunicaciones											
7.1.04.08	Gastos de correo y telecomunicaciones		94%	4%	1%	Total de Usuarios	495.048,52	556.482,63	606.255,34	642.346,56	674.876,80
7.1.04.08.001	Telefonos										
7.1.04.08.002	Correos										
7.1.04.08.003	Distribución de Facturas										
Arrendamientos											
7.1.04.09	Arrendamientos		94%	4%	1%	Total de Usuarios	3.001,602	12.631,93	10.265,47	24.586,21	29.367,75
7.1.04.09.001	Arrendamiento de edificios y construcciones civiles										
7.1.04.09.002	Arrendamiento de equipos informáticos										
Transportes y Fletes											
7.1.04.10	Transportes y Fletes		94%	4%	1%	Total de Usuarios	103,85	391,75	900,45	1.148,88	1.371,24
7.1.04.10.001	Fletes de materiales										
Servidumbres											
Materiales de oficina											
7.1.04.12	Materiales de oficina		94%	4%	1%	Total de Usuarios	0,00	0,00	0,00	0,00	0,00
7.1.04.12.001	Papelera y pólizas						1.475,06	1.792,41	9.284,87	11.637,65	44.118,98
Viajes y Estadías											
7.1.04.13	Viajes y Estadías		94%	4%	1%	Total de Usuarios	851,23	3.242,60	5.358,18	6.031,41	8.150,31
7.1.04.13.001	Locomoción										
7.1.04.13.002	viaticos										
7.1.04.13.003	Estadías y otros										
Primas de seguros											
7.1.04.14	Primas de seguros		94%	4%	1%	Total de Usuarios	0,00	0,00	0,00	0,00	0,00
7.1.04.14.001	Responsabilidad civil										
7.1.04.14.002	Incendio, robo y explosiones										
7.1.04.14.003	Seguros automotor										
Mantenimiento y reparación											
7.1.04.15	Mantenimiento y reparación		94%	4%	1%	Total de Usuarios	30.770,53	42.458,15	51.476,51	56.775,90	68.994,56
7.1.04.15.001	Mantenimiento y reparación de edificios										
7.1.04.15.002	Mantenimiento y reparación de vehículos										
Amortización Bienes de uso e intangibles											
7.1.04.16	Amortización Bienes de uso										
7.1.04.16.001	Amortización Edificios y construcciones Civiles										
7.1.04.16.002	Amortización Instalaciones de edificios										
7.1.04.16.003	Amortización Sistemas informáticos y de Telecomunicaciones										
7.1.04.16.004	Amortización Vehículos										
7.1.04.16.005	Amortización Muebles y otros										
7.1.04.17	Amortización intangibles										
7.1.04.17.001	Amortización llave de negocio										
7.1.04.17.002	Amortización marcas, patentes, derechos y similares										
7.1.04.17.003	Amortización gastos de investigación en procesos y productos										
Impuestos, Tasas y contribuciones											
7.1.04.18	Impuestos, Tasas y contribuciones										
<p>Véase Anexo VI</p> <p>El monto total de estos tributos se debe calcular mediante la aplicación de un porcentaje del 5,3434% sobre la proyección total de ingresos previstos para el próximo quinquenio. El porcentaje señalado fue obtenido a partir del cálculo desarrollado en el ANEXO VI.</p> <p>IMPUESTOS CON VALOR FIJO</p> <p>IMPUESTOS CON VALOR PROPORCIONAL A LA FACTURACIÓN</p> <p>Diferencia en el Impuesto a las Ganancias por falta del Ajuste por Inflación: Se debe adicionar a la proyección de Gastos Operativo el monto anual que Litoral Gas abonará en exceso de la alícuota impositiva del 35% fijada por la Ley en concepto de impuesto a las Ganancias, originado por la falta de aplicación del ajuste por inflación en la Declaración Jurada Impositiva. Tal monto se calculará aplicando la tasa impositiva del 35% sobre la diferencia entre la Cuota de Amortización Regulatoria y la Cuota de Amortización Impositiva. Esta última se encuentra informada en el ANEXO VI.</p>											
<p>IMPUESTOS CON VALOR PROPORCIONAL A LA FACTURACIÓN</p> <p>Diferencia en el Impuesto a las Ganancias por falta del Ajuste por Inflación: Se debe adicionar a la proyección de Gastos Operativo el monto anual que Litoral Gas abonará en exceso de la alícuota impositiva del 35% fijada por la Ley en concepto de impuesto a las Ganancias, originado por la falta de aplicación del ajuste por inflación en la Declaración Jurada Impositiva. Tal monto se calculará aplicando la tasa impositiva del 35% sobre la diferencia entre la Cuota de Amortización Regulatoria y la Cuota de Amortización Impositiva. Esta última se encuentra informada en el ANEXO VI.</p>											
Publicidad y propaganda											
7.1.04.19	Publicidad y Propaganda		94%	4%	1%	Total de Usuarios	0,00	0,00	0,00	0,00	0,00
7.1.04.19.001	Publicidad										
7.1.04.19.002	Propaganda										
7.1.04.19.003	Actividades de promoción										

DANIEL MOLINARI
 Gerente de Administración y Finanzas
 Litoral Gas S.A.

Deudores incobrables	7.1.04.20	Deudores incobrables	0%	4%	1%	Ingresos totales por venta				
Este rubro se deberá calcular a partir de la aplicación de un porcentaje del 0,50% (cincuenta centésimos por ciento) sobre la proyección total de ingresos previstos para el próximo quinquenio										
Gastos y comisiones bancarias	7.1.04.21	Gastos y comisiones bancarias				Ingresos totales por venta				
	7.1.04.21.001	Instituciones bancarias por depósito de dinero								
	7.1.04.21.002	Otros depósitos bancarios								
Gastos Diversos	7.1.04.27	Gastos Diversos	0%	4%	1%	Total de usuarios	286,17	1.123,56	1.891,00	2.298,79
	7.1.04.27.001	Perdida por Desafectación Bienes de Uso								
	7.1.04.27.002	Continuidad por pérdidas								
Gastos Bienes de Uso	7.1.05	Gastos Bienes de uso					0,00	0,00	0,00	0,00
	7.1.05.01	Activación de mano de obra								
	7.1.05.01.001	Gasto mano de obra propia								
	7.1.05.02	Activación de materiales								
	7.1.05.02.001	Costo de materiales								
	7.1.05.03	Activación de gastos								
	7.1.05.03.001	Gastos por servicios								
TOTALES							9.097.296,42	12.062.762,01	14.929.748,07	18.496.392,69
							119.438.832,26	159.778.388,00	175.687.633,52	189.062.707,39
										17.334.391,72
										188.558.977,32


 MOLINAR
 Administración
 S.A.

Gastos Operativos	2018.12	Servicio Prestado			DRIVERS	AÑO 2	AÑO 2	AÑO 3	AÑO 4	mes 12
		OSM AP	OSM MBP			mes 12	mes 12	mes 12	mes 12	
Remuneraciones y otros beneficios al personal	7.1.02	Gastos Operativos								
7.1.02.01	Remuneraciones y otros beneficios al personal		65%	35%	Personal Efectivo					
7.1.02.01.001	Remuneraciones al personal									
7.1.02.02	Cargas Sociales		65%	35%	Personal Efectivo					
7.1.02.02.001	Aportes Jubilatorios									
Honorarios por servicios profesionales	7.1.02.04	Honorarios por servicios profesionales								
7.1.02.04.001	Asesoramiento Técnico		65%	35%	Total de Usuarios					
7.1.02.04.002	Asesoramiento Impositivo									
Materiales Diversos	7.1.02.06	Materiales Diversos								
7.1.02.06.001	Compra de materiales diversos		65%	35%	Total de Usuarios					
7.1.02.06.002	Variación de existencia de otros aprovisionamientos									
Servicios y Suministros de Terceros	7.1.02.07	Servicios y Suministros de Terceros								
7.1.02.07.001	Electricidad		65%	35%	Total de Usuarios					
7.1.02.07.002	Agua									
7.1.02.07.003	Gas									
7.1.02.07.004	Limpeza									
7.1.02.07.005	Vigilancia									
Gastos de correo y telecomunicaciones	7.1.02.08	Gastos de correo y telecomunicaciones								
7.1.02.08.001	Teléfonos		65%	35%	Total de Usuarios					
7.1.02.08.002	Correo									
Arrendamientos	7.1.02.09	Arrendamientos								
7.1.02.09.002	Arrendamiento de equipos informáticos		65%	35%	Total de Usuarios					
7.1.02.09.003	Arrendamiento de edificios y construcciones civiles									
Transportes y Fletes	7.1.02.10	Transportes y Fletes								
7.1.02.10.002	Transporte de personal de obra		65%	35%	Total de Usuarios					
7.1.02.10.003	Fletes de materiales									
Servidumbres	7.1.02.11	Servidumbres								
7.1.02.11.001	Trazo de gasoductos		65%	35%	Total de Usuarios					
Materiales de oficina	7.1.02.12	Materiales de oficina								
7.1.02.12.001	Papelaría y útiles		65%	35%	Total de Usuarios					
Viajes y Estadías	7.1.02.13	Viajes y Estadías								
7.1.02.13.001	Locomoción		65%	35%	Flota					
7.1.02.13.002	Viajes									
7.1.02.13.003	Estadías y otros									
Primas de seguros	7.1.02.14	Primas de seguros								
7.1.02.14.001	Responsabilidad civil		65%	35%	Total de Usuarios					
7.1.02.14.002	Incendio, robo y explosiones									
7.1.02.14.003	Seguros automotor									
Mantenimiento y reparación	7.1.02.15	Mantenimiento y reparación								
7.1.02.15.001	Mantenimiento y reparación de edificios, construcciones civiles y instalaciones		65%	35%	Total de Usuarios	127.345,67	140.125,00	11.529,17	235.295,83	0,00
7.1.02.15.002	Mantenimiento y reparación de gasoductos y ramales de alta presión									
7.1.02.15.003	Mantenimiento y reparación de redes de media y baja presión									
7.1.02.15.004	Mantenimiento y reparación de plantas compresoras									
Amortización Bienes de uso e intangibles	7.1.02.16	Amortización Bienes de uso								
7.1.02.16.002	Amortización Edificios y construcciones Civiles		65%	35%						
7.1.02.16.003	Amortización Instalaciones de edificios									
7.1.02.16.004	Amortización Gasoductos									
7.1.02.16.005	Amortización Ramales de alta presión									
7.1.02.16.006	Amortización Conduitas y redes de media y baja presión									
7.1.02.16.007	Amortización Plantas Compresoras									
7.1.02.16.008	Amortización Obras Plantas Industriales									
7.1.02.16.009	Amortización Estaciones de regulación y/o medición									
7.1.02.16.010	Amortización Instalaciones de Medición de Consumo									
7.1.02.16.011	Amortización Otras Instalaciones Técnicas									
7.1.02.16.012	Amortización Maquinas, Equipos y Herramientas									
7.1.02.16.013	Amortización Sistemas Informáticos y de Telecomunicaciones									
7.1.02.16.014	Amortización Vehículos									
7.1.02.16.015	Amortización Muebles y útiles									
7.1.02.17	Amortización intangibles									
7.1.02.17.001	Amortización llave de negocio									
7.1.02.17.002	Amortización marcas, patentes, derechos y similares									
7.1.02.17.003	Amortización gastos de investigación en procesos y productos									
Impuestos, Tasas y contribuciones	7.1.02.18	Impuestos, Tasas y contribuciones								
7.1.02.18.001	Tasa de fiscalización y control del INAFIAS		65%	35%	Ingresos totales por venta					

Debido a que las Altas de Bienes de Uso proyectadas para el quinquenio es una variable que se encuentra sujeta a la determinación del Plan de Inversiones definitivo, como así también se encuentra aún pendiente el valor que asumirá la Base de Capital, no resulta posible a la fecha proyectar las Cuotas de Amortización correspondientes al próximo quinquenio

DANIEL MOLINARI
Gerente de Administración
Litoral Gas S.A.


			2018.12	ADM.		DRIVERS	mes 12	mes 12	mes 12	mes 12	mes 12
Publicidad y propaganda	7.1.02.18.002	Tasas y contribuciones varias									
	7.1.02.18.003	Boletines									
Deudores incobrables											
Gastos y comisiones bancarias											
Gastos Diversos	7.1.02.27	Gastos Diversos									
	7.1.02.27.001	Perdida por Desafectación Bienes de Uso									
	7.1.02.27.002	Contingencias por juicios									
Gastos Bienes de Uso											
Gastos de Administración			2018.12	ADM.		DRIVERS	mes 12	mes 12	mes 12	mes 12	mes 12
Remuneraciones y otros beneficios al personal	7.1.03	Gastos de Administración									
	7.1.03.01	Remuneraciones y otros beneficios al personal		100%		Personal Efectivo					
	7.1.03.01.001	Remuneraciones al personal									
	7.1.03.02	Cargas Sociales		100%		Personal Efectivo					
	7.1.03.02.001	Aportes Jubilatorios									
	7.1.03.03	Honorarios de directores y síndicos		100%		Fijo					
	7.1.03.03.001	Honorarios de directores y síndicos									
Honorarios por servicios profesionales	7.1.03.04	Honorarios por servicios profesionales		100%		Total de Usuarios	11.747,45	2.936,56	0,00	0,00	0,00
	7.1.03.04.001	Asesoramiento Técnico									
	7.1.03.04.002	Asesoramiento Impositivo									
Materiales Diversos											
Servicios y Suministros de Terceros	7.1.03.07	Servicios y Suministros de Terceros		100%		Total de Usuarios					
	7.1.03.07.001	Electricidad									
	7.1.03.07.002	Agua									
	7.1.03.07.003	Gas									
	7.1.03.07.004	Limpieza									
	7.1.03.07.005	Vigilancia									
Gastos de correo y telecomunicaciones	7.1.03.08	Gastos de correos y telecomunicaciones		100%		Total de Usuarios					
	7.1.03.08.001	Telefonos									
	7.1.03.08.002	Correos									
Arrendamientos	7.1.03.09	Arrendamientos		100%		Total de Usuarios					
	7.1.03.09.001	Arrendamiento de edificios y construcciones civiles									
	7.1.03.09.002	Arrendamiento de equipos informaticos									
Transportes y Fletes	7.1.03.10	Transportes y Fletes		100%		Total de Usuarios					
	7.1.03.10.001	Fletes de materiales									
Servidumbres				100%		Total de Usuarios					
Materiales de oficina	7.1.03.12	Materiales de oficina		100%		Total de Usuarios	30.156,18	9.789,55	0,00	0,00	0,00
	7.1.03.12.001	Papelaria y útiles									
Viajes y Estadías	7.1.03.13	Viajes y Estadías		100%		Fijo					
	7.1.03.13.001	Levonomción									
	7.1.03.13.002	viáticos									
	7.1.03.13.003	Estadías y otros									
Primas de seguros	7.1.03.14	Primas de seguros		100%		Total de Usuarios					
	7.1.03.14.001	Responsabilidad civil									
	7.1.03.14.002	Incendio, robo y expoliaciones									
	7.1.03.14.003	seguros automotores									
Mantenimiento y reparación	7.1.03.15	Mantenimiento y reparación		100%		Total de Usuarios	83.166,67	24.166,67	0,00	0,00	0,00
	7.1.03.15.001	Mantenimiento y reparación de edificios									
	7.1.03.15.002	Mantenimiento y reparacion de vehiculos									
Amortización Bienes de uso e intangibles	7.1.03.16	Amortización Bienes de uso									

DANIEL MOLINARI
Gerente de Administración
y Finanzas
Litoral Gas S.A.

AAA

	7.1.03.16.002	Amortización Edificios y construcciones Civiles												
	7.1.03.16.003	Amortización Instalaciones de edificios												
	7.1.03.16.013	Amortización Sistemas Informáticos y de Telecomunicaciones												
	7.1.03.16.014	Amortización Vehículos												
	7.1.03.16.015	Amortización Muebles y vitales												
	7.1.03.17	Amortización Intangibles												
	7.1.03.17.001	Amortización llave de negocio												
	7.1.03.17.002	Amortización marcas, patentes, derechos y similares.												
	7.1.03.17.003	Amortización gastos de investigación en procesos y productos												
Impuestos, Tasas y contribuciones	7.1.03.18	Impuestos, Tasas y contribuciones			100%				Ingresos totales por venta					
	7.1.03.18.001	Tasa de fiscalización y control del ENARIGAS												
	7.1.03.18.002	Tasas y contribuciones varias												
	7.1.03.18.003	Sellos												
Publicidad y propaganda					100%				Total de Usuarios					
Deudores incobrables														
Gastos y comisiones bancarias	7.1.03.21	Gastos y Comisiones Bancarias			100%				Ingresos totales por venta					
Este rubro se deberá calcular a partir de la aplicación de un porcentaje del 1,20% (uno con veinte centésimos por ciento) sobre la proyección total de ingresos previstos para el próximo quinquenio														
Gastos Diversos	7.1.03.27	Gastos Diversos			100%				Total de Usuarios					
	7.1.03.27.001	Perdida por Desafectación Bienes de Uso												
	7.1.03.27.002	Contingencias por Juicios												
Gastos Bienes de Uso														

Gastos de Comercialización			2016/17	Comercial R	Comercial SGP	Comercial Grupos Usuarios	DRIVERS	mes 12	mes 12	mes 12	mes 12	mes 12	mes 12
Remuneraciones y otros beneficios al personal	7.1.04	Gastos de Comercialización											
	7.1.04.01	Remuneraciones y otros beneficios al personal		94%	4%	1%	Personal Efectivo						
	7.1.04.01.001	Remuneraciones al personal											
	7.1.04.02	Cargas Sociales		94%	4%	1%	Personal Efectivo						
	7.1.04.02.001	Aportes Jubilatorios											
Honorarios por servicios profesionales	7.1.04.04	Honorarios por servicios profesionales		94%	4%	1%	Total de Usuarios						
	7.1.04.04.001	Asesoramiento Técnico											
	7.1.04.04.007	Asesoramiento Impositivo											
Materiales Diversos													
Servicios y Suministros de Terceros	7.1.04.07	Servicios y Suministros de Terceros		94%	4%	1%	Total de Usuarios						
	7.1.04.07.001	Electricidad											
	7.1.04.07.007	Agua											
	7.1.04.07.003	Gas											
	7.1.04.07.004	Limpieza											
	7.1.04.07.005	Vigilancia											
Gastos de correo y telecomunicaciones	7.1.04.08	Gastos de correos y telecomunicaciones		94%	4%	1%	Total de Usuarios	1.132,05	283,00	0,00	0,00	0,00	0,00
	7.1.04.08.001	Teléfonos											
	7.1.04.08.002	Correos											
	7.1.04.08.003	Distribución de Facturas											
Arrendamientos	7.1.04.09	Arrendamientos		94%	4%	1%	Total de Usuarios						
	7.1.04.09.001	Arrendamiento de edificios y construcciones Civiles											
	7.1.04.09.002	Arrendamiento de equipos informáticos											
Transportes y Fletes	7.1.04.10	Transportes y Fletes		94%	4%	1%	Total de Usuarios						
	7.1.04.10.001	Fletes de materiales											
Servidumbres													



DANIEL MOLINARI

 Presidente de Administración

 y Finanzas

 Litoral Gas S.A.

Materiales de oficina	7.1.04.12	Materiales de oficina			94%	4%	1%	Total de Usuarios						
	7.1.04.12.001	Papelaria y útiles												
Viajes y Estadías	7.1.04.13	Viajes y Estadías			94%	4%	1%	Hata						
	7.1.04.13.001	Recomensación												
	7.1.04.13.002	Vaticios												
	7.1.04.13.004	Estadías y otros												
Primas de seguros	7.1.04.14	Primas de seguros			94%	4%	1%	Total de Usuarios						
	7.1.04.14.001	Responsabilidad civil												
	7.1.04.14.002	Incendio, robo y expropiaciones												
	7.1.04.14.003	Seguros automotor												
Mantenimiento y reparación	7.1.04.15	Mantenimiento y reparación			94%	4%	1%	Total de Usuarios	91,544.55	23,386.14	5,760	6,000	0,00	0,00
	7.1.04.15.001	Mantenimiento y reparación de edificios												
	7.1.04.15.002	Mantenimiento y reparación de vehículos												
Amortización Bienes de uso e intangibles	7.1.04.16	Amortización Bienes de uso												
	7.1.04.16.001	Amortización Edificios y construcciones Civiles												
	7.1.04.16.003	Amortización Instalaciones de edificios												
	7.1.04.16.013	Amortización Sistemas Informáticos y de Telecomunicaciones												
	7.1.04.16.014	Amortización Vehículos												
	7.1.04.16.015	Amortización Muebles y útiles												
	7.1.04.17	Amortización Intangibles												
	7.1.04.17.001	Amortización llave de negocio												
	7.1.04.17.002	Amortización marcas, patentes, derechos y similares												
	7.1.04.17.003	Amortización gastos de investigación en procesos y productos												
Impuestos, Tasas y contribuciones	7.1.04.18	Impuestos, Tasas y contribuciones			94%	4%	1%	Ingresos totales por venta						
		IMPUESTOS CON VALOR FIJO												
		IMPUESTOS CON VALOR PROPORCIONAL A LA FACTURACIÓN												
		Ver Anexo VI												
		El monto total de estos tributos se debe considerar mensualmente la aplicación de un porcentaje del 5,3434% sobre la proyección total de ingresos previstos para el próximo quinquenio. El porcentaje señalado fue obtenido a partir del cálculo desarrollado en el ANEXO VI.												
		Diferencia en el Impuesto a las Ganancias por falta del Ajuste por Inflación: Se debe adicionar a la proyección de Gastos Operativo el monto anual que Litoral Gas abonará en exceso de la alícuota impositiva del 35% fijada por la Ley en concepto de impuesto a las Ganancias, originado por la falta de aplicación del ajuste por inflación en la Declaración Jurada impositiva. Tal monto se calculará aplicando la tasa impositiva del 35% sobre la diferencia entre la Cuota de Amortización Regulatoria y la Cuota de Amortización Impositiva. Esta última se encuentra informada en el ANEXO VI.												
Publicidad y propaganda	7.1.04.19	Publicidad y Propaganda			94%	4%	1%	Total de Usuarios	0,00	225,000,00	0,00	0,00	0,00	0,00
	7.1.04.19.001	Publicidad												
	7.1.04.19.002	Patrocinios												
	7.1.04.19.003	Actividades promocionales												
Deudores incobrables	7.1.04.20	Deudores incobrables			94%	4%	1%	Ingresos totales por venta						
		Este rubro se deberá calcular a partir de la aplicación de un porcentaje del 0,50% (cincuenta centésimos por ciento) sobre la proyección total de ingresos previstos para el próximo quinquenio.												
Gastos y comisiones bancarias	7.1.04.21	Gastos y comisiones bancarias						Ingresos totales por venta						
	7.1.04.21.001	Comisiones bancarias por gestión de cobro												
	7.1.04.21.002	Otros gastos bancarios												
Gastos Diversos	7.1.04.27	Gastos Diversos			94%	4%	1%	Total de Usuarios						
	7.1.04.27.001	Perdida por Desafectación Bienes de Uso												
	7.1.04.27.002	Contingencias por juicios												
Gastos Bienes de Uso	7.1.05	Gastos Bienes de uso												
	7.1.05.01	Activación de mano de obra												
	7.1.05.01.001	Costo mano de obra propia												
	7.1.05.02	Activación de materiales												
	7.1.05.02.001	Costo de materiales												
	7.1.05.03	Activación de gastos												
	7.1.05.03.001	Gastos por servicios												
		TOTALES							358,061,17	366,187,38	11,529,17	225,265,83	0,00	0,00
									4,297,094,05	6,794,245,51	138,350,00	2,793,550,00	0,00	0,00

DANIEL MOLINARI
Gerente de Administración
y Finanzas
Litoral Gas S.A.

llm

Concepto	Muni/Prov./Ext	Jurisdicción	Ordenanza/Iny/Iti	Importe por concepto Impuestos, tasas y contribuciones	Alícuota % sobre autoval	Participación sobre total	Incidencia sobre total (%)	Impuesto abonado											
								ene-25	feb-15	mar-15	abr-15	may-15	jun-15	jul-15	ago-15	sep-15	oct-15	nov-15	dic-15
IMPUESTOS CON VALOR								362.182	329.586	354.798	338.858	374.543	331.200	419.681	332.636	372.987	2.577.353	365.883	334.024
Impuestos pendientes de traslado o con traslado parcial:																			
Derecho de ocupación del Dominio Público y adyacencias San Nicolás	San Nicolás	Buenos Aires	Ordenanza Tributaria/Fiscal anual	4.164.625															
Derecho de Publicidad Rosario	Rosario	Santa Fe	Ordenanza Tributaria/Fiscal anual	29.804	7,79%														
Tasa por Inspección de Seguridad e Higiene más adicionales San Nicolás	San Nicolás	Buenos Aires	Ordenanza Tributaria/Fiscal anual	6.488.688															
Tasa de servicio de energía Rosário	Córdoba	Buenos Aires	Ordenanza Tributaria/Fiscal anual	192.000	75,00%														
Derecho de ocupación del Dominio Público Colón	Colón	Buenos Aires	Ordenanza Tributaria/Fiscal anual	75221															
TASAS Y CONTRIBUCIONES MUNICIPALES																			
IMPUESTO INMOBILIARIO	500 al 544																		
IMPUESTO DE SELLOS	500 al 544																		
TASA DE OBRAS SANITARIAS	500 al 544																		
TASAS JUDICIALES	500 al 544																		
IMPUESTOS CON VALOR PROVISIONALES A LA FACTURACIÓN																			
Impuestos que actualmente se facturan en línea por separado:																			
								Sin Grossing Up	5,8233%	1.622.513	1.622.513	1.622.513	1.622.513	1.622.513	1.622.513	1.622.513	1.622.513	1.622.513	
								Con Grossing Up	5,3434%										
IRB Santa Fe Residenciales > 200m ²	Santa Fe	Santa Fe	Ley Impositiva Anual	3,7500%	35,8875%	1,1663%	373.083	373.083	373.083	373.083	373.083	373.083	373.083	373.083	373.083	373.083	373.083	373.083	
IRB Santa Fe no Residenciales > 200m ²	Santa Fe	Santa Fe	Ley Impositiva Anual	2,5000%	32,7252%	4,8181%	261.699	261.699	261.699	261.699	261.699	261.699	261.699	261.699	261.699	261.699	261.699	261.699	
IRB Santa Fe Residenciales < 200m ²	Santa Fe	Santa Fe	Ley Impositiva Anual	8,0000%	12,7999%	8,0000%	-	-	-	-	-	-	-	-	-	-	-		
IRB Santa Fe no Residenciales < 200m ²	Santa Fe	Santa Fe	Ley Impositiva Anual	8,0000%	0,3874%	8,0000%	-	-	-	-	-	-	-	-	-	-	-		
IRB Buenos Aires	Buenos Aires	Buenos Aires	Ley Impositiva Anual	3,4000%	16,8200%	0,4475%	174.229	174.229	174.229	174.229	174.229	174.229	174.229	174.229	174.229	174.229	174.229	174.229	
IRB Capital Federal	CABA	CABA	Ley Impositiva Anual	5,0000%	7,3800%	8,2090%	34.866	34.866	34.866	34.866	34.866	34.866	34.866	34.866	34.866	34.866	34.866	34.866	
Impuesto a las Transacciones Financieras	Nacional	Todas	Ley 25414	1,4143%	100,0000%	1,4143%	452.404	452.404	452.404	452.404	452.404	452.404	452.404	452.404	452.404	452.404	452.404	452.404	
Impuestos pendientes de traslado o traslado parcial:																			
Derecho de Registro e Inspección Rosario excepto SDB y GNC	Rosario	Santa Fe	Ordenanza Tributaria/Fiscal anual	0,6830%	78,3300%	8,1389%	44.416	44.416	44.416	44.416	44.416	44.416	44.416	44.416	44.416	44.416	44.416	44.416	
Derecho de Registro e Inspección Rosario SDB y GNC	Rosario	Santa Fe	Ordenanza Tributaria/Fiscal anual	4,8930%	1,9400%	4,8173%	5.542	5.542	5.542	5.542	5.542	5.542	5.542	5.542	5.542	5.542	5.542	5.542	
Derecho de Registro e Inspección Cañada de Gómez	Cañada de Gómez	Santa Fe	Ordenanza Tributaria/Fiscal anual	4,7000%	8,9300%	8,4279%	8.924	8.924	8.924	8.924	8.924	8.924	8.924	8.924	8.924	8.924	8.924	8.924	
Derecho de Registro e Inspección Rafaela	Rafaela	Santa Fe	Ordenanza Tributaria/Fiscal anual	3,0000%	1,5900%	8,8111%	3.560	3.560	3.560	3.560	3.560	3.560	3.560	3.560	3.560	3.560	3.560	3.560	
Derecho de Registro e Inspección Rufino	Rufino	Santa Fe	Ordenanza Tributaria/Fiscal anual	8,4875%	0,5800%	8,0026%	904	904	904	904	904	904	904	904	904	904	904	904	
Derecho de Registro e Inspección San Lorenzo	San Lorenzo	Santa Fe	Ordenanza Tributaria/Fiscal anual	8,3750%	0,1300%	8,0000%	156	156	156	156	156	156	156	156	156	156	156	156	
Derecho de Registro e Inspección Santa Fe	Santa Fe	Santa Fe	Ordenanza Tributaria/Fiscal anual	0,6500%	3,8900%	8,0253%	8.088	8.088	8.088	8.088	8.088	8.088	8.088	8.088	8.088	8.088	8.088	8.088	
Derecho de Registro e Inspección San Jorge	San Jorge	Santa Fe	Ordenanza Tributaria/Fiscal anual	8,5000%	9,1600%	8,3008%	9.846	9.846	9.846	9.846	9.846	9.846	9.846	9.846	9.846	9.846	9.846	9.846	
Derecho de Registro e Inspección Venado Tuero	Venado Tuero	Santa Fe	Ordenanza Tributaria/Fiscal anual	8,6300%	8,0000%	8,0689%	960	960	960	960	960	960	960	960	960	960	960	960	
Tasa por Inspección de Seguridad e Higiene más adicionales Baradero	Baradero	Buenos Aires	Ordenanza Tributaria/Fiscal anual	8,5000%	2,5800%	8,8163%	5.199	5.199	5.199	5.199	5.199	5.199	5.199	5.199	5.199	5.199	5.199	5.199	
Tasa por Inspección de Seguridad e Higiene más adicionales San Pedro	San Pedro	Buenos Aires	Ordenanza Tributaria/Fiscal anual	4,4500%	2,1900%	8,0099%	3.152	3.152	3.152	3.152	3.152	3.152	3.152	3.152	3.152	3.152	3.152	3.152	
Tasa de servicio de energía San Lorenzo	San Lorenzo	Santa Fe	Ordenanza Tributaria/Fiscal anual	8,7000%	3,8000%	8,8272%	8.710	8.710	8.710	8.710	8.710	8.710	8.710	8.710	8.710	8.710	8.710	8.710	
Derecho de ocupación del Dominio Público Arroyo Seco	Arroyo Seco	Buenos Aires	Ordenanza Tributaria/Fiscal anual	8,8000%	3,3500%	8,8211%	6.751	6.751	6.751	6.751	6.751	6.751	6.751	6.751	6.751	6.751	6.751	6.751	
Derecho de ocupación del Dominio Público Empalme Villa Constitución	Empalme Villa Constitución	Santa Fe	Ordenanza Tributaria/Fiscal anual	6,0000%	8,8500%	8,9584%	17.081	17.081	17.081	17.081	17.081	17.081	17.081	17.081	17.081	17.081	17.081	17.081	
Derecho de ocupación del Dominio Público Venado Tuero	Venado Tuero	Santa Fe	Ordenanza Tributaria/Fiscal anual	2,0000%	0,1400%	8,8199%	3.800	3.800	3.800	3.800	3.800	3.800	3.800	3.800	3.800	3.800	3.800	3.800	
Derecho de ocupación del Dominio Público Chovet	Chovet	Santa Fe	Ordenanza Tributaria/Fiscal anual	1,5000%	7,6000%	8,0516%	16.506	16.506	16.506	16.506	16.506	16.506	16.506	16.506	16.506	16.506	16.506	16.506	
Derecho de ocupación del Dominio Público Villa Constitución	Villa Constitución	Santa Fe	Ordenanza Tributaria/Fiscal anual	6,0000%	8,0700%	8,0311%	3.535	3.535	3.535	3.535	3.535	3.535	3.535	3.535	3.535	3.535	3.535	3.535	
Derecho de ocupación del Dominio Público Esperanza	Esperanza	Santa Fe	Ordenanza Tributaria/Fiscal anual	6,0000%	1,0000%	8,6660%	19.192	19.192	19.192	19.192	19.192	19.192	19.192	19.192	19.192	19.192	19.192	19.192	
Derecho de ocupación del Dominio Público Villafra	Villafra	Santa Fe	Ordenanza Tributaria/Fiscal anual	7,0000%	0,8800%	8,8171%	3.878	3.878	3.878	3.878	3.878	3.878	3.878	3.878	3.878	3.878	3.878	3.878	
Derecho de ocupación del Dominio Público Cañada de Gómez	Cañada de Gómez	Santa Fe	Ordenanza Tributaria/Fiscal anual	7,0000%	0,9300%	8,0651%	20.824	20.824	20.824	20.824	20.824	20.824	20.824	20.824	20.824	20.824	20.824	20.824	
Total							3.984.669	3.984.669	3.984.669	3.984.669	3.984.669	3.984.669	3.984.669	3.984.669	3.984.669	3.984.669	3.984.669	3.984.669	
Diferencia en el Impuesto a las Ganancias por falta del ajuste por inflación: debe a diccionario a los OPEX el monto abonado más en concepto de Impuesto a las Ganancias (por encima de la alícuota legal del 35%), originada por la falta de aplicación del ajuste por inflación en el Balance Impositivo. Tal importe se calcula como la diferencia entre la Cuota de Amortización Regulatoria versus la Cuota de Amortización Impositiva, por la alícuota vigente del 35% aplicada sobre tal diferencia.																			
								Cuota de Amortización Regulatoria											
								Cuota de Amortización Impositiva											
								Diferencia	35,00%	1.571.382	1.571.382	1.571.382	1.571.382	1.571.382	1.571.382	1.571.382	1.571.382	1.571.382	1.571.382
Diferencia en el Impuesto a las Ganancias por falta del ajuste por inflación																			

DANIEL MOLINARI
 Gerente de Administración
 y Finanzas
 Litoral Gas S.A.

Impuestos, Tasas y contribuciones a cargo de Litoral Gas S.A.

7.1.02.18

Impuestos, Tasas y contribuciones

Concepto	Municipalidad	Jurisdicción	Observaciones	Impuesto proyectado											
				ene-17	feb-17	mar-17	abr-17	may-17	jun-17	jul-17	ago-17	sep-17	oct-17	nov-17	dic-17
IMPUESTOS COMUNALES				599.631	557.311	588.977	556.686	598.367	556.207	587.859	555.574	597.208	4.719.648	586.624	593.777
Impuestos pendientes de traslado o con traslado parcial:															
Derecho de ocupación del Dominio Público y adicionales: San Nicolás	San Nicolás	Buenos Aires	Ordenanza Tributaria/Fiscal anual										4.164.675		
Derecho de Publicidad Rosario	Rosario	Santa Fe	Ordenanza Tributaria/Fiscal anual	9.988				9.988					9.988		
Tasa por Inspección de Seguridad e Higiene más Adicionales San Nicolás	San Nicolás	Buenos Aires	Ordenanza Tributaria/Fiscal anual	540.724	540.724	540.724	548.724	540.724	548.724	540.724	548.724	540.724	540.724	540.724	548.724
Tasa por Inspección de Seguridad e Higiene	Colón	Buenos Aires	Ordenanza Tributaria/Fiscal anual	32.000		32.000		32.000		32.000		32.000		32.000	
TASAS Y CONTRIBUCIONES MUNICIPALES															
IMPUESTO INMOBILIARIO	500 al 544			7.834	6.896	6.757	6.036	6.509	6.437	6.282	6.174	6.827	5.945	5.779	5.427
IMPUESTO DE SELLOS	500 al 544			4.374	4.235	4.150	4.075	3.997	3.953	3.864	3.792	3.701	3.651	3.549	3.333
TASA DE OBRAS SANITARIAS	500 al 544			2.051	2.011	1.970	1.935	1.898	1.877	1.835	1.800	1.757	1.731	1.685	1.582
TASAS JUDICIALES	500 al 544			35	34	33	33	32	32	31	30	30	29	28	27
IMPUESTOS COMUNALES EXCEPTUADOS DE LA INFLACIÓN															
Impuestos que actualmente se la curan en línea por separado:															
IBB Santa Fe Residenciales > 200m ²	Santa Fe	Santa Fe	Ley Impositiva Anual												
IBB Santa Fe no Residenciales > 200m ²	Santa Fe	Santa Fe	Ley Impositiva Anual												
IBB Santa Fe Residenciales < 200m ²	Santa Fe	Santa Fe	Ley Impositiva Anual												
IBB Santa Fe no Residenciales < 200m ²	Santa Fe	Santa Fe	Ley Impositiva Anual												
IBD Buenos Aires	Buenos Aires	Buenos Aires	Ley Impositiva Anual												
IBD Capital Federal	CABA	CABA	Ley Impositiva Anual												
Impuesto a las Transacciones Financieras	Nacional	Todas	Ley 25413												
Impuestos pendientes de traslado o traslado parcial:															
Derecho de Registro e Inspección Rosario excepto SDB y GNC	Rosario	Santa Fe	Ordenanza Tributaria/Fiscal anual												
Derecho de Registro e Inspección Rosario sólo SDB y GNC	Rosario	Santa Fe	Ordenanza Tributaria/Fiscal anual												
Derecho de Registro e Inspección Cañada de Gómez	Cañada de Gómez	Santa Fe	Ordenanza Tributaria/Fiscal anual												
Derecho de Registro e Inspección Rafaela	Rafaela	Santa Fe	Ordenanza Tributaria/Fiscal anual												
Derecho de Registro e Inspección Rufino Asidenciales	Rufino	Santa Fe	Ordenanza Tributaria/Fiscal anual												
Derecho de Registro e Inspección Rufino No Residenciales	Rufino	Santa Fe	Ordenanza Tributaria/Fiscal anual												
Derecho de Registro e Inspección San Isidro	San Isidro	Santa Fe	Ordenanza Tributaria/Fiscal anual												
Derecho de Registro e Inspección Santa Fe	Santa Fe	Santa Fe	Ordenanza Tributaria/Fiscal anual												
Derecho de Registro e Inspección San Jorge	San Jorge	Santa Fe	Ordenanza Tributaria/Fiscal anual												
Derecho de Registro e Inspección Venado Tuerto	Venado Tuerto	Santa Fe	Ordenanza Tributaria/Fiscal anual												
Tasa por Inspección de Seguridad e Higiene más adicionales Baradero	Baradero	Buenos Aires	Ordenanza Tributaria/Fiscal anual												
Tasa por Inspección de Seguridad e Higiene más adicionales San Pedro	San Pedro	Buenos Aires	Ordenanza Tributaria/Fiscal anual												
Tasa por Inspección de Seguridad e Higiene San Lorenzo	San Lorenzo	Santa Fe	Ordenanza Tributaria/Fiscal anual												
Tasa por Inspección de Seguridad e Higiene Pergamino	Pergamino	Buenos Aires	Ordenanza Tributaria/Fiscal anual												
Derecho de ocupación del Dominio Público Arroyo Seco	Arroyo Seco	Santa Fe	Ordenanza Tributaria/Fiscal anual												
Derecho de ocupación del Dominio Público o Adicionales Empalme Villa Constitución	Empalme Villa Constitución	Santa Fe	Ordenanza Tributaria/Fiscal anual												
Derecho de ocupación del Dominio Público Venado Tuerto	Venado Tuerto	Santa Fe	Ordenanza Tributaria/Fiscal anual												
Derecho de ocupación del Dominio Público Chovet	Chovet	Santa Fe	Ordenanza Tributaria/Fiscal anual												
Derecho de ocupación del Dominio Público Constitución	Villa Constitución	Santa Fe	Ordenanza Tributaria/Fiscal anual												
Derecho de ocupación del Dominio Público Esperanza	Esperanza	Santa Fe	Ordenanza Tributaria/Fiscal anual												
Derecho de ocupación del Dominio Público Villada	Villada	Santa Fe	Ordenanza Tributaria/Fiscal anual												
Derecho de ocupación del Dominio Público Cañada de Gómez	Cañada de Gómez	Santa Fe	Ordenanza Tributaria/Fiscal anual												
Total				599.631	557.311	588.977	556.686	598.367	556.207	587.859	555.574	597.208	8.719.688	586.624	593.777

Diferencia en el impuesto a las Ganancias por falta del Ajuste por inflación: debe adicionarse a los OPEX el monto abonado de más en concepto de impuestos a las Ganancias (por encima de la alícuota legal del 35%), originado por la falta de aplicación del ajuste por inflación en el balance impositivo. Tal importe se calcula con la diferencia entre la cuota de Amortización Regulatoria versus la Cuota de Amortización Impositiva, por la alícuota vigésima del 35% aplicada sobre tal diferencia.

En el recuento son pendientes el valor que, sumado al Base de Capital, se resulte posible y se debe proyectar la Cuota de Amortización correspondiente al período siguiente.

Handwritten initials

DANIEL MOLINARI
Gerente de Administración y Finanzas
Litoral Gas S.A.

Nombre del Proyecto	CATEGORIA (A)	GERENCIA	AREA/OPTD.	AÑO 2016 (B)			AÑO 2017 (B)			AÑO 2018			AÑO 2019			AÑO 2020					
				Cantidad	Sueldo Base (C)	Sueldo Bruto (D)	Cantidad (E)	Sueldo Base (C)	Sueldo Bruto (D)	cantidad total al 31-12-17	Sueldo Bruto total al 31-12-17	Cantidad	Sueldo Base (C)	Sueldo Bruto (D)	Cantidad	Sueldo Base (C)	Sueldo Bruto (D)	Cantidad	Sueldo Base (C)	Sueldo Bruto (D)	cantidad total al 31-12-20
Estructura	C	GAF	Administración				1	\$ 29.233,00	1	\$ 29.233,00										1	\$ 29.233
Estructura	C	GAF	Administración				1	\$ 29.233,00	1	\$ 29.233,00										1	\$ 29.233
Estructura	Analistas	GAF	Compras				1	\$ 49.742,00	1	\$ 49.742,00										1	\$ 49.742
Estructura	Analistas	GAF	Finanzas				1	\$ 49.742,00	1	\$ 49.742,00										1	\$ 49.742
Estructura	C	GCD	Cobranzas Grandes Clientes	1		\$ 29.233,00			1	\$ 29.233,00										1	\$ 29.233
Estructura	Jefes y Gerentes	GCD	Compra y Mantenimiento Gas				1	\$ 49.742,00	1	\$ 49.742,00										1	\$ 49.742
Estructura	C	GCO	Desarrollo Mercado				1	\$ 29.233,00	1	\$ 29.233,00										1	\$ 29.233
Estructura	Jefes y Gerentes	GCO	Desarrollo Mercado				1	\$ 49.742,00	1	\$ 49.742,00										2	\$ 29.233
Estructura	O	GCO	Facturación				1	\$ 29.233,00	1	\$ 29.233,00										1	\$ 49.742
Estructura	C	GCO	Insp. Domiciliarias Resario						0	\$ -										1	\$ 29.233
GNEA	C	GCO	Norte Santa Fe				2	\$ 58.466,00	2	\$ 58.466,00				1	\$ 29.233,00				1	\$ 29.233	
GNEA	B	GCO	Norte Santa Fe				2	\$ 58.466,00	2	\$ 58.466,00				1	\$ 29.233,00				3	\$ 87.699	
GNEA	Profesionales y Supervisores	GCO	Norte Santa Fe				2	\$ 99.484,00	2	\$ 99.484,00				1	\$ 49.742,00				3	\$ 87.699	
Estructura	C	GCO	Polifuncional	1		\$ 29.233,00			1	\$ 29.233,00										3	\$ 149.226
Estructura	Analistas	GCO	Servicios Centrales				1	\$ 49.742,00	1	\$ 49.742,00										1	\$ 29.233
Estructura	C	GCD	Suc. Cañada De Gomez	1		\$ 29.233,00			1	\$ 29.233,00										1	\$ 49.742
Estructura	C	GCD	Suc. Pergamino				1	\$ 29.233,00	1	\$ 29.233,00										1	\$ 29.233
Estructura	D	GCO	Suc. Pergamino	1		\$ 29.133,00			1	\$ 29.233,00										1	\$ 29.233
Estructura	C	GCO	Suc. Rafaela						0	\$ -				1	\$ 29.233,00					1	\$ 29.233
Estructura	O	GCO	Suc. Rafaela						0	\$ -				1	\$ 29.233,00					1	\$ 29.233
Estructura	C	GCD	Suc. Rosario	1		\$ 29.233,00			1	\$ 29.233,00				1	\$ 29.233,00					1	\$ 29.233
Estructura	C	GCD	Suc. Rosario				1	\$ 29.233,00	1	\$ 29.233,00				1	\$ 29.233,00					1	\$ 58.466
Estructura	O	GCO	Suc. San Jorge						0	\$ -				1	\$ 29.233,00					3	\$ 87.699
Estructura	C	GCO	Suc. San Lorenzo	1		\$ 29.233,00			1	\$ 29.233,00										1	\$ 29.233
Estructura	B	GCO	Suc. San Pedro				1	\$ 29.233,00	1	\$ 29.233,00										1	\$ 29.233
Estructura	C	GCO	Suc. Santa Fe						0	\$ -										1	\$ 29.233
Estructura	C	GCD	TPL	1		\$ 29.233,00			0	\$ -				1	\$ 29.233,00					1	\$ 29.233
Estructura	Analistas	GRH	RRHH				1	\$ 49.742,00	1	\$ 49.742,00										1	\$ 29.233
Estructura	C	GRH	RRHH				1	\$ 29.233,00	1	\$ 29.233,00										1	\$ 49.742
Estructura	C	GRH	RRHH				1	\$ 29.233,00	1	\$ 29.233,00										1	\$ 29.233
Estructura	Profesionales y Supervisores	GSI	Desarrollo	1		\$ 49.742,00			1	\$ 49.742,00										1	\$ 29.233
Estructura	Profesionales y Supervisores	GSI	Desarrollo				1	\$ 49.742,00	1	\$ 49.742,00										1	\$ 49.742
Estructura	Analistas	GSI	RRH				1	\$ 49.742,00	2	\$ 49.742,80										1	\$ 49.742
Estructura	C	GSI	Tecnología y Proc.				1	\$ 29.233,00	1	\$ 29.233,00										1	\$ 49.742
Nuevos activos	Analistas	GTE	Estudios y Proyectos						0	\$ -				2	\$ 99.484,00					1	\$ 29.233
Estructura	Analistas	GTE	Estudios y Proyectos				1	\$ 49.742,00	1	\$ 49.742,00										2	\$ 99.484
Estructura	Analistas	GTE	Estudios y Proyectos	1		\$ 49.742,00			1	\$ 49.742,00										1	\$ 49.742
Estructura	Profesionales y Supervisores	GTE	Explotación y Mant.				1	\$ 49.742,00	1	\$ 49.742,00										1	\$ 49.742
Nuevos activos	O	GTE	Gasoductos						0	\$ -				1	\$ 29.233,00					1	\$ 49.742
Estructura	O	GTE	Gasoductos	1		\$ 29.233,00	1	\$ 29.233,00	2	\$ 58.466,00										2	\$ 58.466
Estructura	B	GTE	Mant. Redes	1		\$ 29.233,00			1	\$ 29.233,00										2	\$ 58.466
Nuevos activos	O	GTE	Mant. Redes						0	\$ -										1	\$ 29.233
Estructura	D	GTE	Mant. Redes	2		\$ 58.466,00	1	\$ 29.233,00	3	\$ 87.699,00				2	\$ 58.466,00	2	\$ 58.466,00	2	\$ 58.466,00	6	\$ 175.398
Nuevos activos	Analistas	GTE	Medición						0	\$ -										3	\$ 87.699
Estructura	Analistas	GTE	Medición				1	\$ 49.742,00	1	\$ 49.742,00				1	\$ 49.742,00					3	\$ 87.699
Nuevos activos	E	GTE	Dbras						0	\$ -				1	\$ 29.233,00					1	\$ 49.742
Estructura	E	GTE	Dbras	1		\$ 29.233,00	1	\$ 29.233,00	2	\$ 58.466,00				1	\$ 29.233,00					3	\$ 87.699
Estructura	D	GTE	Polifuncional de Explotación	1		\$ 29.233,00			1	\$ 29.233,00										2	\$ 58.466
Estructura	O	GTE	Protección Catódica				1	\$ 29.233,00	1	\$ 29.233,00										1	\$ 29.233
Nuevos activos	B	GTE	Protección Catódica						0	\$ -										1	\$ 29.233
Nuevos activos	D	GTE	Regulación						0	\$ -				1	\$ 29.233,00					2	\$ 58.466
Estructura	D	GTE	Regulación	2		\$ 58.466,00	3	\$ 87.699,00	5	\$ 146.165,00				2	\$ 58.466,00	1	\$ 29.233,00	1	\$ 29.233,00	4	\$ 116.932

Total Mensual al Nivel de Sueldo Diciembre 2015

Total + Cargas Sociales + Ajuste según Convenio y a acordado + Otros ajustes salariales

Total Anual

1.798.518

3.546.093

46.099.209

2.465.214

4.860.601

63.187.811

2.719.587

5.362.142

69.707.842

2.836.519

5.592.694

72.705.017

2.836.519

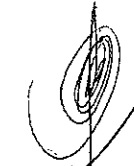
NOTA:

Los valores que se designan son valores promedio, calculados sobre la base de los salarios promedios (tanto "Dentro de Convenio", como "Fuera de Convenio"). Los valores son a Diciembre de 2015, incluyen 5AC.

DANIEL MOLINARI
 Gerente de Finanzas
 Litoral Gas S.A.

Drivers de proyección

Driver	Distribuidora - Subzona Tarifaria	Valor de Referencia de 2015	AÑO 1		AÑO 2		AÑO 3		AÑO 4		AÑO 5	
			mes 1	mes 12	mes 1	mes 12	mes 1	mes 12	mes 1	mes 12	mes 1	mes 12
Personal Efectivo	LITORAL - Unica	324	335	375	377	395	396	403	404	407	407	407
Flota	LITORAL - Unica	141	141	144	144	151	151	157	157	162	162	165
Total de Usuarios	LITORAL - Unica	707.250	708.333	720.250	723.421	758.300	760.865	789.080	790.954	811.579	813.269	831.859
Ingresos totales por venta	LITORAL - Unica	400.589.000	determinadas con el avance del proceso de Revisión Tarifaria Integral, pero que indefectiblemente deben ser considerados e incorporados para la determinación de									
Volumen compra gas Fijo	LITORAL - Unica	3.907.048.000	No incluyen los Drivers relativos a este concepto, debido a que en su cálculo son dependientes de variables que aún no han sido establecidas y que serán determinadas con el avance del proceso de Revisión Tarifaria Integral, pero que indefectiblemente deben ser considerados e incorporados para la determinación de las tarifas finales que surjan del mismo, y sobre la proyección total de ingresos previstos para el próximo quinquenio.									


 OLINA
 Administradora
 de Gases

Servicio Prestado

Anexo IX

Categorías

O&M AP	65,3%	Los costos de OYM AP y OYM MBP fueron abiertos según el promedio mensual del año 2015 de la participación de base bruta de AP y MBP en la suma de las bases brutas de dichos conceptos (ej. Base Bruta AP / (Base Bruta AP + Base Bruta MBP)).
O&M MBP	34,7%	
Comercial R	94,5%	Los costos de SCL Pequeños y Grandes abiertos según el promedio mensual del año 2015 de la participación de clientes pequeños y grandes en el total de clientes.
Comercial SGP	4,5%	
Comercial Grandes Usuarios	1,0%	
Adm	100,0%	



DANIEL MOLINARI
Gerente de Administración
y Finanzas
Litoral Gas S.A.

Descripción de las Actividades a Desarrollar

Anexo X

Unidad de Negocio	Descripción	Actividad	Período					
			2015	2017	2018	2019	2020	2021
Gas Natural	Cantidad de Personal	O&M	134	151	161	168	172	172
	Afectación		100%	100%	100%	100%	100%	100%
	Cantidad de Personal	COM	139	160	170	171	171	171
	Afectación		100%	100%	100%	100%	100%	100%
	Cantidad de Personal	ADM	48	59	59	59	59	59
	Afectación		100%	100%	100%	100%	100%	100%
	Vehículos	O&M	102	104	109	114	117	120
	Vehículos	COM	37	38	40	41	42	44
	Km a recorrer	O&M	1.623.545	1.653.387	1.740.733	1.811.391	1.863.041	1.909.595
	Km a recorrer	COM	577.608	588.225	619.300	644.438	662.813	679.376
	Litros / m3 de combustible	O&M	194.584	198.161	208.629	217.098	223.288	228.867
	Litros / m3 de combustible	COM	69.227	70.499	74.224	77.237	79.439	81.424
	N° de contratos	O&M	317	323	340	353	363	373
	N° de contratos	COM	376	382	403	419	431	442
N° de contratos	ADM	226	226	226	226	226	226	
Cantidad de Odorante	O&M	36.731	37.406	39.382	40.981	42.149	43.203	

Gas propano	Cantidad de Personal	O&M	3	5	5	5	5	5
	Afectación		100%	100%	100%	100%	100%	100%
	Vehículos	O&M	2	2	2	2	2	2
	Km a recorrer	O&M	31.834	31.834	31.834	31.834	31.834	31.834
	Litros / m3 de combustible	O&M	3.815	3.815	3.815	3.815	3.815	3.815
	N° de contratos	O&M	3	3	3	3	3	4


DANIEL MOLINARI
 Gerente de Administración
 Finanzas
 Litoral Gas S.A.