




Litoral Gas S.A.

Mitre 621, S 2000 COM - Rosario
Provincia de Santa Fe, República Argentina.
Teléfono: (0341) 4200100 - Fax: (0341) 4200101



16 JUL 14 10:23

Nota GAF RTI - 16/0012
Rosario, 13 de julio de 2016

Señor:
Interventor del Ente Nacional Regulador del Gas
David José Tezanos González
PRESENTE.

Ref: Nota ENRG/GDyE/GAL/I N°05080 del 1/06/2016 RTI-GAS - Requerimiento Inicial de Información: Descripción del Sistema para la Prestación del Servicio. Expediente ENRG N°29.531.


De nuestra consideración:

Nos dirigimos a Ud. a los efectos de complementar la información remitida mediante nuestras anteriores Notas GAF RTI – 16/0007 y GAF RTI – 16/0010 del 28/06/2016 y 30/06/2016, y solicitada por vuestra nota ENRG/GDyE/GAL/I N° 5080 del 01/06/2016, referida a la descripción del Sistema para la prestación del Servicio de Distribución.

A tal fin, se adjunta los siguientes Anexos:

- 2.i. Líneas de transmisión por material y diámetro, al 31/12 de cada año, desde 2012 a 2014. Dicha información se expone en archivo denominado "20007_0_RTI-GAS-LINEAS DE TRANSMISIÓN 2012 2014-Resp Nota 5080.xlsx".
- 2.ii. Instalaciones de superficie, al 31/12 de cada año, desde 2012 a 2014. Dicha información se expone en archivo denominado "20007_0_RTI-GAS-INSTALACIONES DE SUPERFICIE 2012 2014-Resp Nota 5080.xlsx".
- 2.v. Líneas de distribución y servicios domiciliarios por material, al 31/12 de cada año, desde 2012 a 2014. Dicha información se expone en archivo denominado "20007_0_RTI-GAS-LINEAS DE DISTRIBUCION 2012 2014-Resp Nota 5080.xlsx".

Tal lo señalado en nuestra anterior nota GAF RTI – 16/0007, se observa que la información suministrada se corresponde con la realidad, la cual es el reflejo de una operación de la compañía en situación de crisis, ello es, la de operar en situación de mantener la cadena de pagos relacionada con la operación y mantenimiento y garantizar la prestación del servicio; situación derivada del retraso en la implementación de una adecuada recomposición tarifaria. Resulta importante también resaltar que sólo en el caso de Litoral Gas, la estructura de costos resultó afectada por mayores restricciones derivadas de la falta de incorporación a los


DANIEL MOLINARI
Gerente de Administración
y Finanzas
Litoral Gas S.A.



Litoral Gas S.A.

Mitre 621, S 2000 COM - Rosario
Provincia de Santa Fe, República Argentina.
Teléfono: (0341) 4200100 - Fax: (0341) 4200101

ingresos de la compañía de los cargos por FOCEGAS y la suspensión, por acatamiento de una medida de amparo judicial, del incremento tarifario que se había puesto en vigencia desde el 01/04/2014 mediante la Resolución ENARGAS N° 2850/14.

En consecuencia, solicitamos que esa Autoridad Regulatoria contemple esta situación tanto en los análisis comparativos que se lleven a cabo contra datos de las otras Distribuidoras y el establecimiento de valores promedio de la industria, como así también en el cálculo de la tarifa que se determinará en el proceso de Revisión Tarifaria Integral en curso, dispuesto por la Res. MINEM N° 31/2016, a los efectos de corregirla al funcionamiento normal de la compañía; bajo el entendimiento que, de proyectarse las actividades de la compañía en base a la situación de crisis señalada, resultará imposible a esta Licenciataria recuperar todos los costos razonables y sustentar la prestación del servicio a mediano y largo plazo.

Adicionalmente se comunica que el archivo relacionado con esta información ha sido cargado en el Sistema SARI bajo el código de recibo "20007_20151249247518729", y el nombre de archivo fue 20007_8_RTI-GAS_2015-12_20160712.RAR.

Sin otro particular, aprovechamos para saludarlo muy atentamente.

DANIEL MOLINARI
Gerente de Administración
y Finanzas
Litoral Gas S.A.

LÍNEAS DE TRANSMISIÓN

Sistema	Tramo	Ubicación	Sub Zona	Provincia	Longitud (Km)	Øn (")	MAPO (Bar)	Antigüedad Años
A SECO-FIGHIERA-GRAL	GASEP020	ARROYO SECO	LITORAL GAS	SANTA FE	4,071	4	83,95	28,5
A SECO-FIGHIERA-GRAL	GASEP030	ARROYO SECO	LITORAL GAS	SANTA FE	2,175	4	83,95	28,5
ALDAO - SAN LORENZO	GVIE1010	ALDAO	LITORAL GAS	SANTA FE	7,530	12	36,00	29,8
ALDAO - SAN LORENZO	GVIE1020	SAN LORENZO	LITORAL GAS	SANTA FE	1,728	12	36,00	29,8
ALDAO - SAN LORENZO	GVIE1030	SAN LORENZO	LITORAL GAS	SANTA FE	1,092	12	36,00	29,8
ALDAO - SAN LORENZO	GVIE1040	SAN LORENZO	LITORAL GAS	SANTA FE	0,057	12	36,00	29,8
ALDAO - SAN LORENZO	GVIE1050	SAN LORENZO	LITORAL GAS	SANTA FE	1,513	12	36,00	29,8
ALDAO - SAN LORENZO	GVIE1055	SAN LORENZO	LITORAL GAS	SANTA FE	1,530	12	31,68	29,8
ALDAO - SAN LORENZO	GVIE1060	SAN LORENZO	LITORAL GAS	SANTA FE	0,150	12	31,68	29,8
ALDAO - SAN LORENZO	GVIE1070	SAN LORENZO	LITORAL GAS	SANTA FE	0,420	12	31,68	29,8
ALDAO - SAN LORENZO	GVIE1080	SAN LORENZO	LITORAL GAS	SANTA FE	0,920	12	26,40	29,8
ALDAO - SAN LORENZO	GVIE0020	SAN LORENZO	LITORAL GAS	SANTA FE	1,115	12	26,40	29,8
ALDAO - SAN LORENZO	GVIE0010	SAN LORENZO	LITORAL GAS	SANTA FE	0,100	12	26,40	29,8
ANGÉLICA	GANGP010	ANGÉLICA	LITDRAL GAS	SANTA FE	3,513	3	73,00	26,5
ARMSTRONG	GARMPO10	ARMSTRONG	LITDRAL GAS	SANTA FE	3,460	3	81,82	31,1
ARRECIFES-SALTO	GARSP010	SAN PEDRO	LITORAL GAS	BUENOS AIRES	12,615	6	65,45	27,4
ARRECIFES-SALTO	GARSP020	SAN PEDRO-ARRECIFE	LITORAL GAS	BUENOS AIRES	12,251	6	65,45	27,4
ARRECIFES-SALTO	GARSP030	ARRECIFES	LITORAL GAS	BUENOS AIRES	13,264	6	65,45	27,4
ARRECIFES-SALTO	GARSP035	ARRECIFES	LITORAL GAS	BUENOS AIRES	0,035	6	95,45	16,2
ARRECIFES-SALTO	GARSP036	ARRECIFES	LITORAL GAS	BUENOS AIRES	3,435	6	65,45	27,4
ARRECIFES-SALTO	GARSP040	ARRECIFES	LITORAL GAS	BUENOS AIRES	19,490	4	68,18	27,5
BARRANCAS	GBARP005	BARRANCAS	LITORAL GAS	SANTA FE	0,135	3	60,00	36,0
BARRANCAS	GBARP010	BARRANCAS	LITORAL GAS	SANTA FE	0,800	3	81,82	21,7
CARMEN-TEDELINA 6"	GCATP010	CARMEN-TEODELINA	LITORAL GAS	SANTA FE	8,730	6	79,09	26,6
CARMEN-TEODELINA 6"	GCATP020	CARMEN-TEDELINA	LITORAL GAS	SANTA FE	8,900	6	79,09	26,6
CASILDA	GCASP010	CASILDA	LITORAL GAS	SANTA FE	0,012	4	79,55	26,7
CASILDA	GCASP020	CASILDA	LITDRAL GAS	SANTA FE	7,488	4	79,55	26,7
CASILDA	GCASP022	CASILDA	LITORAL GAS	SANTA FE	0,501	4	58,33	26,7
ELP CÁMARA NORTE	GCNOR002	SOLDINI	LITORAL GAS	SANTA FE	0,050	12	81,82	13,2
ELP CÁMARA NORTE	GCNOR005	SOLDINI	LITDRAL GAS	SANTA FE	0,030	12	81,82	13,2
ELP CÁMARA NORTE	GCNOR008	SOLDINI	LITDRAL GAS	SANTA FE	0,006	12	81,82	13,2
CÁMARA SUR	GRSUP010	PIÑERD	LITDRAL GAS	SANTA FE	0,230	10	81,82	17,0
ELP CÁMARA SUR	GRSUP011	PIÑERO	LITORAL GAS	SANTA FE	0,073	10	81,82	12,6
ELP CÁMARA SUR	GRSUP013	PIÑERO	LITDRAL GAS	SANTA FE	0,002	8	81,82	12,6
FIRMAT	GFIRS010	FIRMAT	LITORAL GAS	SANTA FE	0,091	4	40,00	26,7
FRANCK	GFRKP020	FRANCK	LITORAL GAS	SANTA FE	1,792	3	82,45	26,5
FRANCK-ESPERANZA	GFRKP010	FRANCK	LITORAL GAS	SANTA FE	0,017	8	82,09	26,5
FRANCK-ESPERANZA	GFRKP015	FRANCK	LITORAL GAS	SANTA FE	3,328	8	82,09	26,5
FRANCK-ESPERANZA	GESPP020	FRANCK-ESPERANZA	LITORAL GAS	SANTA FE	15,392	8	82,09	26,5
G. BAIGORRIA-INTERC.	GVIE1320	G. BAIGORRIA	LITORAL GAS	SANTA FE	1,000	12	25,33	30,0
G. BAIGORRIA-INTERC.	GVIE1330	G. BAIGORRIA	LITORAL GAS	SANTA FE	0,385	12	25,33	30,0
G. BAIGORRIA-INTERC.	GVIE1340	G. BAIGORRIA	LITORAL GAS	SANTA FE	0,064	12	25,33	30,0
GALVEZ	GGALP009	GALVEZ	LITORAL GAS	SANTA FE	0,045	3	60,00	17,2
LAS PAREJAS	GLPAP010	LAS PAREJAS	LITORAL GAS	SANTA FE	5,667	8	81,82	21,6
LAS PAREJAS	GLPAP024	LAS PAREJAS	LITORAL GAS	SANTA FE	0,013	8	81,82	12,0
LAS PAREJAS	GLPAP026	LAS PAREJAS	LITDRAL GAS	SANTA FE	0,040	8	81,82	12,0
LAS PAREJAS	GLPAP028	LAS PAREJAS	LITDRAL GAS	SANTA FE	0,038	8	81,82	12,0
LAS PAREJAS	GLPAP014	LAS PAREJAS	LITDRAL GAS	SANTA FE	0,236	8	81,82	21,6
LAS PAREJAS	GLPAP030	LAS PAREJAS	LITDRAL GAS	SANTA FE	0,040	8	81,82	12,0
LAS PAREJAS	GLPAP013	LAS PAREJAS	LITORAL GAS	SANTA FE	0,013	8	81,82	12,0
LAS PAREJAS	GLPAP018	LAS PAREJAS	LITDRAL GAS	SANTA FE	0,003	8	81,82	11,1
LAS PAREJAS	GLPAP015	LAS PAREJAS	LITORAL GAS	SANTA FE	0,050	8	81,82	18,5
LOOP	GLOO0415	CAP. BERMÚDEZ	LITORAL GAS	SANTA FE	0,206	8	25,33	19,3
LOOP	GLOO0420	CAP. BERMÚDEZ	LITORAL GAS	SANTA FE	0,560	8	27,14	53,4
LOOP	GLOO0480	CAP. BERMÚDEZ	LITORAL GAS	SANTA FE	0,139	8	27,14	53,4
LOOP	GLOD0485	CAP. BERMÚDEZ	LITORAL GAS	SANTA FE	0,197	8	25,33	19,3
LOOP	GLOD0490	CAP. BERMÚDEZ	LITORAL GAS	SANTA FE	0,400	8	27,14	53,4
LDOP	GLOD0500	CAP. BERMÚDEZ	LITORAL GAS	SANTA FE	0,800	8	27,14	53,4
LDOP	GLOO0510	CAP. BERMÚDEZ	LITORAL GAS	SANTA FE	0,350	8	27,14	53,4
LOOP	GLOD0530	CAP. BERMÚDEZ	LITORAL GAS	SANTA FE	0,970	8	27,14	53,4
LOOP	GLOD0570	CAP. BERMÚDEZ	LITORAL GAS	SANTA FE	0,800	8	27,14	53,4
LOOP	GLOD0785	SAN LORENZO	LITORAL GAS	SANTA FE	0,120	6	27,14	53,4
LOOP	GLOD0430	CAP. BERMÚDEZ	LITORAL GAS	SANTA FE	0,001	6	25,33	31,2
LOOP	GLOD0440	CAP. BERMÚDEZ	LITORAL GAS	SANTA FE	0,287	8	25,33	31,2
LDOP	GLOD0450	CAP. BERMÚDEZ	LITDRAL GAS	SANTA FE	0,417	8	25,33	31,2
LOS MOLINOS	GLMOP020	LOS MOLINOS	LITDRAL GAS	SANTA FE	1,115	3	83,64	26,6
MACIEL	GMACP005	MACIEL	LITDRAL GAS	SANTA FE	0,002	4	60,00	36,0
MACIEL	GMACP008	MACIEL	LITORAL GAS	SANTA FE	0,130	4	60,00	36,0
MACIEL	GMACP010	MACIEL	LITDRAL GAS	SANTA FE	0,135	3	60,00	22,6
MACIEL	GMACP020	MACIEL	LITORAL GAS	SANTA FE	0,500	3	60,00	22,6
MACIEL	GMACP030	MACIEL	LITORAL GAS	SANTA FE	1,570	3	80,00	22,6
MURPHY	GMURP010	MURPHY	LITORAL GAS	SANTA FE	5,307	3	80,09	26,6
OLIVEROS	GOLIP030	OLIVEROS	LITORAL GAS	SANTA FE	0,052	8	98,00	4,0
P. SAN MARTÍN	GVIE0100	SAN LORENZO	LITORAL GAS	SANTA FE	1,450	6	27,14	54,8


LINEAS DE TRANSMISIÓN

Sistema	Tramo	Ubicación	Sub Zona	Provincia	Longitud (Km)	Øn (")	MAPD (Bar)	Antigüedad Años
P. SAN MARTÍN	GVIE0120	SAN LORENZO	LITORAL GAS	SANTA FE	0,200	6	27,14	54,5
P. SAN MARTÍN	GVIE0190	SAN LORENZO	LITORAL GAS	SANTA FE	0,050	6	27,14	54,5
P. SAN MARTÍN	GVIE0450	PTO. SAN MARTÍN	LITORAL GAS	SANTA FE	0,660	12	47,33	33,3
P. SAN MARTÍN	GVIE0452	PTO. SAN MARTÍN	LITORAL GAS	SANTA FE	0,813	12	47,33	33,3
P. SAN MARTÍN	GVIE0300	PTO. SAN MARTÍN	LITORAL GAS	SANTA FE	0,320	6	27,14	54,5
P. SAN MARTÍN	GVIE0320	PTO. SAN MARTÍN	LITORAL GAS	SANTA FE	0,152	6	27,14	54,5
P. SAN MARTÍN	GVIE0460	PTO. SAN MARTÍN	LITORAL GAS	SANTA FE	1,475	12	47,33	33,3
P. SAN MARTÍN	GVIE0489	PTO. SAN MARTÍN	LITORAL GAS	SANTA FE	0,158	6	26,67	31,4
P. SAN MARTÍN	GVIE0480	PTO. SAN MARTÍN	LITORAL GAS	SANTA FE	4,040	10	25,33	26,0
P. SAN MARTÍN	GVIE0485	PTO. SAN MARTÍN	LITORAL GAS	SANTA FE	0,008	10	25,33	26,0
P. SAN MARTÍN	GVIE0490	PTO. SAN MARTÍN	LITORAL GAS	SANTA FE	0,012	8	25,33	26,0
P. SAN MARTÍN	GVIE0580	PTO. SAN MARTÍN	LITORAL GAS	SANTA FE	0,810	6	25,33	31,7
P. SAN MARTÍN-NO ODORIZADO	GVIE1001	ALDAO	LITORAL GAS	SANTA FE	3,600	10	34,55	17,7
P. SAN MARTÍN-NO ODORIZADO	GVIE1005	ALDAO	LITORAL GAS	SANTA FE	1,945	10	34,55	17,7
P. SAN MARTÍN-NO ODORIZADO	GVIE0540	PTO. SAN MARTÍN	LITORAL GAS	SANTA FE	3,183	6	26,67	31,4
PERGAMINO	GPERP010	PERGAMINO	LITORAL GAS	BUENOS AIRES	0,850	8	36,50	30,6
PUJATO	GPUJP010	PUJATO	LITORAL GAS	SANTA FE	4,450	4	70,00	17,2
PUJATO	GPUJP015	PUJATO	LITORAL GAS	SANTA FE	3,414	4	70,00	17,2
PUJATO	GPUJP030	PUJATO	LITORAL GAS	SANTA FE	0,105	4	70,00	17,2
PUJATO	GPUJP040	PUJATO	LITORAL GAS	SANTA FE	2,182	4	70,00	17,2
PUJATO	GPUJP050	PUJATO	LITORAL GAS	SANTA FE	2,553	4	70,00	17,2
PUJATO	GPUJP060	PUJATO	LITORAL GAS	SANTA FE	0,059	4	70,00	17,2
PUJATO	GPUJP062	PUJATO	LITORAL GAS	SANTA FE	0,667	4	70,00	17,2
PUJATO	GPUJP064	PUJATO	LITORAL GAS	SANTA FE	0,270	4	70,00	17,2
RAFAELA	GRAFP010	RAFAELA	LITORAL GAS	SANTA FE	0,008	3	33,30	26,5
RAFAELA	GRAFP020	RAFAELA	LITORAL GAS	SANTA FE	1,304	3	33,30	26,5
RAMALLO	GRAMP010	RAMALLO	LITORAL GAS	BUENOS AIRES	2,774	8	60,00	33,0
RAMALLO	GRAMP020	RAMALLO	LITORAL GAS	BUENOS AIRES	0,246	8	60,00	33,0
RAMALLO-ARGENER	GSNIP050	RAMALLO	LITORAL GAS	BUENOS AIRES	0,050	12	81,82	18,5
RAMALLO-ARGENER	GSNIP060	RAMALLO	LITORAL GAS	BUENOS AIRES	2,300	16	81,82	18,5
RAMALLO-ARGENER	GSNIP062	RAMALLO	LITORAL GAS	BUENOS AIRES	0,450	16	80,00	18,5
RAMALLO-ARGENER	GSNIP064	RAMALLO	LITORAL GAS	BUENOS AIRES	1,607	16	81,82	18,5
RAMALLO-ARGENER	GSNIP070	RAMALLO	LITORAL GAS	BUENOS AIRES	0,079	16	81,82	18,5
RAMALLO-ARGENER	GSNIP080	RAMALLO	LITORAL GAS	BUENOS AIRES	1,430	16	81,82	18,5
RAMALLO-ARGENER	GSNIP080	RAMALLO	LITORAL GAS	BUENOS AIRES	0,135	16	81,82	18,5
RAMALLO-ARGENER	GSNIP100	RAMALLO	LITORAL GAS	BUENOS AIRES	1,443	16	81,82	18,5
RAMALLO-ARGENER	GSNIP110	RAMALLO	LITORAL GAS	BUENOS AIRES	0,490	16	60,00	18,5
RAMALLO-ARGENER	GSNIP120	RAMALLO	LITORAL GAS	BUENOS AIRES	0,035	16	60,00	18,5
RAMALLO-ARGENER	GSNIP130	RAMALLO	LITORAL GAS	BUENOS AIRES	0,080	16	60,00	18,5
RAMALLO-ARGENER	GSNIP133	RAMALLO	LITORAL GAS	BUENOS AIRES	1,187	16	60,00	18,5
RAMALLO-ARGENER	GSNIP139	RAMALLO	LITORAL GAS	BUENOS AIRES	0,503	16	81,82	18,5
RAMALLO-ARGENER	GSNIP140	RAMALLO	LITORAL GAS	BUENOS AIRES	0,122	16	81,82	18,5
RAMALLO-ARGENER	GSNIP150	RAMALLO	LITORAL GAS	BUENOS AIRES	0,362	16	81,82	18,5
RAMALLO-ARGENER	GSNIP152	RAMALLO	LITORAL GAS	BUENOS AIRES	0,714	16	81,82	18,5
RAMALLO-ARGENER	GSNIP160	RAMALLO	LITORAL GAS	BUENOS AIRES	4,800	16	81,82	18,5
RAMALLO-ARGENER	GSNIP162	RAMALLO	LITORAL GAS	BUENOS AIRES	0,584	16	60,00	18,5
RAMALLO-ARGENER	GSNIP164	RAMALLO	LITORAL GAS	BUENOS AIRES	0,416	16	60,00	18,5
RAMALLO-ARGENER	GSNIP170	RAMALLO	LITORAL GAS	BUENOS AIRES	0,300	16	81,82	18,5
RAMALLO-ARGENER	GSNIP180 R	RAMALLO	LITORAL GAS	BUENOS AIRES	0,741	16	81,82	18,5
RAMALLO-ARGENER	GSNIP134	RAMALLO	LITORAL GAS	BUENOS AIRES	0,400	2	60,00	17,4
RAMALLO-ARGENER	GSNIP142	RAMALLO	LITORAL GAS	BUENOS AIRES	1,800	2	81,82	17,4
RAMALLO-ARGENER	GSNIP136	RAMALLO	LITORAL GAS	BUENOS AIRES	0,130	2	81,82	17,4
RAMALLO-ARGENER	GSNIP137	RAMALLO	LITORAL GAS	BUENOS AIRES	0,040	2	81,82	17,4
RAMALLO-ARGENER	GSNIP138	RAMALLO	LITORAL GAS	BUENOS AIRES	0,029	2	81,82	17,4
REGIONAL CENTRO	GRGCP010	REGIONAL CENTRO	LITORAL GAS	SANTA FE	18,200	10	82,27	26,5
REGIONAL CENTRO	GRGCP020	REGIONAL CENTRO	LITORAL GAS	SANTA FE	10,695	10	82,27	26,5
REGIONAL CENTRO	GRGCP030	REGIONAL CENTRO	LITORAL GAS	SANTA FE	4,139	10	82,27	26,5
REGIONAL CENTRO	GRGCP034	REGIONAL CENTRO	LITORAL GAS	SANTA FE	1,218	10	82,27	26,5
REGIONAL CENTRO	GRGCP100	REGIONAL CENTRO	LITORAL GAS	SANTA FE	24,425	10	82,59	26,5
REGIONAL CENTRO	GRGCP110	REGIONAL CENTRO	LITORAL GAS	SANTA FE	10,352	10	82,59	26,5
REGIONAL CENTRO	GRGCP120	REGIONAL CENTRO	LITORAL GAS	SANTA FE	1,000	10	82,59	26,5
REGIONAL CENTRO	GRGCP130	REGIONAL CENTRO	LITORAL GAS	SANTA FE	16,225	10	82,59	26,5
REGIONAL CENTRO	GRGCP135	REGIONAL CENTRO	LITORAL GAS	SANTA FE	1,600	10	60,57	26,5
REGIONAL CENTRO	GRGCP140	REGIONAL CENTRO	LITORAL GAS	SANTA FE	17,982	10	81,82	26,5
REGIONAL CENTRO	GRGCP150	REGIONAL CENTRO	LITORAL GAS	SANTA FE	14,320	8	73,00	26,6
REGIONAL CENTRO	GRGCP160	REGIONAL CENTRO	LITORAL GAS	SANTA FE	23,150	8	73,00	26,5
REGIONAL CENTRO	GRGCP005	REGIONAL CENTRO	LITORAL GAS	SANTA FE	0,030	10	81,82	15,2
REGIONAL SUR	GRGSP020	REGIONAL SUR	LITORAL GAS	SANTA FE	8,916	10	75,77	26,4
REGIONAL SUR	GRGSP025	REGIONAL SUR	LITORAL GAS	SANTA FE	3,075	10	75,77	26,4
REGIONAL SUR	GRGSP030	REGIONAL SUR	LITORAL GAS	SANTA FE	2,874	10	75,77	26,4
REGIONAL SUR	GRGSP040	REGIONAL SUR	LITORAL GAS	SANTA FE	13,147	10	75,77	26,4
REGIONAL SUR	GRGSP050	REGIONAL SUR	LITORAL GAS	SANTA FE	13,748	10	75,68	26,4
REGIONAL SUR	GRGSP060	REGIONAL SUR	LITORAL GAS	SANTA FE	11,427	10	75,68	26,3
REGIONAL SUR	GPREGS07	REGIONAL SUR	LITORAL GAS	SANTA FE	2,495	10	75,68	26,3

DANIEL MONTANARI
Gerente de Administración
y Finanzas
Litoral Gas SA

LÍNEAS DE TRANSMISIÓN

Sistema	Tramo	Ubicación	Sub Zona	Provincia	Longitud (Km)	Øn (")	MAPO (Bar)	Antigüedad Años
REGIONAL SUR	GPREGS08	REGIONAL SUR	LITORAL GAS	SANTA FE	4,411	10	75,60	26,3
REGIONAL SUR	GPREGS16	REGIONAL SUR	LITORAL GAS	SANTA FE	0,851	10	55,50	26,3
REGIONAL SUR	GPREGS09	REGIONAL SUR	LITORAL GAS	SANTA FE	1,179	10	55,50	26,3
REGIONAL SUR	GPREGS10	REGIONAL SUR	LITORAL GAS	SANTA FE	24,298	10	75,14	26,3
REGIONAL SUR	GPREGS11	REGIONAL SUR	LITORAL GAS	SANTA FE	14,690	10	75,14	26,3
REGIONAL SUR	GPREGS12	REGIONAL SUR	LITORAL GAS	SANTA FE	0,100	10	75,14	26,3
REGIONAL SUR	GPREGS13	REGIONAL SUR	LITORAL GAS	SANTA FE	10,776	10	75,14	26,3
REGIONAL SUR	GRGSP010	REGIONAL SUR	LITORAL GAS	SANTA FE	0,314	10	75,77	26,4
REGIONAL SUR	RFRS80	REGIONAL SUR	LITORAL GAS	SANTA FE	0,431	10	95,45	17,1
ROJO - ROJAS	GPROP085	ROJO-ROJAS	LITORAL GAS	BUENOS AIRES	2,241	12	36,50	30,8
ROJO - ROJAS	GPROP010	ROJO-ROJAS	LITORAL GAS	BUENOS AIRES	3,031	12	36,50	30,8
ROJO - ROJAS	GPROP030	ROJO-ROJAS	LITORAL GAS	BUENOS AIRES	6,417	12	36,50	30,8
ROJO - ROJAS	GPROP040	ROJO-ROJAS	LITORAL GAS	BUENOS AIRES	7,973	12	36,50	30,8
ROJO - ROJAS	GPROP050	ROJO-ROJAS	LITORAL GAS	BUENOS AIRES	8,744	12	36,50	30,8
ROJO - ROJAS	GPROP060	ROJO-ROJAS	LITORAL GAS	BUENOS AIRES	3,810	12	36,50	30,8
ROJO - ROJAS	GPROP065	ROJO-ROJAS	LITORAL GAS	BUENOS AIRES	0,998	12	36,50	30,8
ROJO - ROJAS	GPROP070	ROJO-ROJAS	LITORAL GAS	BUENOS AIRES	5,152	12	36,50	30,8
ROJO - ROJAS	GPROP080	ROJO-ROJAS	LITORAL GAS	BUENOS AIRES	9,750	12	36,50	30,8
ROJO - ROJAS	GPROP082	ROJO-ROJAS	LITORAL GAS	BUENOS AIRES	12,825	12	36,50	30,8
ROJO - ROJAS	GPROP090	ROJO-ROJAS	LITORAL GAS	BUENOS AIRES	11,990	8	36,50	26,7
ROJO - ROJAS	GPROP100	ROJO-ROJAS	LITORAL GAS	BUENOS AIRES	6,720	8	36,50	26,7
ROJO - ROJAS	GPROP005	ROJO-ROJAS	LITORAL GAS	BUENOS AIRES	0,020	12	60,00	30,8
ROLDÁN	GR0LP010	ROLDÁN	LITORAL GAS	SANTA FE	5,183	3	80,00	22,4
ROSARIO - SORRENTO A	GR250370	ROSARIO	LITORAL GAS	SANTA FE	1,430	12	23,50	35,6
ROSARIO-SAN LORENZO	GR250805	ROSARIO	LITORAL GAS	SANTA FE	0,243	12	26,67	18,7
ROSARIO-SAN LORENZO	GR250860	ROSARIO	LITORAL GAS	SANTA FE	0,600	12	25,33	19,7
ROSARIO-SAN LORENZO	GR250880	ROSARIO	LITORAL GAS	SANTA FE	0,565	12	25,33	19,7
ROSARIO-SAN LORENZO	GVIE1390	G. BAIGORRIA	LITORAL GAS	SANTA FE	0,235	8	27,14	56,8
ROSARIO-SAN LORENZO	GVIE1410	G. BAIGORRIA	LITORAL GAS	SANTA FE	0,750	8	27,14	56,8
ROSARIO-SAN LORENZO	GVIE1370	G. BAIGORRIA	LITORAL GAS	SANTA FE	0,550	8	27,14	56,8
ROSARIO-SAN LORENZO	GVIE1350	G. BAIGORRIA	LITORAL GAS	SANTA FE	0,880	8	27,14	56,8
ROSARIO-SAN LORENZO	GVIE1300	G. BAIGORRIA	LITORAL GAS	SANTA FE	1,840	8	30,40	56,8
ROSARIO-SAN LORENZO	GVIE1280	CAP. BERMÚDEZ	LITORAL GAS	SANTA FE	0,185	8	27,14	56,8
ROSARIO-SAN LORENZO	GVIE1260	CAP. BERMÚDEZ	LITORAL GAS	SANTA FE	1,700	8	27,14	56,8
ROSARIO-SAN LORENZO	GVIE1250	CAP. BERMÚDEZ	LITORAL GAS	SANTA FE	2,410	8	27,14	56,8
ROSARIO-SAN LORENZO	GVIE1200	FRAY LUIS BELTRÁN	LITORAL GAS	SANTA FE	2,650	8	27,14	56,8
ROSARIO-SAN LORENZO	GR25097D	ROSARIO	LITORAL GAS	SANTA FE	0,261	12	23,50	35,3
ROSARIO-SAN LORENZO	GVIE0040	SAN LORENZO	LITORAL GAS	SANTA FE	0,400	6	27,14	53,4
ROSARIO-SAN LORENZO	GVIE0050	SAN LORENZO	LITORAL GAS	SANTA FE	0,850	6	27,14	53,4
SAN CARLOS	GSCAPD10	SAN CARLOS	LITORAL GAS	SANTA FE	0,180	8	81,82	21,6
SAN JERÓNIMO SUD	GSJSP010	SAN JERÓNIMO SUD	LITORAL GAS	SANTA FE	0,793	2	60,00	24,9
SAN NICOLÁS	GSNIS350	RAMALLO	LITORAL GAS	BUENOS AIRES	0,468	10	45,45	45,3
SAN NICOLÁS	GSNIS4D0	RAMALLO	LITORAL GAS	BUENOS AIRES	2,230	10	45,45	45,3
SAN NICOLÁS	GSNIP040	SAN NICOLÁS	LITORAL GAS	BUENOS AIRES	8,325	12	60,00	55,7
SAN NICOLÁS	GSNIP005	SAN NICOLÁS	LITORAL GAS	BUENOS AIRES	0,747	12	60,00	14,2
SAN NICOLÁS	GSNIP010	SAN NICOLÁS	LITORAL GAS	BUENOS AIRES	6,569	12	60,00	32,9
SAN NICOLÁS	GSNIP020	SAN NICOLÁS	LITORAL GAS	BUENOS AIRES	0,160	12	60,00	32,9
SAN NICOLÁS	GSNIP030	SAN NICOLÁS	LITORAL GAS	BUENOS AIRES	1,173	12	60,00	32,9
SAN PEDRO	GSPEP010	SAN PEDRO	LITORAL GAS	BUENOS AIRES	9,875	8	68,18	32,3
SANTA FE	GSFES010	SANTA FE	LITORAL GAS	SANTA FE	2,050	12	24,00	36,0
SANTA FE	GSFES036	SANTA FE	LITORAL GAS	SANTA FE	0,099	12	24,00	36,0
SANTA FE	GSFES011	SANTA FE	LITORAL GAS	SANTA FE	1,332	12	24,00	36,0
SANTA FE	GSFES015	SANTA FE	LITORAL GAS	SANTA FE	0,180	12	24,00	36,0
SANTA FE	GSFES020	SANTA FE	LITORAL GAS	SANTA FE	0,800	12	24,00	36,0
SANTA FE	GSFESD30	SANTA FE	LITORAL GAS	SANTA FE	0,490	12	24,00	36,0
SAUCE VIEJO	GSVIED10	SAUCE VIEJO	LITORAL GAS	SANTA FE	3,679	6	81,82	16,3
SERODINO	GSERP010	SERODINO	LITORAL GAS	SANTA FE	1,402	2	60,00	23,2
SERODINO	GSERP040	SERODINO	LITORAL GAS	SANTA FE	2,855	2	60,00	23,2
SERODINO	GSERP050	SERODINO	LITORAL GAS	SANTA FE	2,015	2	60,00	23,2
VILLA AMELIA	GVAMP010	VILLA AMELIA	LITORAL GAS	SANTA FE	0,050	2	81,82	23,3
ZAVALLA	GZAVP010	ZAVALLA	LITORAL GAS	SANTA FE	3,000	3	81,82	22,0
ZAVALLA	GZAVP02D	ZAVALLA	LITORAL GAS	SANTA FE	0,800	3	60,00	22,0
ZAVALLA	GZAVPD30	ZAVALLA	LITORAL GAS	SANTA FE	0,586	3	60,00	22,0


DANIEL MOLINARI
Gerente de Administración
y Finanzas
Litoral Gas S.A.

LINEAS DE TRANSMISIÓN

Sistema	Tramo	Ubicación	Sub Zona	Provincia	Longitud (Km)	Øn (")	MAPO (Bar)	Antigüedad Años
A.SECO-FIGHIERA-GRAL	GASEP020	ARROYO SECO	LITORAL GAS	SANTA FE	4,071	4	83,95	28,5
A.SECO-FIGHIERA-GRAL	GASEP030	ARROYO SECO	LITORAL GAS	SANTA FE	2,175	4	83,95	28,5
ALDAO - SAN LORENZO	GVIE1010	ALDAO	LITORAL GAS	SANTA FE	7,530	12	36,00	29,8
ALDAO - SAN LORENZO	GVIE1020	SAN LORENZO	LITORAL GAS	SANTA FE	1,728	12	36,00	29,8
ALDAO - SAN LORENZO	GVIE1030	SAN LORENZO	LITORAL GAS	SANTA FE	1,092	12	36,00	29,8
ALDAO - SAN LDRENZO	GVIE1040	SAN LORENZO	LITORAL GAS	SANTA FE	0,057	12	36,00	29,8
ALDAO - SAN LORENZO	GVIE1050	SAN LORENZO	LITORAL GAS	SANTA FE	1,513	12	36,00	29,8
ALDAO - SAN LORENZO	GVIE1055	SAN LORENZO	LITORAL GAS	SANTA FE	1,630	12	31,68	29,8
ALDAO - SAN LORENZO	GVIE1060	SAN LORENZO	LITORAL GAS	SANTA FE	0,150	12	31,68	29,8
ALDAO - SAN LDRENZO	GVIE1070	SAN LORENZO	LITORAL GAS	SANTA FE	0,420	12	31,68	29,8
ALDAO - SAN LORENZO	GVIE1080	SAN LORENZO	LITORAL GAS	SANTA FE	0,920	12	26,40	29,8
ALDAO - SAN LORENZO	GVIE0020	SAN LORENZO	LITORAL GAS	SANTA FE	1,115	12	26,40	29,6
ALDAO - SAN LORENZO	GVIE0010	SAN LORENZO	LITORAL GAS	SANTA FE	0,100	12	26,40	29,8
ANGÉLICA	GANGP010	ANGÉLICA	LITORAL GAS	SANTA FE	3,513	3	73,00	26,5
ARMSTRONG	GARMP010	ARMSTRONG	LITORAL GAS	SANTA FE	3,480	3	81,82	31,1
ARRECIFES-SALTO	GARSP010	SAN PEDRO	LITORAL GAS	BUENOS AIRES	12,615	6	65,45	27,4
ARRECIFES-SALTO	GARSP020	SAN PEDRO-ARRECIFE	LITORAL GAS	BUENOS AIRES	12,251	6	65,45	27,4
ARRECIFES-SALTO	GARSP030	ARRECIFES	LITORAL GAS	BUENOS AIRES	13,264	8	65,45	27,4
ARRECIFES-SALTO	GARSP035	ARRECIFES	LITORAL GAS	BUENOS AIRES	0,035	6	95,45	16,2
ARRECIFES-SALTO	GARSP036	ARRECIFES	LITORAL GAS	BUENOS AIRES	3,435	6	65,45	27,4
ARRECIFES-SALTO	GARSP060	ARRECIFES	LITORAL GAS	BUENOS AIRES	19,551	8	98,00	2,6
ARRECIFES-SALTO	GARSP040	ARRECIFES	LITORAL GAS	BUENOS AIRES	19,490	4	68,18	27,5
BARRANCAS	GBARP005	BARRANCAS	LITORAL GAS	SANTA FE	0,135	3	60,00	36,0
BARRANCAS	GBARP010	BARRANCAS	LITORAL GAS	SANTA FE	0,800	3	81,82	21,7
CARMEN-TEODELINA 8"	GCATP010	CARMEN-TEODELINA	LITORAL GAS	SANTA FE	6,730	6	79,09	26,6
CARMEN-TEODELINA 6"	GCATP020	CARMEN-TEODELINA	LITORAL GAS	SANTA FE	8,900	6	79,09	26,6
CASILDA	GCASP010	CASILDA	LITORAL GAS	SANTA FE	0,012	4	79,55	26,7
CASILDA	GCASP020	CASILDA	LITORAL GAS	SANTA FE	7,488	4	79,55	26,7
CASILDA	GCASP022	CASILDA	LITORAL GAS	SANTA FE	0,501	4	58,33	26,7
ELP CÁMARA NORTE	GCNOR002	SOLDINI	LITORAL GAS	SANTA FE	0,050	12	81,82	13,2
ELP CÁMARA NORTE	GCNOR005	SOLDINI	LITORAL GAS	SANTA FE	0,030	12	81,82	13,2
ELP CÁMARA NORTE	GCNOR008	SOLDINI	LITORAL GAS	SANTA FE	0,006	12	81,82	13,2
CÁMARA SUR	GRSUP010	PIÑERO	LITORAL GAS	SANTA FE	0,230	10	81,82	17,0
ELP CÁMARA SUR	GRSUP011	PIÑERO	LITORAL GAS	SANTA FE	0,073	10	81,82	12,6
ELP CÁMARA SUR	GRSUP013	PIÑERO	LITORAL GAS	SANTA FE	0,002	8	81,82	12,6
FIRMAT	GFRS010	FIRMAT	LITORAL GAS	SANTA FE	0,091	4	40,00	26,7
FRANCK	GFRKP020	FRANCK	LITORAL GAS	SANTA FE	1,792	3	82,45	26,5
FRANCK-ESPERANZA	GFRKP010	FRANCK	LITORAL GAS	SANTA FE	0,017	8	82,09	26,5
FRANCK-ESPERANZA	GFRKP015	FRANCK	LITORAL GAS	SANTA FE	3,328	8	82,09	26,5
FRANCK-ESPERANZA	GESP020	FRANCK-ESPERANZA	LITORAL GAS	SANTA FE	15,392	8	82,09	26,5
G. BAIGORRIA-INTERC.	GVIE1320	G. BAIGORRIA	LITORAL GAS	SANTA FE	1,000	12	25,33	30,0
G. BAIGORRIA-INTERC.	GVIE1330	G. BAIGORRIA	LITORAL GAS	SANTA FE	0,385	12	25,33	30,0
G. BAIGORRIA-INTERC.	GVIE1340	G. BAIGORRIA	LITORAL GAS	SANTA FE	0,084	12	25,33	30,0
GALVEZ	GCALP009	GALVEZ	LITORAL GAS	SANTA FE	0,045	3	60,00	17,2
LAS PAREJAS	GLPAP010	LAS PAREJAS	LITORAL GAS	SANTA FE	5,867	8	81,82	21,6
LAS PAREJAS	GLPAP024	LAS PAREJAS	LITORAL GAS	SANTA FE	0,013	8	81,82	12,0
LAS PAREJAS	GLPAP026	LAS PAREJAS	LITORAL GAS	SANTA FE	0,040	8	81,82	12,0
LAS PAREJAS	GLPAP028	LAS PAREJAS	LITORAL GAS	SANTA FE	0,038	8	81,82	12,0
LAS PAREJAS	GLPAP014	LAS PAREJAS	LITORAL GAS	SANTA FE	0,236	8	81,82	21,6
LAS PAREJAS	GLPAP030	LAS PAREJAS	LITORAL GAS	SANTA FE	0,040	8	81,82	12,0
LAS PAREJAS	GLPAP013	LAS PAREJAS	LITORAL GAS	SANTA FE	0,013	8	81,82	12,0
LAS PAREJAS	GLPAP018	LAS PAREJAS	LITORAL GAS	SANTA FE	0,003	8	81,82	11,1
LAS PAREJAS	GLPAP015	LAS PAREJAS	LITORAL GAS	SANTA FE	0,050	8	81,82	16,5
LOOP	GLOO0415	CAP. BERMÚDEZ	LITORAL GAS	SANTA FE	0,206	8	25,33	19,3
LOOP	GLOO0420	CAP. BERMÚDEZ	LITORAL GAS	SANTA FE	0,580	8	27,14	53,4
LOOP	GLOO0480	CAP. BERMÚDEZ	LITORAL GAS	SANTA FE	0,139	8	27,14	53,4
LOOP	GLOO0485	CAP. BERMÚDEZ	LITORAL GAS	SANTA FE	0,197	8	25,33	19,3
LOOP	GLOO0490	CAP. BERMÚDEZ	LITORAL GAS	SANTA FE	0,400	8	27,14	53,4
LOOP	GLOO0500	CAP. BERMÚDEZ	LITORAL GAS	SANTA FE	0,800	8	27,14	53,4
LOOP	GLOO0510	CAP. BERMÚDEZ	LITORAL GAS	SANTA FE	0,350	8	27,14	53,4
LOOP	GLOO0530	CAP. BERMÚDEZ	LITORAL GAS	SANTA FE	0,970	8	27,14	53,4
LOOP	GLOO0570	CAP. BERMÚDEZ	LITORAL GAS	SANTA FE	0,800	8	27,14	53,4
LOOP	GLOO0785	SAN LORENZO	LITORAL GAS	SANTA FE	0,120	6	27,14	53,4
LOOP	GLOO0430	CAP. BERMÚDEZ	LITORAL GAS	SANTA FE	0,001	6	25,33	31,2
LOOP	GLOO0440	CAP. BERMÚDEZ	LITORAL GAS	SANTA FE	0,287	8	25,33	31,2
LDOP	GLOO0450	CAP. BERMÚDEZ	LITORAL GAS	SANTA FE	0,417	8	25,33	31,2
LOS MOLINOS	GLMOP020	LOS MOLINOS	LITORAL GAS	SANTA FE	1,115	3	83,64	26,6
MACIEL	GMACP005	MACIEL	LITORAL GAS	SANTA FE	0,002	4	60,00	36,0
MACIEL	GMACP008	MACIEL	LITORAL GAS	SANTA FE	0,130	4	60,00	36,0
MACIEL	GMACP010	MACIEL	LITORAL GAS	SANTA FE	0,135	3	60,00	22,6
MACIEL	GMACP020	MACIEL	LITORAL GAS	SANTA FE	0,500	3	60,00	22,6
MACIEL	GMACP030	MACIEL	LITORAL GAS	SANTA FE	1,570	3	60,00	22,6
MURPHY	GMURP010	MURPHY	LITORAL GAS	SANTA FE	5,307	3	80,09	26,6

LINEAS DE TRANSMISIÓN

Sistema	Tramo	Ubicación	Sub Zona	Provincia	Longitud (Km)	Øn (")	MAPO (Bar)	Antigüedad Años
OLIVEROS	GOLIP030	OLIVEROS	LITORAL GAS	SANTA FE	0,052	6	98,00	4,0
P. SAN MARTÍN	GVIE0100	SAN LORENZO	LITORAL GAS	SANTA FE	1,450	6	27,14	54,5
P. SAN MARTÍN	GVIE0120	SAN LORENZO	LITORAL GAS	SANTA FE	0,200	6	27,14	54,5
P. SAN MARTÍN	GVIE0190	SAN LORENZO	LITORAL GAS	SANTA FE	0,050	6	27,14	54,5
P. SAN MARTÍN	GVIE0450	PTO. SAN MARTÍN	LITORAL GAS	SANTA FE	0,660	12	47,33	33,3
P. SAN MARTÍN	GVIE0452	PTO. SAN MARTÍN	LITORAL GAS	SANTA FE	0,613	12	47,33	33,3
P. SAN MARTÍN	GVIE0300	PTO. SAN MARTÍN	LITORAL GAS	SANTA FE	0,320	6	27,14	54,5
P. SAN MARTÍN	GVIE0320	PTO. SAN MARTÍN	LITORAL GAS	SANTA FE	0,152	6	27,14	54,5
P. SAN MARTÍN	GVIE0460	PTO. SAN MARTÍN	LITORAL GAS	SANTA FE	1,475	12	47,33	33,3
P. SAN MARTÍN	GVIE0469	PTO. SAN MARTÍN	LITORAL GAS	SANTA FE	0,158	6	26,67	31,4
P. SAN MARTÍN	GVIE0460	PTO. SAN MARTÍN	LITORAL GAS	SANTA FE	4,040	10	25,33	26,0
P. SAN MARTÍN	GVIE0465	PTO. SAN MARTÍN	LITORAL GAS	SANTA FE	0,006	10	25,33	26,0
P. SAN MARTÍN	GVIE0490	PTO. SAN MARTÍN	LITORAL GAS	SANTA FE	0,012	8	25,33	26,0
P. SAN MARTÍN	GVIE0580	PTO. SAN MARTÍN	LITORAL GAS	SANTA FE	0,810	6	25,33	31,7
P. SAN MARTÍN-NO ODORIZADO	GVIE1001	ALDAO	LITORAL GAS	SANTA FE	3,600	10	34,55	17,7
P. SAN MARTÍN-NO ODORIZADO	GVIE1005	ALDAO	LITORAL GAS	SANTA FE	1,945	10	34,55	17,7
P. SAN MARTÍN-NO ODORIZADO	GVIE0540	PTO. SAN MARTÍN	LITORAL GAS	SANTA FE	3,183	6	26,67	31,4
PERGAMINO	GPERP010	PERGAMINO	LITORAL GAS	BUENOS AIRES	0,850	8	36,50	30,6
PUJATO	GPUJP010	PUJATO	LITORAL GAS	SANTA FE	4,450	4	70,00	17,2
PUJATO	GPUJP015	PUJATO	LITORAL GAS	SANTA FE	3,414	4	70,00	17,2
PUJATO	GPUJP030	PUJATO	LITORAL GAS	SANTA FE	0,105	4	70,00	17,2
PUJATO	GPUJP040	PUJATO	LITORAL GAS	SANTA FE	2,162	4	70,00	17,2
PUJATO	GPUJP050	PUJATO	LITORAL GAS	SANTA FE	2,553	4	70,00	17,2
PUJATO	GPUJP060	PUJATO	LITORAL GAS	SANTA FE	0,059	4	70,00	17,2
PUJATO	GPUJP062	PUJATO	LITORAL GAS	SANTA FE	0,667	4	70,00	17,2
PUJATO	GPUJP064	PUJATO	LITORAL GAS	SANTA FE	0,270	4	70,00	17,2
RAFAELA	GRAFP010	RAFAELA	LITORAL GAS	SANTA FE	0,008	3	33,30	26,5
RAFAELA	GRAFP020	RAFAELA	LITORAL GAS	SANTA FE	1,304	3	33,30	26,5
RAMALLO	GRAMP010	RAMALLO	LITORAL GAS	BUENOS AIRES	2,774	6	80,00	33,0
RAMALLO	GRAMP020	RAMALLO	LITORAL GAS	BUENOS AIRES	0,246	9	60,00	33,0
RAMALLO-ARGENER	GSNIP050	RAMALLO	LITORAL GAS	BUENOS AIRES	0,050	12	81,82	18,5
RAMALLO-ARGENER	GSNIP080	RAMALLO	LITORAL GAS	BUENOS AIRES	2,300	16	81,82	18,5
RAMALLO-ARGENER	GSNIP062	RAMALLO	LITORAL GAS	BUENOS AIRES	0,450	16	60,00	19,5
RAMALLO-ARGENER	GSNIP064	RAMALLO	LITORAL GAS	BUENOS AIRES	1,607	16	81,82	18,5
RAMALLO-ARGENER	GSNIP070	RAMALLO	LITORAL GAS	BUENOS AIRES	0,079	16	81,82	16,5
RAMALLO-ARGENER	GSNIP060	RAMALLO	LITORAL GAS	BUENOS AIRES	1,430	16	81,82	16,5
RAMALLO-ARGENER	GSNIP090	RAMALLO	LITORAL GAS	BUENOS AIRES	0,135	16	81,82	16,5
RAMALLO-ARGENER	GSNIP100	RAMALLO	LITORAL GAS	BUENOS AIRES	1,443	16	81,82	18,5
RAMALLO-ARGENER	GSNIP110	RAMALLO	LITORAL GAS	BUENOS AIRES	0,490	16	80,00	18,5
RAMALLO-ARGENER	GSNIP120	RAMALLO	LITORAL GAS	BUENOS AIRES	0,035	16	80,00	18,5
RAMALLO-ARGENER	GSNIP130	RAMALLO	LITORAL GAS	BUENOS AIRES	0,080	16	80,00	18,5
RAMALLO-ARGENER	GSNIP133	RAMALLO	LITORAL GAS	BUENOS AIRES	1,187	16	80,00	18,5
RAMALLO-ARGENER	GSNIP139	RAMALLO	LITORAL GAS	BUENOS AIRES	0,503	16	81,82	18,5
RAMALLO-ARGENER	GSNIP140	RAMALLO	LITORAL GAS	BUENOS AIRES	0,122	16	81,82	18,5
RAMALLO-ARGENER	GSNIP150	RAMALLO	LITORAL GAS	BUENOS AIRES	0,362	18	81,82	16,5
RAMALLO-ARGENER	GSNIP152	RAMALLO	LITORAL GAS	BUENOS AIRES	0,714	16	81,82	16,5
RAMALLO-ARGENER	GSNIP180	RAMALLO	LITORAL GAS	BUENOS AIRES	4,600	16	81,82	18,5
RAMALLO-ARGENER	GSNIP162	RAMALLO	LITORAL GAS	BUENOS AIRES	0,584	18	80,00	16,5
RAMALLO-ARGENER	GSNIP164	RAMALLO	LITORAL GAS	BUENOS AIRES	0,416	16	60,00	18,5
RAMALLO-ARGENER	GSNIP170	RAMALLO	LITORAL GAS	BUENOS AIRES	0,300	16	81,82	18,5
RAMALLO-ARGENER	GSNIP180 R	RAMALLO	LITORAL GAS	BUENOS AIRES	0,741	16	81,82	18,5
RAMALLO-ARGENER	GSNIP134	RAMALLO	LITORAL GAS	BUENOS AIRES	0,400	2	80,00	17,4
RAMALLO-ARGENER	GSNIP142	RAMALLO	LITORAL GAS	BUENOS AIRES	1,800	2	81,82	17,4
RAMALLO-ARGENER	GSNIP136	RAMALLO	LITORAL GAS	BUENOS AIRES	0,130	2	91,82	17,4
RAMALLO-ARGENER	GSNIP137	RAMALLO	LITORAL GAS	BUENOS AIRES	0,040	2	81,82	17,4
RAMALLO-ARGENER	GSNIP136	RAMALLO	LITORAL GAS	BUENOS AIRES	0,029	2	81,82	17,4
REGIONAL CENTRO	GRGCP010	REGIONAL CENTRO	LITORAL GAS	SANTA FE	18,200	10	82,27	26,5
REGIONAL CENTRO	GRGCP020	REGIONAL CENTRO	LITORAL GAS	SANTA FE	10,695	10	82,27	26,5
REGIONAL CENTRO	GRGCP030	REGIONAL CENTRO	LITORAL GAS	SANTA FE	4,139	10	82,27	26,5
REGIONAL CENTRO	GRGCP034	REGIONAL CENTRO	LITORAL GAS	SANTA FE	1,218	10	82,27	26,5
REGIONAL CENTRO	GRGCP100	REGIONAL CENTRO	LITORAL GAS	SANTA FE	24,425	10	82,59	26,5
REGIONAL CENTRO	GRGCP110	REGIONAL CENTRO	LITORAL GAS	SANTA FE	10,352	10	82,59	26,5
REGIONAL CENTRO	GRGCP120	REGIONAL CENTRO	LITORAL GAS	SANTA FE	1,000	10	82,59	26,5
REGIONAL CENTRO	GRGCP130	REGIONAL CENTRO	LITORAL GAS	SANTA FE	16,225	10	82,59	26,5
REGIONAL CENTRO	GRGCP135	REGIONAL CENTRO	LITORAL GAS	SANTA FE	1,800	10	60,57	26,5
REGIONAL CENTRO	GRGCP140	REGIONAL CENTRO	LITORAL GAS	SANTA FE	17,982	10	81,92	26,5
REGIONAL CENTRO	GRGCP150	REGIONAL CENTRO	LITORAL GAS	SANTA FE	14,320	6	73,00	26,6
REGIONAL CENTRO	GRGCP160	REGIONAL CENTRO	LITORAL GAS	SANTA FE	23,150	8	73,00	26,5
REGIONAL CENTRO	GRGCP005	REGIONAL CENTRO	LITORAL GAS	SANTA FE	0,030	10	81,82	15,2
REGIONAL SUR	GRGSP020	REGIONAL SUR	LITORAL GAS	SANTA FE	8,918	10	75,77	26,4
REGIONAL SUR	GRGSP025	REGIONAL SUR	LITORAL GAS	SANTA FE	3,075	10	75,77	26,4
REGIONAL SUR	GRGSP030	REGIONAL SUR	LITORAL GAS	SANTA FE	2,874	10	75,77	26,4

LÍNEAS DE TRANSMISIÓN

Sistema	Tramo	Ubicación	Sub Zona	Provincia	Longitud (Km)	Øn (")	MAPO (Bar)	Antigüedad Años
REGIONAL SUR	GRGSP040	REGIONAL SUR	LITORAL GAS	SANTA FE	13,147	10	75,77	28,4
REGIONAL SUR	GRGSP050	REGIONAL SUR	LITORAL GAS	SANTA FE	13,748	10	75,68	28,4
REGIONAL SUR	GRGSP060	REGIONAL SUR	LITORAL GAS	SANTA FE	11,427	10	75,68	26,3
REGIONAL SUR	GPREGS07	REGIONAL SUR	LITORAL GAS	SANTA FE	2,495	10	75,68	28,3
REGIONAL SUR	GPREGS08	REGIONAL SUR	LITORAL GAS	SANTA FE	4,411	10	75,68	28,3
REGIONAL SUR	GPREGS18	REGIONAL SUR	LITORAL GAS	SANTA FE	0,851	10	55,50	28,3
REGIONAL SUR	GPREGS09	REGIONAL SUR	LITORAL GAS	SANTA FE	1,179	10	55,50	26,3
REGIONAL SUR	GPREGS10	REGIONAL SUR	LITORAL GAS	SANTA FE	24,298	10	75,14	28,3
REGIONAL SUR	GPREGS11	REGIONAL SUR	LITORAL GAS	SANTA FE	14,890	10	75,14	28,3
REGIONAL SUR	GPREGS12	REGIONAL SUR	LITORAL GAS	SANTA FE	0,100	10	75,14	28,3
REGIONAL SUR	GPREGS13	REGIONAL SUR	LITORAL GAS	SANTA FE	10,776	10	75,14	28,3
REGIONAL SUR	GRGSP010	REGIONAL SUR	LITORAL GAS	SANTA FE	0,314	10	75,77	26,4
REGIONAL SUR	RFRS80	REGIONAL SUR	LITORAL GAS	SANTA FE	0,431	10	85,45	17,1
ROJO - ROJAS	GPROP085	ROJO-ROJAS	LITORAL GAS	BUENOS AIRES	2,241	12	36,50	30,8
ROJO - ROJAS	GPROP010	ROJO-ROJAS	LITORAL GAS	BUENOS AIRES	3,031	12	36,50	30,8
ROJO - ROJAS	GPROP030	ROJO-ROJAS	LITORAL GAS	BUENOS AIRES	6,417	12	36,50	30,8
ROJO - ROJAS	GPROP040	ROJO-ROJAS	LITORAL GAS	BUENOS AIRES	7,973	12	36,50	30,8
ROJO - ROJAS	GPROP050	ROJO-ROJAS	LITORAL GAS	BUENOS AIRES	8,744	12	36,50	30,8
ROJO - ROJAS	GPROP060	ROJO-ROJAS	LITORAL GAS	BUENOS AIRES	3,810	12	36,50	30,8
ROJO - ROJAS	GPROP085	ROJO-ROJAS	LITORAL GAS	BUENOS AIRES	0,998	12	36,50	30,8
ROJO - ROJAS	GPROP070	ROJO-ROJAS	LITORAL GAS	BUENOS AIRES	5,152	12	36,50	30,8
ROJO - ROJAS	GPROP080	ROJO-ROJAS	LITORAL GAS	BUENOS AIRES	9,750	12	36,50	30,8
ROJO - ROJAS	GPROP082	ROJO-ROJAS	LITORAL GAS	BUENOS AIRES	12,825	12	36,50	30,8
ROJO - ROJAS	GPROP090	ROJO-ROJAS	LITORAL GAS	BUENOS AIRES	11,990	8	36,50	26,7
ROJO - ROJAS	GPROP100	ROJO-ROJAS	LITORAL GAS	BUENOS AIRES	8,720	8	36,50	26,7
ROJO - ROJAS	GPROP005	ROJO-ROJAS	LITORAL GAS	BUENOS AIRES	0,020	12	60,00	30,8
ROLOÁN	GROLP010	ROLOÁN	LITORAL GAS	SANTA FE	8,183	3	80,00	22,4
ROSARIO - SORRENTO A	GR250370	ROSARIO	LITORAL GAS	SANTA FE	1,430	12	23,50	35,8
ROSARIO-SAN LORENZO	GR250805	ROSARIO	LITORAL GAS	SANTA FE	0,243	12	26,67	16,7
ROSARIO-SAN LORENZO	GR250850	ROSARIO	LITORAL GAS	SANTA FE	0,800	12	25,33	19,7
ROSARIO-SAN LORENZO	GR250880	ROSARIO	LITORAL GAS	SANTA FE	0,565	12	25,33	19,7
ROSARIO-SAN LORENZO	GVIE1390	G. BAIGORRIA	LITORAL GAS	SANTA FE	0,235	8	27,14	56,8
ROSARIO-SAN LORENZO	GVIE1410	G. BAIGORRIA	LITORAL GAS	SANTA FE	0,750	8	27,14	56,8
ROSARIO-SAN LORENZO	GVIE1370	G. BAIGORRIA	LITORAL GAS	SANTA FE	0,550	8	27,14	56,8
ROSARIO-SAN LORENZO	GVIE1350	G. BAIGORRIA	LITORAL GAS	SANTA FE	0,880	8	27,14	56,8
ROSARIO-SAN LORENZO	GVIE1300	G. BAIGORRIA	LITORAL GAS	SANTA FE	1,840	8	30,40	56,8
ROSARIO-SAN LORENZO	GVIE1280	CAP. BERMÚEZ	LITORAL GAS	SANTA FE	0,185	8	27,14	56,8
ROSARIO-SAN LORENZO	GVIE1260	CAP. BERMÚEZ	LITORAL GAS	SANTA FE	1,700	8	27,14	56,8
ROSARIO-SAN LORENZO	GVIE1250	CAP. BERMÚEZ	LITORAL GAS	SANTA FE	2,410	8	27,14	56,8
ROSARIO-SAN LORENZO	GVIE1200	FRAY LUIS BELTRÁN	LITORAL GAS	SANTA FE	2,650	8	27,14	56,8
ROSARIO-SAN LORENZO	GR250970	ROSARIO	LITORAL GAS	SANTA FE	0,281	12	23,50	35,3
ROSARIO-SAN LORENZO	GVIE0040	SAN LORENZO	LITORAL GAS	SANTA FE	0,400	6	27,14	53,4
ROSARIO-SAN LORENZO	GVIE0050	SAN LORENZO	LITORAL GAS	SANTA FE	0,850	6	27,14	53,4
SAN CARLOS	GSCAP010	SAN CARLOS	LITORAL GAS	SANTA FE	0,180	6	81,82	21,6
SAN JERÓNIMO SUO	GSJSP010	SAN JERÓNIMO SUO	LITORAL GAS	SANTA FE	0,793	2	80,00	24,9
SAN NICOLÁS	GSNIS350	RAMALLO	LITORAL GAS	BUENOS AIRES	0,468	10	45,45	45,3
SAN NICOLÁS	GSNIS400	RAMALLO	LITORAL GAS	BUENOS AIRES	2,230	10	45,45	45,3
SAN NICOLÁS	GSNIP040	SAN NICOLÁS	LITORAL GAS	BUENOS AIRES	8,325	12	80,00	55,7
SAN NICOLÁS	GSNIP005	SAN NICOLÁS	LITORAL GAS	BUENOS AIRES	0,747	12	80,00	14,2
SAN NICOLÁS	GSNIP010	SAN NICOLÁS	LITORAL GAS	BUENOS AIRES	8,569	12	80,00	32,9
SAN NICOLÁS	GSNIP020	SAN NICOLÁS	LITORAL GAS	BUENOS AIRES	0,160	12	80,00	32,9
SAN NICOLÁS	GSNIP030	SAN NICOLÁS	LITORAL GAS	BUENOS AIRES	1,173	12	80,00	32,9
SAN PEDRO	GSPEP010	SAN PEDRO	LITORAL GAS	BUENOS AIRES	9,875	8	88,18	32,3
SANTA FE	GSFES010	SANTA FE	LITORAL GAS	SANTA FE	2,050	12	24,00	36,0
SANTA FE	GSFES036	SANTA FE	LITORAL GAS	SANTA FE	0,099	12	24,00	36,0
SANTA FE	GSFES011	SANTA FE	LITORAL GAS	SANTA FE	1,332	12	24,00	36,0
SANTA FE	GSFES015	SANTA FE	LITORAL GAS	SANTA FE	0,180	12	24,00	36,0
SANTA FE	GSFES020	SANTA FE	LITORAL GAS	SANTA FE	0,800	12	24,00	36,0
SANTA FE	GSFES030	SANTA FE	LITORAL GAS	SANTA FE	0,490	12	24,00	36,0
SAUCE VIEJO	GSVIE010	SAUCE VIEJO	LITORAL GAS	SANTA FE	3,679	8	81,82	18,3
SERODINO	GSERP010	SERODINO	LITORAL GAS	SANTA FE	1,402	2	80,00	23,2
SERODINO	GSERP040	SERODINO	LITORAL GAS	SANTA FE	2,855	2	80,00	23,2
SERODINO	GSERP050	SERODINO	LITORAL GAS	SANTA FE	2,015	2	80,00	23,2
VILLA AMELIA	GVAMP010	VILLA AMELIA	LITORAL GAS	SANTA FE	0,050	2	81,82	23,3
ZAVALLA	GZAVP010	ZAVALLA	LITORAL GAS	SANTA FE	3,000	3	81,82	22,0
ZAVALLA	GZAVP020	ZAVALLA	LITORAL GAS	SANTA FE	0,800	3	80,00	22,0
ZAVALLA	GZAVP030	ZAVALLA	LITORAL GAS	SANTA FE	0,566	3	80,00	22,0

DANIEL MOLINARI
Gerente de Administración
y Finanzas
Litoral Gas S.A.

LINEAS DE TRANSMISIÓN

Sistema	Tramo	Ubicación	Sub Zona	Provincia	Longitud (Km)	Øn (")	MAPO (Bar)	Antigüedad Años
A.SECO-FIGHERA-GRAL	GASEP020	ARROYO SECO	LITORAL GAS	SANTA FE	4,071	4	83,95	28,5
A.SECO-FIGHERA-GRAL	GASEP030	ARROYO SECO	LITORAL GAS	SANTA FE	2,175	4	83,95	28,5
ALDAO - SAN LORENZO	GVIE1010	ALDAO	LITORAL GAS	SANTA FE	7,530	12	36,00	29,8
ALDAO - SAN LORENZO	GVIE1020	SAN LORENZO	LITORAL GAS	SANTA FE	1,728	12	36,00	29,8
ALDAO - SAN LORENZO	GVIE1030	SAN LORENZO	LITORAL GAS	SANTA FE	1,092	12	36,00	29,8
ALDAO - SAN LORENZO	GVIE1040	SAN LORENZO	LITORAL GAS	SANTA FE	0,057	12	36,00	29,8
ALDAO - SAN LORENZO	GVIE1050	SAN LORENZO	LITORAL GAS	SANTA FE	1,513	12	36,00	29,8
ALDAO - SAN LORENZO	GVIE1055	SAN LORENZO	LITORAL GAS	SANTA FE	1,630	12	31,88	29,8
ALDAO - SAN LORENZO	GVIE1060	SAN LORENZO	LITORAL GAS	SANTA FE	0,150	12	31,88	29,8
ALDAO - SAN LORENZO	GVIE1070	SAN LORENZO	LITORAL GAS	SANTA FE	0,420	12	31,88	29,8
ALDAO - SAN LORENZO	GVIE1080	SAN LORENZO	LITORAL GAS	SANTA FE	0,920	12	26,40	29,8
ALDAO - SAN LORENZO	GVIE0020	SAN LORENZO	LITORAL GAS	SANTA FE	1,115	12	26,40	29,8
ALDAO - SAN LORENZO	GVIE0010	SAN LORENZO	LITORAL GAS	SANTA FE	0,100	12	26,40	29,8
ANGÉLICA	GANGP010	ANGÉLICA	LITORAL GAS	SANTA FE	3,513	3	73,00	26,5
ARMSTRONG	GARMPO10	ARMSTRONG	LITORAL GAS	SANTA FE	3,460	3	81,82	31,1
ARRECIFES-SALTO	GARSP010	SAN PEDRO	LITORAL GAS	BUENOS AIRES	12,615	6	65,45	27,4
ARRECIFES-SALTO	GARSP020	SAN PEDRO-ARRECIFE	LITORAL GAS	BUENOS AIRES	12,251	6	65,45	27,4
ARRECIFES-SALTO	GARSP030	ARRECIFES	LITORAL GAS	BUENOS AIRES	13,264	6	65,45	27,4
ARRECIFES-SALTO	GARSP035	ARRECIFES	LITORAL GAS	BUENOS AIRES	0,035	6	95,45	16,2
ARRECIFES-SALTO	GARSP036	ARRECIFES	LITORAL GAS	BUENOS AIRES	3,435	6	65,45	27,4
ARRECIFES-SALTO	GARSP040	ARRECIFES	LITORAL GAS	BUENOS AIRES	19,551	8	98,00	2,6
ARRECIFES-SALTO	GARSP040	ARRECIFES	LITORAL GAS	BUENOS AIRES	19,490	4	68,16	27,5
BARRANCAS	GBARP005	BARRANCAS	LITORAL GAS	SANTA FE	0,135	3	60,00	36,0
BARRANCAS	GBARP010	BARRANCAS	LITORAL GAS	SANTA FE	0,800	3	81,82	21,7
CARMEN-TEODELINA 6"	GCAFP010	CARMEN-TEODELINA	LITORAL GAS	SANTA FE	6,730	6	79,09	26,6
CARMEN-TEODELINA 8"	GCAFP020	CARMEN-TEODELINA	LITORAL GAS	SANTA FE	8,900	6	79,09	26,6
CASILDA	GCASP010	CASILDA	LITORAL GAS	SANTA FE	0,012	4	79,55	26,7
CASILDA	GCASP020	CASILDA	LITORAL GAS	SANTA FE	7,488	4	79,55	26,7
CASILDA	GCASP022	CASILDA	LITORAL GAS	SANTA FE	0,501	4	58,33	26,7
ELP CÁMARA NORTE	GCNOR002	SOLDINI	LITORAL GAS	SANTA FE	0,050	12	81,82	13,2
ELP CÁMARA NORTE	GCNOR005	SOLDINI	LITORAL GAS	SANTA FE	0,030	12	81,82	13,2
ELP CÁMARA NORTE	GCNOR008	SOLDINI	LITORAL GAS	SANTA FE	0,006	12	81,82	13,2
CÁMARA SUR	GRSUP010	PIÑERO	LITORAL GAS	SANTA FE	0,230	10	81,82	17,0
ELP CÁMARA SUR	GRSUP011	PIÑERO	LITORAL GAS	SANTA FE	0,073	10	81,82	12,6
ELP CÁMARA SUR	GRSUP013	PIÑERO	LITORAL GAS	SANTA FE	0,002	8	81,82	12,6
FIRMAT	GFIRSO10	FIRMAT	LITORAL GAS	SANTA FE	0,091	4	40,00	26,7
FRANCK	GFRKP020	FRANCK	LITORAL GAS	SANTA FE	1,792	3	82,45	26,5
FRANCK-ESPERANZA	GFRKP010	FRANCK	LITORAL GAS	SANTA FE	0,017	8	82,09	26,5
FRANCK-ESPERANZA	GFRKP015	FRANCK	LITORAL GAS	SANTA FE	3,328	8	82,09	26,5
FRANCK-ESPERANZA	GESPP020	FRANCK-ESPERANZA	LITORAL GAS	SANTA FE	15,382	8	82,09	26,5
G. BAIGORRIA-INTERC.	GVIE1320	G. BAIGORRIA	LITORAL GAS	SANTA FE	1,000	12	25,33	30,0
G. BAIGORRIA-INTERC.	GVIE1330	G. BAIGORRIA	LITORAL GAS	SANTA FE	0,385	12	25,33	30,0
G. BAIGORRIA-INTERC.	GVIE1340	G. BAIGORRIA	LITORAL GAS	SANTA FE	0,064	12	25,33	30,0
GALVEZ	GGALP009	GALVEZ	LITORAL GAS	SANTA FE	0,045	3	60,00	17,2
LAS PAREJAS	GLPAP010	LAS PAREJAS	LITORAL GAS	SANTA FE	5,667	8	81,82	21,6
LAS PAREJAS	GLPAP024	LAS PAREJAS	LITORAL GAS	SANTA FE	0,013	8	81,82	12,0
LAS PAREJAS	GLPAP026	LAS PAREJAS	LITORAL GAS	SANTA FE	0,040	8	81,82	12,0
LAS PAREJAS	GLPAP028	LAS PAREJAS	LITORAL GAS	SANTA FE	0,038	8	81,82	12,0
LAS PAREJAS	GLPAP014	LAS PAREJAS	LITORAL GAS	SANTA FE	0,236	8	81,82	21,6
LAS PAREJAS	GLPAP030	LAS PAREJAS	LITORAL GAS	SANTA FE	0,040	8	81,82	12,0
LAS PAREJAS	GLPAP013	LAS PAREJAS	LITORAL GAS	SANTA FE	0,013	8	81,82	12,0
LAS PAREJAS	GLPAP018	LAS PAREJAS	LITORAL GAS	SANTA FE	0,003	8	81,82	11,1
LAS PAREJAS	GLPAP015	LAS PAREJAS	LITORAL GAS	SANTA FE	0,050	8	81,82	16,5
LOOP	GLOO0415	CAP. BERMÚDEZ	LITORAL GAS	SANTA FE	0,206	8	25,33	19,3
LOOP	GLOO0420	CAP. BERMÚDEZ	LITORAL GAS	SANTA FE	0,560	6	27,14	53,4
LDOP	GLOO0480	CAP. BERMÚDEZ	LITORAL GAS	SANTA FE	0,139	8	27,14	53,4
LOOP	GLOO0485	CAP. BERMÚDEZ	LITORAL GAS	SANTA FE	0,197	8	25,33	19,3
LDOP	GLDO0490	CAP. BERMÚDEZ	LITORAL GAS	SANTA FE	0,400	8	27,14	53,4
LOOP	GLOO0500	CAP. BERMÚDEZ	LITORAL GAS	SANTA FE	0,800	8	27,14	53,4
LOOP	GLOO0510	CAP. BERMÚDEZ	LITORAL GAS	SANTA FE	0,350	8	27,14	53,4
LDOP	GLOO0530	CAP. BERMÚDEZ	LITORAL GAS	SANTA FE	0,970	8	27,14	53,4
LOOP	GLDO0570	CAP. BERMÚDEZ	LITORAL GAS	SANTA FE	0,800	8	27,14	53,4
LOOP	GLOO0785	SAN LORENZO	LITORAL GAS	SANTA FE	0,120	6	27,14	53,4
LOOP	GLOO0430	CAP. BERMÚDEZ	LITORAL GAS	SANTA FE	0,001	6	25,33	31,2
LOOP	GLOO0440	CAP. BERMÚDEZ	LITORAL GAS	SANTA FE	0,287	8	25,33	31,2
LOOP	GLDO0450	CAP. BERMÚDEZ	LITORAL GAS	SANTA FE	0,417	8	25,33	31,2
LOS MOLINOS	GLMOP020	LOS MOLINOS	LITORAL GAS	SANTA FE	1,115	3	83,64	26,6
MACIEL	GMACP005	MACIEL	LITORAL GAS	SANTA FE	0,002	4	60,00	36,0
MACIEL	GMACP008	MACIEL	LITORAL GAS	SANTA FE	0,130	4	60,00	36,0
MACIEL	GMACP010	MACIEL	LITORAL GAS	SANTA FE	0,135	3	60,00	22,6
MACIEL	GMACP020	MACIEL	LITORAL GAS	SANTA FE	0,500	3	60,00	22,6
MACIEL	GMACP030	MACIEL	LITORAL GAS	SANTA FE	1,570	3	60,00	22,6
MURPHY	GMURP010	MURPHY	LITORAL GAS	SANTA FE	5,307	3	80,09	26,6

Sistema	Tramo	Ubicación	Sub Zona	Provincia	Longitud (Km)	Øn (")	MAPO (Bar)	Antigüedad Años
OLIVEROS	GOLIP030	OLIVEROS	LITORAL GAS	SANTA FE	0,052	8	96,00	4,0
P. SAN MARTÍN	GVIE0100	SAN LORENZO	LITORAL GAS	SANTA FE	1,450	6	27,14	54,5
P. SAN MARTÍN	GVIE0120	SAN LORENZO	LITORAL GAS	SANTA FE	0,200	6	27,14	54,5
P. SAN MARTÍN	GVIE0190	SAN LORENZO	LITORAL GAS	SANTA FE	0,050	6	27,14	54,5
P. SAN MARTÍN	GVIE0450	PTO. SAN MARTÍN	LITORAL GAS	SANTA FE	0,660	12	47,33	33,3
P. SAN MARTÍN	GVIE0452	PTO. SAN MARTÍN	LITORAL GAS	SANTA FE	0,813	12	47,33	33,3
P. SAN MARTÍN	GVIE0300	PTO. SAN MARTÍN	LITORAL GAS	SANTA FE	0,320	6	27,14	54,5
P. SAN MARTÍN	GVIE0320	PTO. SAN MARTÍN	LITORAL GAS	SANTA FE	0,152	6	27,14	54,5
P. SAN MARTÍN	GVIE0460	PTO. SAN MARTÍN	LITORAL GAS	SANTA FE	1,475	12	47,33	33,3
P. SAN MARTÍN	GVIE0489	PTO. SAN MARTÍN	LITORAL GAS	SANTA FE	0,158	6	26,67	31,4
P. SAN MARTÍN	GVIE0460	PTO. SAN MARTÍN	LITORAL GAS	SANTA FE	4,040	10	25,33	26,0
P. SAN MARTÍN	GVIE0485	PTO. SAN MARTÍN	LITORAL GAS	SANTA FE	0,008	10	25,33	26,0
P. SAN MARTÍN	GVIE0490	PTO. SAN MARTÍN	LITORAL GAS	SANTA FE	0,012	6	25,33	26,0
P. SAN MARTÍN	GVIE0580	PTO. SAN MARTÍN	LITORAL GAS	SANTA FE	0,810	6	25,33	31,7
P. SAN MARTÍN-NO ODORIZADO	GVIE1001	ALDAO	LITORAL GAS	SANTA FE	3,600	10	34,55	17,7
P. SAN MARTÍN-NO ODORIZADO	GVIE1005	ALDAO	LITORAL GAS	SANTA FE	1,945	10	34,55	17,7
P. SAN MARTÍN-NO ODORIZADO	GVIE0540	PTO. SAN MARTÍN	LITORAL GAS	SANTA FE	3,183	6	26,67	31,4
PERGAMINO	GPERP010	PERGAMINO	LITORAL GAS	BUENOS AIRES	0,650	8	36,50	30,6
PUJATO	GPUJP010	PUJATO	LITORAL GAS	SANTA FE	4,450	4	70,00	17,2
PUJATO	GPUJP015	PUJATO	LITORAL GAS	SANTA FE	3,414	4	70,00	17,2
PUJATO	GPUJP030	PUJATO	LITORAL GAS	SANTA FE	0,105	4	70,00	17,2
PUJATO	GPUJP040	PUJATO	LITORAL GAS	SANTA FE	2,182	4	70,00	17,2
PUJATO	GPUJP050	PUJATO	LITORAL GAS	SANTA FE	2,553	4	70,00	17,2
PUJATO	GPUJP060	PUJATO	LITORAL GAS	SANTA FE	0,059	4	70,00	17,2
PUJATO	GPUJP062	PUJATO	LITDRAL GAS	SANTA FE	0,667	4	70,00	17,2
PUJATO	GPUJP064	PUJATO	LITORAL GAS	SANTA FE	0,270	4	70,00	17,2
RAFAELA	GRAFP010	RAFAELA	LITORAL GAS	SANTA FE	0,006	3	33,30	26,5
RAFAELA	GRAFP020	RAFAELA	LITORAL GAS	SANTA FE	1,304	3	33,30	26,5
RAMALLO	GRAMP010	RAMALLO	LITORAL GAS	BUENOS AIRES	2,774	6	60,00	33,0
RAMALLO	GRAMP020	RAMALLO	LITORAL GAS	BUENOS AIRES	0,246	6	60,00	33,0
RAMALLO-ARGENER	GSNIP050	RAMALLO	LITDRAL GAS	BUENOS AIRES	0,050	12	61,82	16,5
RAMALLO-ARGENER	GSNIP060	RAMALLO	LITDRAL GAS	BUENOS AIRES	2,300	16	61,82	18,5
RAMALLO-ARGENER	GSNIP062	RAMALLO	LITORAL GAS	BUENOS AIRES	0,450	16	60,00	16,5
RAMALLO-ARGENER	GSNIP064	RAMALLO	LITDRAL GAS	BUENOS AIRES	1,607	16	61,82	16,5
RAMALLO-ARGENER	GSNIP070	RAMALLO	LITORAL GAS	BUENOS AIRES	0,079	16	61,82	16,5
RAMALLO-ARGENER	GSNIP080	RAMALLO	LITORAL GAS	BUENOS AIRES	1,430	16	61,82	16,5
RAMALLO-ARGENER	GSNIP090	RAMALLO	LITDRAL GAS	BUENOS AIRES	0,135	16	61,82	18,5
RAMALLO-ARGENER	GSNIP100	RAMALLO	LITDRAL GAS	BUENOS AIRES	1,443	16	61,82	19,5
RAMALLO-ARGENER	GSNIP110	RAMALLO	LITORAL GAS	BUENOS AIRES	0,490	16	60,00	18,5
RAMALLO-ARGENER	GSNIP120	RAMALLO	LITDRAL GAS	BUENOS AIRES	0,035	16	60,00	16,5
RAMALLO-ARGENER	GSNIP130	RAMALLO	LITDRAL GAS	BUENOS AIRES	0,060	16	60,00	16,5
RAMALLO-ARGENER	GSNIP133	RAMALLO	LITDRAL GAS	BUENOS AIRES	1,187	16	60,00	18,5
RAMALLO-ARGENER	GSNIP139	RAMALLO	LITDRAL GAS	BUENOS AIRES	0,503	16	61,82	18,5
RAMALLO-ARGENER	GSNIP140	RAMALLO	LITORAL GAS	BUENOS AIRES	0,122	16	61,82	18,5
RAMALLO-ARGENER	GSNIP150	RAMALLO	LITORAL GAS	BUENOS AIRES	0,362	16	61,82	16,5
RAMALLO-ARGENER	GSNIP152	RAMALLO	LITORAL GAS	BUENOS AIRES	0,714	16	61,82	16,5
RAMALLO-ARGENER	GSNIP160	RAMALLO	LITORAL GAS	BUENOS AIRES	4,600	16	61,82	16,5
RAMALLO-ARGENER	GSNIP162	RAMALLO	LITORAL GAS	BUENOS AIRES	0,584	16	60,00	16,5
RAMALLO-ARGENER	GSNIP164	RAMALLO	LITORAL GAS	BUENOS AIRES	0,416	16	60,00	16,5
RAMALLO-ARGENER	GSNIP170	RAMALLO	LITORAL GAS	BUENOS AIRES	0,300	16	61,82	16,5
RAMALLO-ARGENER	GSNIP180 R	RAMALLO	LITORAL GAS	BUENOS AIRES	0,741	16	61,82	18,5
RAMALLO-ARGENER	GSNIP134	RAMALLO	LITORAL GAS	BUENOS AIRES	0,400	2	60,00	17,4
RAMALLO-ARGENER	GSNIP142	RAMALLO	LITORAL GAS	BUENOS AIRES	1,600	2	61,82	17,4
RAMALLO-ARGENER	GSNIP136	RAMALLO	LITORAL GAS	BUENOS AIRES	0,130	2	61,82	17,4
RAMALLO-ARGENER	GSNIP137	RAMALLO	LITORAL GAS	BUENOS AIRES	0,040	2	61,82	17,4
RAMALLO-ARGENER	GSNIP136	RAMALLO	LITORAL GAS	BUENOS AIRES	0,029	2	61,82	17,4
REGIONAL CENTRO	GRGCP010	REGIONAL CENTRO	LITORAL GAS	SANTA FE	18,200	10	82,27	28,5
REGIONAL CENTRO	GRGCP020	REGIONAL CENTRO	LITORAL GAS	SANTA FE	10,895	10	82,27	26,5
REGIONAL CENTRO	GRGCP030	REGIONAL CENTRO	LITORAL GAS	SANTA FE	4,139	10	82,27	26,5
REGIONAL CENTRO	GRGCP034	REGIONAL CENTRO	LITORAL GAS	SANTA FE	1,218	10	82,27	26,5
REGIONAL CENTRO	GRGCP100	REGIONAL CENTRO	LITORAL GAS	SANTA FE	24,425	10	82,59	26,5
REGIONAL CENTRO	GRGCP110	REGIONAL CENTRO	LITORAL GAS	SANTA FE	10,352	10	82,59	26,5
REGIONAL CENTRO	GRGCP120	REGIONAL CENTRO	LITORAL GAS	SANTA FE	1,000	10	82,59	26,5
REGIONAL CENTRO	GRGCP130	REGIONAL CENTRO	LITORAL GAS	SANTA FE	16,225	10	82,59	26,5
REGIONAL CENTRO	GRGCP135	REGIONAL CENTRO	LITORAL GAS	SANTA FE	1,600	10	60,57	26,5
REGIONAL CENTRO	GRGCP140	REGIONAL CENTRO	LITORAL GAS	SANTA FE	17,982	10	61,82	26,5
REGIONAL CENTRO	GRGCP150	REGIONAL CENTRO	LITORAL GAS	SANTA FE	14,320	8	73,00	26,6
REGIONAL CENTRO	GRGCP160	REGIONAL CENTRO	LITORAL GAS	SANTA FE	23,150	8	73,00	26,5
REGIONAL CENTRO	GRGCP005	REGIONAL CENTRO	LITORAL GAS	SANTA FE	0,030	10	61,82	15,2
REGIONAL SUR	GRGSP020	REGIONAL SUR	LITORAL GAS	SANTA FE	8,916	10	75,77	26,4
REGIONAL SUR	GRGSP025	REGIONAL SUR	LITORAL GAS	SANTA FE	3,075	10	75,77	26,4
REGIONAL SUR	GRGSP030	REGIONAL SUR	LITORAL GAS	SANTA FE	2,874	10	75,77	26,4

DANIEL MOLINARI
Gerente de Administración
y Finanzas

LÍNEAS DE TRANSMISIÓN

Sistema	Tramo	Ubicación	Sub Zona	Provincia	Longitud (Km)	Øn (")	MAPO (Bar)	Antigüedad Años
REGIONAL SUR	GRGSP040	REGIONAL SUR	LITORAL GAS	SANTA FE	13,147	10	75,77	26,4
REGIONAL SUR	GRGSP050	REGIONAL SUR	LITORAL GAS	SANTA FE	13,748	10	75,68	26,4
REGIONAL SUR	GRGSP060	REGIONAL SUR	LITORAL GAS	SANTA FE	11,427	10	75,68	26,3
REGIONAL SUR	GPREGS07	REGIONAL SUR	LITORAL GAS	SANTA FE	2,495	10	75,68	26,3
REGIONAL SUR	GPREGS08	REGIONAL SUR	LITORAL GAS	SANTA FE	4,411	10	75,68	26,3
REGIONAL SUR	GPREGS16	REGIONAL SUR	LITORAL GAS	SANTA FE	0,851	10	55,50	26,3
REGIONAL SUR	GPREGS09	REGIONAL SUR	LITORAL GAS	SANTA FE	1,179	10	55,50	26,3
REGIONAL SUR	GPREGS10	REGIONAL SUR	LITORAL GAS	SANTA FE	24,298	10	75,14	26,3
REGIONAL SUR	GPREGS11	REGIONAL SUR	LITORAL GAS	SANTA FE	14,690	10	75,14	26,3
REGIONAL SUR	GPREGS12	REGIONAL SUR	LITORAL GAS	SANTA FE	0,100	10	75,14	26,3
REGIONAL SUR	GPREGS13	REGIONAL SUR	LITORAL GAS	SANTA FE	10,778	10	75,14	26,3
REGIONAL SUR	GRGSP010	REGIONAL SUR	LITORAL GAS	SANTA FE	0,314	10	75,77	26,4
REGIONAL SUR	RFRS80	REGIONAL SUR	LITORAL GAS	SANTA FE	0,431	10	95,45	17,1
ROJO - ROJAS	GPROP085	ROJO-ROJAS	LITORAL GAS	BUENOS AIRES	2,241	12	36,50	30,8
ROJO - ROJAS	GPROP010	ROJO-ROJAS	LITORAL GAS	BUENOS AIRES	3,031	12	36,50	30,8
ROJO - ROJAS	GPROP030	ROJO-ROJAS	LITORAL GAS	BUENOS AIRES	6,417	12	36,50	30,8
ROJO - ROJAS	GPROP040	ROJO-ROJAS	LITORAL GAS	BUENOS AIRES	7,973	12	36,50	30,8
ROJO - ROJAS	GPROP050	ROJO-ROJAS	LITORAL GAS	BUENOS AIRES	8,744	12	36,50	30,8
ROJO - ROJAS	GPROP060	ROJO-ROJAS	LITORAL GAS	BUENOS AIRES	3,810	12	36,50	30,8
ROJO - ROJAS	GPROP065	ROJO-ROJAS	LITORAL GAS	BUENOS AIRES	0,996	12	36,50	30,8
ROJO - ROJAS	GPROP070	ROJO-ROJAS	LITORAL GAS	BUENOS AIRES	5,152	12	36,50	30,8
ROJO - ROJAS	GPROP080	ROJO-ROJAS	LITORAL GAS	BUENOS AIRES	9,750	12	36,50	30,8
ROJO - ROJAS	GPROP082	ROJO-ROJAS	LITORAL GAS	BUENOS AIRES	12,825	12	36,50	30,9
ROJO - ROJAS	GPROP090	ROJO-ROJAS	LITORAL GAS	BUENOS AIRES	11,990	8	36,50	26,7
ROJO - ROJAS	GPROP100	ROJO-ROJAS	LITORAL GAS	BUENOS AIRES	8,720	8	36,50	26,7
ROJO - ROJAS	GPROP005	ROJO-ROJAS	LITORAL GAS	BUENOS AIRES	0,020	12	60,00	30,8
ROLDÁN	GROLP010	ROLDÁN	LITORAL GAS	SANTA FE	6,183	3	60,00	22,4
ROSARIO - SORRENTO A	GR250370	ROSARIO	LITORAL GAS	SANTA FE	1,430	12	23,50	35,8
ROSARIO-SAN LORENZO	GR250805	ROSARIO	LITORAL GAS	SANTA FE	0,243	12	26,87	18,7
ROSARIO-SAN LORENZO	GR250960	ROSARIO	LITORAL GAS	SANTA FE	0,600	12	25,33	19,7
ROSARIO-SAN LORENZO	GR250880	ROSARIO	LITORAL GAS	SANTA FE	0,565	12	25,33	19,7
ROSARIO-SAN LORENZO	GVIE1390	G. BAIGORRIA	LITORAL GAS	SANTA FE	0,235	8	27,14	56,8
ROSARIO-SAN LORENZO	GVIE1410	G. BAIGORRIA	LITORAL GAS	SANTA FE	0,750	8	27,14	56,8
ROSARIO-SAN LORENZO	GVIE1370	G. BAIGORRIA	LITORAL GAS	SANTA FE	0,550	8	27,14	56,8
ROSARIO-SAN LORENZO	GVIE1350	G. BAIGORRIA	LITORAL GAS	SANTA FE	0,880	8	27,14	56,8
ROSARIO-SAN LORENZO	GVIE1300	G. BAIGORRIA	LITORAL GAS	SANTA FE	1,840	8	30,40	56,8
ROSARIO-SAN LORENZO	GVIE1280	CAP. BERMÚDEZ	LITORAL GAS	SANTA FE	0,185	8	27,14	56,8
ROSARIO-SAN LORENZO	GVIE1260	CAP. BERMÚDEZ	LITORAL GAS	SANTA FE	1,700	6	27,14	56,8
ROSARIO-SAN LORENZO	GVIE1250	CAP. BERMÚDEZ	LITORAL GAS	SANTA FE	2,410	8	27,14	56,8
ROSARIO-SAN LORENZO	GVIE1200	FRAY LUIS BELTRÁN	LITORAL GAS	SANTA FE	2,650	8	27,14	56,8
ROSARIO-SAN LORENZO	GR250970	ROSARIO	LITORAL GAS	SANTA FE	0,281	12	23,50	35,3
ROSARIO-SAN LORENZO	GVIE0040	SAN LORENZO	LITORAL GAS	SANTA FE	0,400	6	27,14	53,4
ROSARIO-SAN LORENZO	GVIE0050	SAN LORENZO	LITORAL GAS	SANTA FE	0,850	6	27,14	53,4
SAN CARLOS	GSCAP010	SAN CARLOS	LITORAL GAS	SANTA FE	0,180	6	61,92	21,6
SAN JERÓNIMO SUD	GSJSP010	SAN JERÓNIMO SUD	LITORAL GAS	SANTA FE	0,793	2	60,00	24,9
SAN NICOLÁS	GSNIS350	RAMALLO	LITORAL GAS	BUENOS AIRES	0,488	10	45,45	45,3
SAN NICOLÁS	GSNIS400	RAMALLO	LITORAL GAS	BUENOS AIRES	2,230	10	45,45	45,3
SAN NICOLÁS	GSNIP040	SAN NICOLÁS	LITORAL GAS	BUENOS AIRES	8,325	12	60,00	55,7
SAN NICOLÁS	GSNIP005	SAN NICOLÁS	LITORAL GAS	BUENOS AIRES	0,747	12	60,00	14,2
SAN NICOLÁS	GSNIP010	SAN NICOLÁS	LITORAL GAS	BUENOS AIRES	6,589	12	60,00	32,9
SAN NICOLÁS	GSNIP020	SAN NICOLÁS	LITORAL GAS	BUENOS AIRES	0,180	12	60,00	32,9
SAN NICOLÁS	GSNIP030	SAN NICOLÁS	LITORAL GAS	BUENOS AIRES	1,173	12	60,00	32,9
SAN PEDRO	GSPEP010	SAN PEDRO	LITORAL GAS	BUENOS AIRES	9,875	8	68,18	32,3
SANTA FE	GSFES010	SANTA FE	LITORAL GAS	SANTA FE	2,050	12	24,00	36,0
SANTA FE	GSFES038	SANTA FE	LITORAL GAS	SANTA FE	0,099	12	24,00	36,0
SANTA FE	GSFES011	SANTA FE	LITORAL GAS	SANTA FE	1,332	12	24,00	36,0
SANTA FE	GSFES015	SANTA FE	LITORAL GAS	SANTA FE	0,180	12	24,00	36,0
SANTA FE	GSFES020	SANTA FE	LITORAL GAS	SANTA FE	0,900	12	24,00	36,0
SANTA FE	GSFES030	SANTA FE	LITORAL GAS	SANTA FE	0,490	12	24,00	36,0
SAUCE VIEJO	GSVIE010	SAUCE VIEJO	LITORAL GAS	SANTA FE	3,679	6	81,82	16,3
SERODINO	GSERP010	SERODINO	LITORAL GAS	SANTA FE	1,402	2	60,00	23,2
SERODINO	GSERP040	SERODINO	LITORAL GAS	SANTA FE	2,955	2	60,00	23,2
SERODINO	GSERP050	SERODINO	LITORAL GAS	SANTA FE	2,015	2	60,00	23,2
VILLA AMELIA	GVAMP010	VILLA AMELIA	LITORAL GAS	SANTA FE	0,050	2	81,82	23,3
ZAVALLA	GZAVP010	ZAVALLA	LITORAL GAS	SANTA FE	3,000	3	81,82	22,0
ZAVALLA	GZAVP020	ZAVALLA	LITORAL GAS	SANTA FE	0,900	3	60,00	22,0
ZAVALLA	GZAVP030	ZAVALLA	LITORAL GAS	SANTA FE	0,566	3	60,00	22,0

DANIEL MOLINABÍ
Gerente de Administración
y Finanzas
Litoral Gas S.A.

LICENCIATARIA: LITORAL GAS
Año: 2.012

INSTALACIONES DE SUPERFICIE

SUBZONA	PROVINCIA	LOCALIDAD	SISTEMA	DESCRIPCION	PRESION OPERACION (BAR)	ANTIGÜEDAD AÑOS	OBSERVACIONES
LITORAL GAS	BUENOS AIRES	PEREZ MILLAN	02PMILLA	Equipo odorizador	25	12,3	Erp Perez Millán 60/25
LITORAL GAS	BUENOS AIRES	DOYLE	05ARRESA	Equipo odorizador	3	14,2	Equipo de Industria- Se carga odorante
LITORAL GAS	SANTA FE	ARROYO SECO	05ARRDSE	Equipo odorizador	13	17,6	Erp Arroyo Seco 60/13
LITORAL GAS	SANTA FE	ROLDAN	05ROLDAN	Equipo odorizador	15	15,0	Erp Roldán 60/2,5
LITORAL GAS	BUENOS AIRES	SAN NICOLAS	05SANNIC	Equipo odorizador	25	17,5	ESyM San Nicolás 60/25 TGN
LITORAL GAS	SANTA FE	ELP AREQUITO-V.ELOISA	05VILLAE	Equipo odorizador	35	12,3	Elp Arequito Eloisa 60/35
LITORAL GAS	SANTA FE	GALVEZ	07GALVEZ	Equipo odorizador	25	14,9	Erp Gálvez 60/25
LITORAL GAS	SANTA FE	PUJATO	07PUJATO	Equipo odorizador	1,5	7,1	Erp Pujato 60/1,5
LITORAL GAS	BUENOS AIRES	ARRECIFES	10ARRECI	Equipo odorizador	10	15,0	Erp Arrecifes 60/10
LITORAL GAS	BUENOS AIRES	RAMALLO	10RAMALL	Equipo odorizador	10	15,0	ESyM Ramallo 60/10 TGN
LITORAL GAS	BUENOS AIRES	ARGENER	10RAMALL	Equipo odorizador	60	17,2	Trampa lanzadora
LITORAL GAS	SANTA FE	ROSARIO E.L.P. SUR	10RO60	Equipo odorizador	32	14,9	Elp Rosario Sur 60/32
LITORAL GAS	SANTA FE	LIMIT. SAN CARLOS	10SANCAR	Equipo odorizador	25	14,9	Elp San Carlos 60/25
LITORAL GAS	SANTA FE	S.JERONIMO SUD	10SJERSU	Equipo odorizador	10	14,9	ESyM San Jerónimo 60/10 TGN
LITORAL GAS	SANTA FE	LOS MOLINDS	15LOSMOL	Equipo odorizador	40	17,5	Elp Regional Sur 60/40
LITORAL GAS	SANTA FE	SOLDINI	15RO60	Equipo odorizador	40	12,4	Est de odorización Norte Soldini
LITORAL GAS	BUENOS AIRES	SAN PEDRO TGN	15SANPED	Equipo odorizador	25	17,5	ESyM San Pedro 60/25 TGN
LITORAL GAS	SANTA FE	SAN J. DE LA ESQUINA	15SJOSEE	Equipo odorizador	10	10,0	Erp San José 60/10
LITORAL GAS	SANTA FE	STO TOME	15STDTDM	Equipo odorizador	10	14,8	ESyM Santo Tomé 60/10 TGN
LITORAL GAS	SANTA FE	SAUCE VIEJO	16SAUVIE	Equipo odorizador	25	16,3	Erp Sauce Viejo 60/25/1,5
LITORAL GAS	SANTA FE	ZAVALLA	17RO60	Equipo odorizador	60	8,0	Est de odorización Zavalla
LITORAL GAS	SANTA FE	SDB ARTEAGA	20ARTEAG	Equipo odorizador	10	20,2	Equipo de Subdistribuidor - Se carga odorante
LITORAL GAS	BUENOS AIRES	BARADERO	20BARADE	Equipo odorizador	25	17,5	ESyM Baradero 60/25 TGN
LITORAL GAS	SANTA FE	CARCARAÑA	20CORREA	Equipo odorizador	13	11,8	ESyM Carcaraña 60/13 TGN
LITORAL GAS	SANTA FE	CORREA	20CORREA	Equipo odorizador	25	9,0	ESyM Correa 60/25 TGN
LITORAL GAS	BUENOS AIRES	GRAL ROJO	20PERGRO	Equipo odorizador	36,5	15,9	Elp Gral Rojo 60/36,5
LITORAL GAS	SANTA FE	STA FE TGN	20SANTAF	Equipo odorizador	25	17,5	ESyM Santa Fe TGN
LITORAL GAS	SANTA FE	ACINDAR Usina	20VICONs	Equipo odorizador	12	13,2	Equipo de Industria- Se carga odorante
LITORAL GAS	SANTA FE	RUEDA	20VICONs	Equipo odorizador	25	14,2	Est de odorización Rueda
LITORAL GAS	SANTA FE	CDA DE GOMEZ	25COAGOM	Equipo odorizador	13	17,5	ESyM Cda de Gómez 60/13 TGN
LITORAL GAS	SANTA FE	REG. CENTRO	25RGcen2	Equipo odorizador	35	14,7	Elp Regional Centro 60/35
LITORAL GAS	SANTA FE	PALADINI	25RO60	Equipo odorizador	3,5	4,7	Equipo de Industria- Se carga odorante
LITORAL GAS	SANTA FE	E.L.P. LAS PAREJAS	30LSPAR	Equipo odorizador	30	15,9	Erp Las Paredas 60/30
LITORAL GAS	SANTA FE	AMSTRONG	35ARMSTR	Equipo odorizador	1,5	9,1	ESyM Armstrong 50/1,5 TGN
LITORAL GAS	SANTA FE	RUFINO	LOC004	Equipo odorizador	1,5	7,2	Planta de glp
LITORAL GAS	SANTA FE	URANGA	LOC083	Equipo odorizador	1,5	7,2	Planta de glp
LITORAL GAS	SANTA FE	ALDAO	VIE50PSM	Equipo odorizador	2,5	17,5	Est de medición y odorización Aldao
LITORAL GAS	SANTA FE	SERODIND	Z05SEROD	Equipo odorizador	2,5	4,8	Est de odorización Serodino
LITORAL GAS	SANTA FE	DROVETTA	Z10OLIVE	Equipo odorizador	0,16	6,4	Equipo de Industria- Se carga odorante
LITORAL GAS	SANTA FE	MACIEL	Z15MACIE	Equipo odorizador	60	7,1	Est de odorización Maciel
LITORAL GAS	SANTA FE	BARRANCAS	Z20BARRA	Equipo odorizador	2,5	5,9	Erp Barrancas 60/2,5
LITORAL GAS	SANTA FE	OLIVEROS II (Renova)	Z20OLIVE	Equipo odorizador	25	3,8	Erp Renova 60/25
LITORAL GAS	BUENOS AIRES	RAMALLO	06SANNIC	Planta lanzadora scrapper 16"	60	18,4	Predio trampa lanzadora
LITORAL GAS	BUENOS AIRES	SAN NICOLAS	06SANNIC	Planta receptora scrapper 16"	60	18,4	ERP 60/25 - Comisa
LITORAL GAS	SANTA FE	LAS PAREJAS	30LSPAR	Planta lanzadora scrapper 10"	30	15,6	Predio Estacion limitadora
LITORAL GAS	SANTA FE	LAS ROSAS	30LSPAR	Planta receptora scrapper 10"	30	16,6	Predio ERP Las Rosas
LITORAL GAS	SANTA FE	LAS ROSAS	30LSPAR	Planta lanzadora scrapper 8"	30	16,6	Predio ERP Las Rosas
LITORAL GAS	SANTA FE	MARIA JUANA	30LSPAR	Planta receptora scrapper 8"	30	16,6	Predio ERP M. Juana
LITORAL GAS	SANTA FE	LDS MDLINDS	05RGSUR1	Planta lanzadora scrapper 10"	40	17,1	Predio estacion limitadora
LITORAL GAS	SANTA FE	LOS MDLINDS	05RGSUR1	Planta lanzadora scrapper 10"	40	14,6	Predio estacion limitadora
LITORAL GAS	SANTA FE	SANTO TOME	25RGcen	Planta lanzadora scrapper 10"	32	15,3	Predio estacion limitadora
LITORAL GAS	SANTA FE	SANTO TOME	25RGcen	Planta lanzadora scrapper 10"	32	14,6	Predio estacion limitadora
LITORAL GAS	SANTA FE	RUFIND	RUFINO MP	Planta GLP	1,5	51,0	
LITORAL GAS	SANTA FE	URANGA	URANGA MP	Planta GLP	1,5	16,0	Solo Operación y Mantenimiento

DANIEL MOLINARI
Gerente de Administración
y Finanzas
Litoral Gas

LICENCIATARIA: LITORAL GAS
Año: 2013

INSTALACIONES DE SUPERFICIE

SUBZONA	PROVINCIA	LOCALIDAD	SISTEMA	DESCRIPCION	PRESION OPERACION (BAR)	ANTIGÜEDAD AÑOS	OBSERVACIONES
LITORAL GAS	BUENOS AIRES	PEREZ MILLAN	02PMILLA	Equipo odorizador	25	12,3	Erp Perez Millán 60/25
LITORAL GAS	BUENOS AIRES	DOYLE	05ARRRESA	Equipo odorizador	3	14,2	Equipo de Industria- Se carga odorante
LITORAL GAS	SANTA FE	ARROYO SECO	05ARROSE	Equipo odorizador	13	17,6	Erp Arroyo Seco 60/13
LITORAL GAS	SANTA FE	ROLDAN	05ROLDAN	Equipo odorizador	15	15,0	Erp Roldán 60/2,5
LITORAL GAS	BUENOS AIRES	SAN NICOLAS	05SANNIC	Equipo odorizador	25	17,5	ESyM San Nicolás 60/25 TGN
LITORAL GAS	SANTA FE	ELP AREQUITO-V.ELOISA	05VILLAE	Equipo odorizador	35	12,3	Erp Arequito Eloisa 60/35
LITORAL GAS	SANTA FE	GALVEZ	07GALVEZ	Equipo odorizador	25	14,9	Erp Gálvez 60/25
LITORAL GAS	SANTA FE	PUJATO	07PUJATO	Equipo odorizador	1,5	7,1	Erp Pujato 60/1,5
LITORAL GAS	BUENOS AIRES	ARRECIFES	10ARRECI	Equipo odorizador	10	15,0	Erp Arrecifes 60/10
LITORAL GAS	BUENOS AIRES	RAMALLO	10RAMALL	Equipo odorizador	10	15,0	ESyM Ramalía 60/10 TGN
LITORAL GAS	BUENOS AIRES	ARGENER	10RAMALL	Equipo odorizador	60	17,2	Trampa lanzadora
LITORAL GAS	SANTA FE	ROSARIO E.L.P. SUR	10RO60	Equipo odorizador	32	14,9	Erp Rosario Sur 60/32
LITORAL GAS	SANTA FE	LIMIT. SAN CARLOS	10SANCAR	Equipo odorizador	25	14,9	Erp San Carlos 60/25
LITORAL GAS	SANTA FE	S.JERONIMO SUD	10SJERSU	Equipo odorizador	10	14,9	ESyM San Jerónimo 60/10 TGN
LITORAL GAS	SANTA FE	LOS MOLINOS	16LOSMOL	Equipo odorizador	40	17,5	Erp Regional Sur 60/40
LITORAL GAS	SANTA FE	SOLDINI	15RO60	Equipo odorizador	40	12,4	Est de odorización Narta Soldini
LITORAL GAS	BUENOS AIRES	SAN PEDRO TGN	15SANPED	Equipo odorizador	25	17,5	ESyM San Pedro 60/25 TGN
LITORAL GAS	SANTA FE	SAN J. DE LA ESQUINA	15SJOSEE	Equipo odorizador	10	10,0	Erp San José 60/10
LITORAL GAS	SANTA FE	STO TOME	15STOTOM	Equipo odorizador	10	14,8	ESyM Santo Tomé 60/10 TGN
LITORAL GAS	SANTA FE	SAUCE VIEJO	16SAUVIE	Equipo odorizador	25	16,3	Erp Sauce Viejo 60/25/1,5
LITORAL GAS	SANTA FE	ZAVALLA	17RO60	Equipo odorizador	60	6,0	Est de odorización Zavalla
LITORAL GAS	SANTA FE	SDB ARTEAGA	20ARTEAG	Equipo odorizador	10	20,2	Equipo de Subdistribuidor - Se carga odorante
LITORAL GAS	BUENOS AIRES	BARADERO	20BARADE	Equipo odorizador	25	17,5	ESyM Baradero 60/25 TGN
LITORAL GAS	SANTA FE	CARCARAÑA	20CORREA	Equipo odorizador	13	11,6	ESyM Carcarañá 60/13 TGN
LITORAL GAS	SANTA FE	CORREA	20CORREA	Equipo odorizador	25	9,0	ESyM Correa 60/25 TGN
LITORAL GAS	BUENOS AIRES	GRAL ROJO	20PERGRO	Equipo odorizador	36,5	15,9	Erp Gral Rojo 60/36,5
LITORAL GAS	SANTA FE	STA FE TGN	20SANTAF	Equipo odorizador	25	17,5	ESyM Santa Fe TGN
LITORAL GAS	SANTA FE	ACINDAR Usina	20VICONS	Equipo odorizador	12	13,2	Equipo de Industria- Se carga odorante
LITORAL GAS	SANTA FE	RUEDA	20VICONS	Equipo odorizador	25	14,2	Est de odorización Rueda
LITORAL GAS	SANTA FE	CDA DE GOMEZ	25CDAGOM	Equipo odorizador	13	17,5	ESyM Cda de Gómez 60/13 TGN
LITORAL GAS	SANTA FE	REG. CENTRO	25RGCCENZ	Equipo odorizador	35	14,7	Erp Regional Centro 60/35
LITORAL GAS	SANTA FE	PALADINI	25RO60	Equipo odorizador	3,5	4,7	Equipo de Industria- Se carga odorante
LITORAL GAS	SANTA FE	E.L.P. LAS PAREJAS	30LASPAR	Equipo odorizador	30	15,9	Erp Las Parejas 60/30
LITORAL GAS	SANTA FE	AMSTRONG	35ARMSTR	Equipo odorizador	1,5	8,1	ESyM Armstrong 60/1,5 TGN
LITORAL GAS	SANTA FE	RUFINO	LOC004	Equipo odorizador	1,5	7,2	Planta de glp
LITORAL GAS	SANTA FE	URANGA	LOC083	Equipo odorizador	1,5	7,2	Planta de glp
LITORAL GAS	SANTA FE	ALDAO	VIE60PSM	Equipo odorizador	2,5	17,5	Est de medición y odorización Aldao
LITORAL GAS	SANTA FE	SERODINO	20SEROD	Equipo odorizador	2,5	4,8	Est de odorización Serodino
LITORAL GAS	SANTA FE	DROVETTA	Z10OLIVE	Equipo odorizador	0,16	6,4	Equipo de Industria- Se carga odorante
LITORAL GAS	SANTA FE	MACIEL	Z15MACIE	Equipo odorizador	60	7,1	Est de odorización Maciel
LITORAL GAS	SANTA FE	BARRANCAS	Z20BARRA	Equipo odorizador	2,5	5,9	Erp Barrancas 60/2,5
LITORAL GAS	SANTA FE	OLIVEROS II (Renova)	Z20LIVE	Equipo odorizador	25	3,8	Erp Renova 60/25
LITORAL GAS	BUENOS AIRES	RAMALLO	06SANNIC	Planta lanzadora scraper 16"	60	18,4	Predio trampa lanzadora
LITORAL GAS	BUENOS AIRES	SAN NICOLAS	06SANNIC	Planta receptora scraper 16"	60	16,4	ERP 60/25 - Comisa
LITORAL GAS	SANTA FE	LAS PAREJAS	30LASPAR	Planta lanzadora scraper 10"	30	16,6	Predio Estacion limitadora
LITORAL GAS	SANTA FE	LAS ROSAS	30LASPAR	Planta receptora scraper 10"	30	16,6	Predio ERP Las Rosas
LITORAL GAS	SANTA FE	LAS ROSAS	30LASPAR	Planta lanzadora scraper 6"	30	16,6	Predio ERP Las Rosas
LITORAL GAS	SANTA FE	MARIA JUANA	30LASPAR	Planta receptora scraper 6"	30	16,6	Predio ERP M. Juana
LITORAL GAS	SANTA FE	LOS MOLINOS	05RGSUR1	Planta lanzadora scraper 10"	40	17,1	Predio estacion limitadora
LITORAL GAS	SANTA FE	LOS MOLINOS	05RGSUR1	Planta lanzadora scraper 10"	40	14,6	Predio estacion limitadora
LITORAL GAS	SANTA FE	SANTO TOME	25RGCCEN	Planta lanzadora scraper 10"	32	15,3	Predio estacion limitadora
LITORAL GAS	SANTA FE	SANTO TOME	25RGCCEN	Planta lanzadora scraper 10"	32	14,6	Predio estacion limitadora
LITORAL GAS	SANTA FE	RUFINO	RUFINO MP	Planta GLP	1,5	51,0	
LITORAL GAS	SANTA FE	URANGA	URANGA MP	Planta GLP	1,5	16,0	Solo Operación y Mantenimiento

DANIEL MOLINA
Gerente de Administración
y Finanzas
Litoral Gas S.A.

LICENCIATARIA: LITORAL GAS
Año: 2.014

INSTALACIONES DE SUPERFICIE

SUBZONA	PROVINCIA	LOCALIDAD	SISTEMA	DESCRIPCION	PRESION OPERACION (BAR)	ANTIGÜEDAD AÑOS	OBSERVACIONES
LITORAL GAS	BUENDS AIRES	PEREZ MILLAN	02PMILLA	Equipo odorizador	25	12,3	Erp Perez Millán 60/25
LITORAL GAS	BUENOS AIRES	DOYLE	05ARRESA	Equipo odorizador	3	14,2	Equipo de Industria- Se carga odorante
LITORAL GAS	SANTA FE	ARROYO SECO	05ARROSE	Equipo odorizador	13	17,6	Erp Arroyo Seco 60/13
LITORAL GAS	SANTA FE	ROLDAN	05ROLDAN	Equipo odorizador	15	15,0	Erp Roldán 60/2,5
LITORAL GAS	BUENOS AIRES	SAN NICOLAS	05SANNIC	Equipo odorizador	25	17,5	ESyM San Nicolás 60/25 TGN
LITORAL GAS	SANTA FE	ELP AREQUITO-V.ELOISA	05VILLAE	Equipo odorizador	35	12,3	Erp Arequito Eloisa 60/35
LITORAL GAS	SANTA FE	GALVEZ	07GALVEZ	Equipo odorizador	25	14,9	Erp Gálvez 60/25
LITORAL GAS	SANTA FE	PUJATO	07PUJATO	Equipo odorizador	1,5	7,1	Erp Pujato 60/1,5
LITORAL GAS	BUENOS AIRES	ARRECIFES	10ARRECI	Equipo odorizador	10	15,0	Erp Arrecifes 60/10
LITORAL GAS	BUENOS AIRES	RAMALLO	10RAMALL	Equipo odorizador	10	15,0	ESyM Ramallo 60/10 TGN
LITORAL GAS	BUENOS AIRES	ARGENER	10RAMALL	Equipo odorizador	60	17,2	Trampa lanzadora
LITORAL GAS	SANTA FE	ROSARIO E.L.P. SUR	10RO60	Equipo odorizador	32	14,9	Erp Rosario Sur 60/32
LITORAL GAS	SANTA FE	LIMIT. SAN CARLOS	10SANCAR	Equipo odorizador	25	14,9	Erp San Carlos 60/25
LITORAL GAS	SANTA FE	S.JERONIMO SUD	10SJERSU	Equipo odorizador	10	14,9	ESyM San Jerónimo 60/10 TGN
LITORAL GAS	SANTA FE	LOS MOLINOS	15LOSMOL	Equipo odorizador	40	17,5	Erp Regional Sur 60/40
LITORAL GAS	SANTA FE	SOLDINI	15RO60	Equipo odorizador	40	12,4	Est de odorización Norte Soldini
LITORAL GAS	BUENOS AIRES	SAN PEDRO TGN	15SANPED	Equipo odorizador	25	17,5	ESyM San Pedro 60/25 TGN
LITORAL GAS	SANTA FE	SAN J. DE LA ESQUINA	15SJOSEE	Equipo odorizador	10	10,0	Erp San José 60/10
LITORAL GAS	SANTA FE	STO TOME	15STOTOM	Equipo odorizador	10	14,6	ESyM Santo Tomé 60/10 TGN
LITORAL GAS	SANTA FE	SAUCE VIEJO	16SAUVIE	Equipo odorizador	25	16,3	Erp Sauce Viejo 60/25/1,5
LITORAL GAS	SANTA FE	ZAVALLA	17RO60	Equipo odorizador	60	6,0	Est de odorización Zavalla
LITORAL GAS	SANTA FE	SDB ARTEAGA	20ARTEAG	Equipo odorizador	10	20,2	Equipo de Subdistribuidor - Se carga odorante
LITORAL GAS	BUENOS AIRES	BARADERO	20BARADE	Equipo odorizador	25	17,5	ESyM Baradero 60/25 TGN
LITORAL GAS	SANTA FE	CARCAÑA	20CORREA	Equipo odorizador	13	11,6	ESyM Carcañá 60/13 TGN
LITORAL GAS	SANTA FE	CORREA	20CORREA	Equipo odorizador	25	9,0	ESyM Correa 60/25 TGN
LITORAL GAS	BUENOS AIRES	GRAL ROJO	20PERGRO	Equipo odorizador	36,5	15,9	Erp Gral Rojo 60/36,5
LITORAL GAS	SANTA FE	STA FE TGN	20SANTAF	Equipo odorizador	25	17,5	ESyM Santa Fe TGN
LITORAL GAS	SANTA FE	ACINOAR Usina	20VICONS	Equipo odorizador	12	13,2	Equipo de Industria- Se carga odorante
LITORAL GAS	SANTA FE	RUEDA	20VICONS	Equipo odorizador	25	14,2	Est de odorización Rueda
LITORAL GAS	SANTA FE	CDA DE GOMEZ	25CDAGOM	Equipo odorizador	13	17,5	ESyM Cda de Gómez 60/13 TGN
LITORAL GAS	SANTA FE	REG. CENTRO	25RGCCEN2	Equipo odorizador	35	14,7	Erp Regional Centro 60/35
LITORAL GAS	SANTA FE	PALADINI	25RO60	Equipo odorizador	3,5	4,7	Equipo de Industria- Se carga odorante
LITORAL GAS	SANTA FE	E.L.P. LAS PAREJAS	30LASPAR	Equipo odorizador	30	15,9	Erp Las Parejas 60/30
LITORAL GAS	SANTA FE	AMSTRONG	35ARMSTR	Equipo odorizador	1,5	9,1	ESyM Armstrong 60/1,5 TGN
LITORAL GAS	SANTA FE	RUFINO	LOC004	Equipo odorizador	1,5	7,2	Planta de glp
LITORAL GAS	SANTA FE	URANGA	LOC083	Equipo odorizador	1,5	7,2	Planta de glp
LITORAL GAS	SANTA FE	ALDAO	VIE50PSM	Equipo odorizador	2,5	17,5	Est de medición y odorización Aldao
LITORAL GAS	SANTA FE	SERODINO	205SEROD	Equipo odorizador	2,5	4,8	Est de odorización Serodino
LITORAL GAS	SANTA FE	DROVETTA	Z10LIVE	Equipo odorizador	0,16	6,4	Equipo de Industria- Se carga odorante
LITORAL GAS	SANTA FE	MACIEL	Z15MACIE	Equipo odorizador	60	7,1	Est de odorización Maciel
LITORAL GAS	SANTA FE	BARRANCAS	Z20BARRA	Equipo odorizador	2,5	5,9	Erp Barrancas 60/2,5
LITORAL GAS	SANTA FE	OLIVEROS II (Renova)	Z20LIVE	Equipo odorizador	25	3,8	Erp Renova 60/25
LITORAL GAS	BUENOS AIRES	RAMALLO	06SANNIC	Planta lanzadora scrapper 16"	60	18,4	Predio trampa lanzadora
LITORAL GAS	BUENOS AIRES	SAN NICOLAS	066ANNIC	Planta receptora scrapper 16"	60	16,4	ERP 60/25 - Comisa
LITORAL GAS	SANTA FE	LAS PAREJAS	30LASPAR	Planta lanzadora scrapper 10"	30	16,6	Predio Estacion limitadora
LITORAL GAS	SANTA FE	LAS ROSAS	30LASPAR	Planta receptora scrapper 10"	30	16,6	Predio ERP Las Rosas
LITORAL GAS	SANTA FE	LAS ROSAS	30LASPAR	Planta lanzadora scrapper 6"	30	16,6	Predio ERP Las Rosas
LITORAL GAS	SANTA FE	MARIA JUANA	30LASPAR	Planta receptora scrapper 8"	30	16,6	Predio ERP M. Juana
LITORAL GAS	SANTA FE	LOS MOLINOS	05RGSUR1	Planta lanzadora scrapper 10"	40	17,1	Predio estacion limitadora
LITORAL GAS	SANTA FE	LOS MOLINOS	05RGSUR1	Planta lanzadora scrapper 10"	40	14,8	Predio estacion limitadora
LITORAL GAS	SANTA FE	SANTO TOME	25RGCCEN	Planta lanzadora scrapper 10"	32	15,3	Predio estacion limitadora
LITORAL GAS	SANTA FE	SANTO TOME	25RGCCEN	Planta lanzadora scrapper 10"	32	14,8	Predio estacion limitadora
LITORAL GAS	SANTA FE	RUFINO	RUFINO MP	Planta GLP	1,5	51,0	
LITORAL GAS	SANTA FE	URANGA	URANGA MP	Planta GLP	1,5	16,0	Solo Operación y Mantenimiento

DANIEL MOLINARI
Gerente de Administración
Finanzas
Litoral Gas S.A.

LICENCIATARIA:

LITORAL GAS

Año:

2.012

REDES DE DISTRIBUCIÓN

SISTEMA	UBICACIÓN	SUBZONA	PROVINCIA	RANGO DE PRESIÓN (Bar)	MATERIAL							
					ACERO		POLIETILENO		Ho Fo		PVC	
					RED (Km)	SERVICIOS (U)	RED (Km)	SERVICIOS (U)	RED (Km)	SERVICIOS (U)	RED (Km)	SERVICIOS (U)
ACEBAL MP	ACEBAL	LITORAL GAS	SANTA FE	1,5			36,90	1397				
ACEVEDO MP	ACEVEDO	LITORAL GAS	BS AS	1,5	14,24	343	0,61	65				
ALDAO MP	ALDAO	LITORAL GAS	SANTA FE	1,5	0,82		6,85	189				
ÁLVAREZ MP	ÁLVAREZ	LITORAL GAS	SANTA FE	1,5	0,97		35,25	1269				
ALVEAR MP	ALVEAR	LITORAL GAS	SANTA FE	1,5			23,35	477				
AREQUITO MP	AREQUITO	LITORAL GAS	SANTA FE	2,5	33,53	1192	17,55	790				
ARMSTRONG MP	ARMSTRONG	LITORAL GAS	SANTA FE	1,5	55,38	1890	35,85	1363				
ARRECIFES MP	ARRECIFES	LITORAL GAS	BS AS	1,5	74,53	3716	45,79	2477				
ARROYO SECO MP	ARROYO SECO	LITORAL GAS	SANTA FE	1,5			97,72	5203				
BARADERO MP	BARADERO	LITORAL GAS	BS AS	1,5	24,95	1099	113,37	5603				
BARRANCAS MP	BARRANCAS	LITORAL GAS	SANTA FE	2,5	1,01		31,36	1072				
CAÑADA DE GDMEZ MP	CAÑADA DE GOMEZ	LITORAL GAS	SANTA FE	1,5	120,43	5977	39,45	2547				
CAPITAN BERMUDEZ MP	CAPITAN BERMUDEZ	LITORAL GAS	SANTA FE	1,5	73,19	2333	112,82	3805				
CARCARAÑA MP	CARCARAÑA	LITORAL GAS	SANTA FE	1,5			2,77	9				
CARMEN MP	CARMEN	LITORAL GAS	SANTA FE	2,5			15,98	511				
CARLOS PELLEGRINI MP	CARLOS PELLEGRINI	LITORAL GAS	SANTA FE	1,5			47,62	1595				
CHOVET MP	CHOVET	LITORAL GAS	SANTA FE	1,5	15,51	557	3,89	138				
COLON MP	COLON	LITORAL GAS	BS AS	1,5			129,20	5685				
CONESA MP	CONESA	LITORAL GAS	BS AS	1,5	16,04	726	0,68					
CORREA MP	CORREA	LITORAL GAS	SANTA FE	1,5			40,45	1462				
DE LA PEÑA MP	DE LA PEÑA	LITORAL GAS	BS AS	1,5	3,61	59	0,05					
ELORTONDO MP	ELORTONDO	LITORAL GAS	SANTA FE	1,5	28,34	1046	16,34	588				
EL TREBOL MP	EL TREBOL	LITORAL GAS	SANTA FE	1,5			78,54	2912				
EMP. V. CONSTITUCION MP	EMP. V. CONSTITUCION	LITORAL GAS	SANTA FE	1,5			9,88	1633				
EREZCANO MP	EREZCANO	LITORAL GAS	BS AS	1,5	3,94	112						
FIGHIERA MP	FIGHIERA	LITORAL GAS	SANTA FE	1,5			28,40	1132				
FRAY LUIS BELTRAN MP	FRAY LUIS BELTRAN	LITORAL GAS	SANTA FE	1,5			14,86	2641				
FUNES MP	FUNES	LITORAL GAS	SANTA FE	1,5			406,10	7712				
GALVEZ MP	GALVEZ	LITORAL GAS	SANTA FE	1,5			102,93	4167				
GUERRICO MP	GUERRICO	LITORAL GAS	BS AS	1,5	5,97	195	0,07					
GENERAL LAGOS MP	GENERAL LAGOS	LITORAL GAS	SANTA FE	1,5			30,64	731				
GENERAL ROJO MP	GENERAL ROJO	LITORAL GAS	BS AS	1,5	14,80	658	0,83	3				
GRANADERO BAIGORRIA MP	GRANADERO BAIGORRIA	LITORAL GAS	SANTA FE	1,5	26,52	1245	91,08	4693				
IBARLUCEA MP	IBARLUCEA	LITORAL GAS	SANTA FE	1,5			11,29	162				

DANIEL MOLINA
Gerente de Administración
y Finanzas
Litoral Gas S.A.

LICENCIATARIA:

LITORAL GAS

Año:

2.012

REDES DE DISTRIBUCIÓN

SISTEMA	UBICACIÓN	SUBZONA	PROVINCIA	RANGO DE PRESIÓN (Bar)	MATERIAL							
					ACERO		POLIETILENO		Ho Fo		PVC	
					RED (Km)	SERVICIOS (U)	RED (Km)	SERVICIOS (U)	RED (Km)	SERVICIOS (U)	RED (Km)	SERVICIOS (U)
LA EMILIA MP	LA EMILIA	LITORAL GAS	BS AS	1,5	0,22		5,03	1652				
LAS PAREJAS MP	LAS PAREJAS	LITORAL GAS	SANTA FE	2,5	0,44		76,80	3419				
LAS ROSAS MP	LAS ROSAS	LITORAL GAS	SANTA FE	1,5			73,72	2735				
LOS CARDOS MP	LOS CARDOS	LITORAL GAS	SANTA FE	1,5			12,47	364				
LOS MOLINOS MP	LOS MOLINOS	LITORAL GAS	SANTA FE	1,5	4,78	250	4,79	253				
MACIEL MP	MACIEL	LITORAL GAS	SANTA FE	1,5	0,15		27,36	1246				
MARIA JUANA MP	MARIA JUANA	LITORAL GAS	SANTA FE	1,5			43,42	1620				
PAVON MP	PAVON	LITORAL GAS	SANTA FE	1,5			2,57	328				
PEREZ MILLAN MP	PEREZ MILLAN	LITORAL GAS	BS AS	1,5			31,97	763				
PERGAMINO MP	PERGAMINO	LITORAL GAS	BS AS	1,5	190,70	9507	237,91	12955				
PIÑERO MP	PIÑERO	LITORAL GAS	SANTA FE	1,5			5,56	23				
PUEBLO ESTHER MP	PUEBLO ESTHER	LITORAL GAS	SANTA FE	1,5	2,34	51	113,45	1936				
PUERTO SAN MARTIN MP	PUERTO SAN MARTIN	LITORAL GAS	SANTA FE	1,5			42,35	1802				
PUJATO MP	PUJATO	LITORAL GAS	SANTA FE	1,5	0,18		30,20	946				
RAFAELA MP	RAFAELA	LITORAL GAS	SANTA FE	1,5			308,87	16416				
RAMALLO MP	RAMALLO	LITORAL GAS	BS AS	1,5	47,10	1252	19,89	855				
RICARDONE MP	RICARDONE	LITORAL GAS	SANTA FE	1,5	0,19		30,92	963				
ROLDAN MP	ROLDAN	LITORAL GAS	SANTA FE	2,5	4,44	123	190,27	3254				
ROSARIO MP	ROSARIO	LITORAL GAS	SANTA FE	1,5	1643,81	64825	975,44	110382				
RUFINO MP	RUFINO	LITORAL GAS	SANTA FE	1,5	89,23	3869	19,75	1656				
SAN CARLOS CENTRO MP	SAN CARLOS CENTRO	LITORAL GAS	SANTA FE	1,5			87,37	2529				
SANFORD MP	SANFORD	LITORAL GAS	SANTA FE	1,5	0,13		11,38	467				
SAN JORGE MP	SAN JORGE	LITORAL GAS	SANTA FE	1,5			118,70	4225				
SAN JOSE DE LA ESQUINA MP	SAN JOSE DE LA ESQUINA	LITORAL GAS	SANTA FE	1,5	42,57	1455	15,12	786				
SAN LORENZO MP	SAN LORENZO	LITORAL GAS	SANTA FE	1,5	82,66	3973	95,30	5965				
SAN NICOLAS MP	SAN NICOLAS	LITORAL GAS	BS AS	1,5	453,37	21148	77,13	9068				
SAN PEDRO MP	SAN PEDRO	LITORAL GAS	BS AS	1,5	14,03	493	188,03	9499				
SANTA FE MP	SANTA FE	LITORAL GAS	SANTA FE	1,5	280,81	13661	380,78	31883				
SANTA ISABEL MP	SANTA ISABEL	LITORAL GAS	SANTA FE	2,5			28,85	893				
SANTO TOME MP	SANTO TOME	LITORAL GAS	SANTA FE	1,5	0,55	309	254,75	10794				
SASTRE MP	SASTRE	LITORAL GAS	SANTA FE	1,5			52,65	1640				
SAUCE VIEJO MP	SAUCE VIEJO	LITORAL GAS	SANTA FE	1,5	1,56	29	95,26	1479				
SERODINO MP	SERODINO	LITORAL GAS	SANTA FE	1,5			18,51	675				
SOLDINI MP	SOLDINI	LITORAL GAS	SANTA FE	1,5	1,76	35	32,34	797				

DANIEL MO...
Gerente de Administración
y Finanzas
Litoral Gas S.A. 2

LICENCIATARIA:

LITORAL GAS

Año:

2.012

REDES DE DISTRIBUCIÓN

SISTEMA	UBICACIÓN	SUBZONA	PROVINCIA	RANGO DE PRESIÓN (Bar)	MATERIAL							
					ACERO		POLIETILENO		Ho Fo		PVC	
					RED (Km)	SERVICIOS (U)	RED (Km)	SERVICIOS (U)	RED (Km)	SERVICIOS (U)	RED (Km)	SERVICIOS (U)
SUNCHALES MP	SUNCHALES	LITORAL GAS	SANTA FE	1,5			89,48	4094				
TEODELINA MP	TEODELINA	LITORAL GAS	SANTA FE	2,5			54,65	1908				
TIMBUES MP	TIMBUES	LITORAL GAS	SANTA FE	1,5	4,29		14,57	455				
URANGA MP	URANGA	LITORAL GAS	SANTA FE	1,5	0,24		10,05	261				
VENADO TUERTO MP	VENADO TUERTO	LITORAL GAS	SANTA FE	1,5	92,66	4224	272,37	16921				
VILLA CAÑAS MP	VILLA CAÑAS	LITORAL GAS	SANTA FE	2,5	1,20		65,76	2830				
VILLA CONSTITUCION MP	VILLA CONSTITUCION	LITORAL GAS	SANTA FE	1,5	164,53	8183	31,12	2727				
VILLADA MP	VILLADA	LITORAL GAS	SANTA FE	1,5			10,59	267				
VILLA ELOISA MP	VILLA ELOISA	LITORAL GAS	SANTA FE	2,5	0,11		23,24	958				
VILLA GDOR. GALVEZ MP	VILLA GDOR. GALVEZ	LITORAL GAS	SANTA FE	1,5			201,65	9812				
VILLA RAMALLO MP	VILLA RAMALLO	LITORAL GAS	BS AS	1,5	3,70	165	19,80	2750				
WHEELWRIGHT MP	WHEELWRIGHT	LITORAL GAS	SANTA FE	1,5			29,19	1217				
ZAVALLA MP	ZAVALLA	LITORAL GAS	SANTA FE	2,5	0,15		36,70	1360				
A.SECO-FIGHIERA-GRAL. LAGOS	ARROYO SECO	LITORAL GAS	SANTA FE	13	23,56	5						
A.SECO-FIGHIERA-GRAL. LAGOS	FIGHIERA	LITORAL GAS	SANTA FE	13	10,31	3						
A.SECO-FIGHIERA-GRAL. LAGOS	GENERAL LAGOS	LITORAL GAS	SANTA FE	13	2,67	1						
ACEVEDO	ACEVEDO	LITORAL GAS	BUENOS AIRES	36,5	0,77							
ALDAO - SAN LORENZO	ALDAO	LITORAL GAS	SANTA FE	23,5	5,92							
ALDAO - SAN LORENZO	ANDINO	LITORAL GAS	SANTA FE	23,5	7,74							
ALDAO - SAN LORENZO	SAN LORENZO	LITORAL GAS	SANTA FE	23,5	3,76	3						
ALVEAR-GENERAL MOTORS	ALVEAR	LITORAL GAS	SANTA FE	25	10,53	4						
ALVEAR-GENERAL MOTORS	ALVEAR	LITORAL GAS	SANTA FE	32	1,5							
AREQUITO	AREQUITO	LITORAL GAS	SANTA FE	33	10,9							
ARRECIFES	ARRECIFES	LITORAL GAS	BUENOS AIRES	10	9,59	5						
ARRECIFES-SALTO	ARRECIFES	LITORAL GAS	BUENOS AIRES	60	0,02	1						
BARADERO	BARADERO	LITORAL GAS	BUENOS AIRES	10	16,68	7						
BARADERO	BARADERO	LITORAL GAS	BUENOS AIRES	22	28,07	1						
CÁMARA NORTE	PEREZ	LITORAL GAS	SANTA FE	40	7,18	1						
CÁMARA NORTE	ROSARIO	LITORAL GAS	SANTA FE	40	6,14							
CÁMARA NORTE	SOLDINI	LITORAL GAS	SANTA FE	40	10,52							
CÁMARA NORTE	SOLDINI	LITORAL GAS	SANTA FE	60								
CÁMARA SUR	ACEBAL	LITORAL GAS	SANTA FE	32	13,43	1						
CÁMARA SUR	ALVAREZ	LITORAL GAS	SANTA FE	32	9,17							
CÁMARA SUR	ALVEAR	LITORAL GAS	SANTA FE	32	1,67							


DANIEL MOLINA
Gerente de Administración
y Finanzas
Litoral Gas S.A.

LICENCIATARIA:
Año:

LITORAL GAS
2.012

REDES DE DISTRIBUCIÓN

SISTEMA	UBICACIÓN	SUBZONA	PROVINCIA	RANGO DE PRESIÓN (Bar)	MATERIAL								
					ACERO		POLIETILENO		Ho Fo		PVC		
					RED (Km)	SERVICIOS (U)	RED (Km)	SERVICIOS (U)	RED (Km)	SERVICIOS (U)	RED (Km)	SERVICIOS (U)	
CÁMARA SUR	PIÑERO	LITORAL GAS	SANTA FE	32	13,56	1							
CÁMARA SUR	ROSARIO	LITORAL GAS	SANTA FE	32	3,03								
CAÑADA DE GÓMEZ	CAÑADA DE GÓMEZ	LITORAL GAS	SANTA FE	13	8,27	8							
CARCARAÑÁ	CARCARAÑÁ	LITORAL GAS	SANTA FE	13	12,01	1							
CARLOS PELLEGRINI	C. PELLEGRINI	LITORAL GAS	SANTA FE	25	1,92	1							
CARMEN-TEODELINA	CARMEN-TEODELINA	LITORAL GAS	SANTA FE	34	77,31								
CASILDA	CASILDA	LITORAL GAS	SANTA FE	10	9,98	6							
CASILDA	CASILDA	LITORAL GAS	SANTA FE	40	1,63								
CHABAS	CHABAS	LITORAL GAS	SANTA FE	10	4,44	5							
CHABAS	CHABAS	LITORAL GAS	SANTA FE	40	0,02								
CHOVET	CHOVET	LITORAL GAS	SANTA FE	40	3,05								
COLÓN	COLÓN	LITORAL GAS	BUENOS AIRES	25	7,81	1							
COLÓN	COLÓN	LITORAL GAS	BUENOS AIRES	36,5	54,56	1							
CONESA	CONESA	LITORAL GAS	BUENOS AIRES	36,5	0,88								
CORREA	CORREA	LITORAL GAS	SANTA FE	25	4,58								
DE LA PEÑA	J.A.DE LA PEÑA	LITORAL GAS	BUENOS AIRES	36,5	1,4								
ELORTONDO	ELORTONDO	LITORAL GAS	SANTA FE	40	11,51								
EMP V CONSTITUCIÓN-PAVÓN	EMPALME V. CONST.	LITORAL GAS	SANTA FE	23	3,17	1							
EMP V CONSTITUCIÓN-PAVÓN	PAVÓN	LITORAL GAS	SANTA FE	23	2,54	1							
EREZCANO	EREZCANO	LITORAL GAS	BUENOS AIRES	36,5	1,21								
ESPERANZA	ESPERANZA	LITORAL GAS	SANTA FE	10	9,7	8							
ESPERANZA	ESPERANZA	LITORAL GAS	SANTA FE	33,3	0,04								
FIRMAT	FIRMAT	LITORAL GAS	SANTA FE	10	9,67	4							
FRANCK	FRANCK	LITORAL GAS	SANTA FE	10	1,51	3							
FRANCK	FRANCK	LITORAL GAS	SANTA FE	33,3									
FRANCK-ESPERANZA	FRANCK-ESPERANZA	LITORAL GAS	SANTA FE	33,3	0,02								
FUNES	FUNES	LITORAL GAS	SANTA FE	15	14,52	6							
FUNES	ROSARIO	LITORAL GAS	SANTA FE	15	8,02								
G. BAIGORRIA-INTERC. 12"	G. BAIGORRIA	LITORAL GAS	SANTA FE	23,5	0,23								
GALVEZ	GALVEZ	LITORAL GAS	SANTA FE	25	23,83	3							
GENERAL ROJO	GENERAL ROJO	LITORAL GAS	BUENOS AIRES	36,5	0,12								
GUERRICO	GUERRICO	LITORAL GAS	BUENOS AIRES	36,5	1,56								
HUMBOLT	HUMBOLT	LITORAL GAS	SANTA FE	33,3	0,05								
LA EMILIA-VILLA CAMPI	LA EMILIA	LITORAL GAS	BUENOS AIRES	23	10,69								


DANIEL MOLINARI
Gerente de Administración
y Finanzas
Litoral Gas S.A.

LICENCIATARIA:

LITORAL GAS

Año:

2.012

REDES DE DISTRIBUCIÓN

SISTEMA	UBICACIÓN	SUBZONA	PROVINCIA	RANGO DE PRESIÓN (Bar)	MATERIAL								
					ACERO		POLIETILENO		Ho Fo		PVC		
					RED (Km)	SERVICIOS (U)	RED (Km)	SERVICIOS (U)	RED (Km)	SERVICIOS (U)	RED (Km)	SERVICIOS (U)	
LAS PAREJAS	LAS PAREJAS	LITORAL GAS	SANTA FE	10	4,22	8							
LAS PAREJAS	LAS PAREJAS	LITORAL GAS	SANTA FE	30	0,27								
LAS PAREJAS-M. JUANA	LAS PAREJAS-M. JUANA	LITORAL GAS	SANTA FE	30	135,82								
LEHMANN	LEHMANN	LITORAL GAS	SANTA FE	10	2,45								
LEHMANN	LEHMANN	LITORAL GAS	SANTA FE	33,3	2,75								
LOOP	CAP. BERMÚDEZ	LITORAL GAS	SANTA FE	23,5	2,21	4							
LOOP	FRAY LUIS BELTRÁN	LITORAL GAS	SANTA FE	23,5	2,75	2							
LOOP	G. BAIGORRIA	LITORAL GAS	SANTA FE	23,5	6,2	10							
LOOP	ROSARIO	LITORAL GAS	SANTA FE	23,5	7,93	6							
LOOP	SAN LORENZO	LITORAL GAS	SANTA FE	23,5	4,47	3							
LOS CARDOS	LOS CARDOS	LITORAL GAS	SANTA FE	20	0,01								
LOS MOLINOS	LOS MOLINOS	LITORAL GAS	SANTA FE	40	1,18								
M.ALFONSO	MARIANO ALFONSO	LITORAL GAS	SANTA FE	39	0,13								
MURPHY	MURPHY	LITORAL GAS	SANTA FE	40	0,13								
P. SAN MARTÍN	ALDAO	LITORAL GAS	SANTA FE	23,5	7,22	1							
P. SAN MARTÍN	PTO. SAN MARTÍN	LITORAL GAS	SANTA FE	23,5	16,38	9							
P. SAN MARTÍN	SAN LORENZO	LITORAL GAS	SANTA FE	23,5	2,68	4							
P. SAN MARTÍN	TIMBÚES	LITORAL GAS	SANTA FE	23,5	14,25								
P. SAN MARTÍN-NO ODORIZADO	ALDAO	LITORAL GAS	SANTA FE	23,5	1,96								
P. SAN MARTÍN-NO ODORIZADO	PTO. SAN MARTÍN	LITORAL GAS	SANTA FE	23,5	8,06	1							
PEREZ MILLÁN	PEREZ MILLÁN	LITORAL GAS	BUENOS AIRES	25	17,44								
PEREZ MILLÁN	PEREZ MILLÁN	LITORAL GAS	BUENOS AIRES	60	0,11								
PERGAMINO	PERGAMINO	LITORAL GAS	BUENOS AIRES	10	21,56	9							
PUEBLO ESTHER	PUEBLO ESTHER	LITORAL GAS	SANTA FE	25	11,37								
RAFAELA	RAFAELA	LITORAL GAS	SANTA FE	10	22,54	13							
RAFAELA	RAFAELA	LITORAL GAS	SANTA FE	33,3	1,33								
RAMALLO	RAMALLO	LITORAL GAS	BUENOS AIRES	10	26,1	4							
RAMALLO	VILLA RAMALLO	LITORAL GAS	BUENOS AIRES	10	3,25	3							
RAMALLO-ARGENER	RAMALLO	LITORAL GAS	BUENOS AIRES	60	0,02	1							
REGIONAL CENTRO	REGIONAL CENTRO	LITORAL GAS	SANTA FE	33,3	33,95	1							
REGIONAL SUR	REGIONAL SUR	LITORAL GAS	SANTA FE	40	34,41	1							
ROLDÁN	ROLDÁN	LITORAL GAS	SANTA FE	60	0,65								
ROSARIO - ALEM/27 FEB/DORREGO	ROSARIO	LITORAL GAS	SANTA FE	15	10,76	5							
ROSARIO - AYACUCHO	ROSARIO	LITORAL GAS	SANTA FE	15	4,46	1							

DANIEL MOLINARI
Gerente de Administración
y Finanzas
Litoral Gas S.A.

LICENCIATARIA:

LITORAL GAS

Año:

2.012

REDES DE DISTRIBUCIÓN

SISTEMA	UBICACIÓN	SUBZONA	PROVINCIA	RANGO DE PRESIÓN (Bar)	MATERIAL								
					ACERO		POLIETILENO		Ho Fo		PVC		
					RED (Km)	SERVICIOS (U)	RED (Km)	SERVICIOS (U)	RED (Km)	SERVICIOS (U)	RED (Km)	SERVICIOS (U)	
ROSARIO - BATLLE Y ORDOÑEZ	ROSARIO	LITORAL GAS	SANTA FE	15	10,19	3							
ROSARIO - BATLLE Y ORDOÑEZ	VILLA GOB. GÁLVEZ	LITORAL GAS	SANTA FE	15	12,63								
ROSARIO - BIEDMA	ROSARIO	LITORAL GAS	SANTA FE	15	5,99	9							
ROSARIO - CAM. NORTE/CAM. SUR	ROSARIO	LITORAL GAS	SANTA FE	15	17,13	8							
ROSARIO - CATAM/1° MAYO/MONTEV	ROSARIO	LITORAL GAS	SANTA FE	15	7,89	1							
ROSARIO - CRESPO/TUCUMÁN/OROÑO	ROSARIO	LITORAL GAS	SANTA FE	15	8,89	2							
ROSARIO - GORRITI	ROSARIO	LITORAL GAS	SANTA FE	15	4,96	3							
ROSARIO - GORRITI	ROSARIO	LITORAL GAS	SANTA FE	23,5	6,2	3							
ROSARIO - OV. LAGOS	ROSARIO	LITORAL GAS	SANTA FE	15	2,51	5							
ROSARIO - PELLEGRINI	ROSARIO	LITORAL GAS	SANTA FE	15	3,87	1							
ROSARIO - PELLEGRINI	ROSARIO	LITORAL GAS	SANTA FE	23,5	7,33								
RDSARIO - PLANTA/CAM. NORTE	ROSARIO	LITORAL GAS	SANTA FE	15	6,93	2							
ROSARIO - SORRENTO A	ROSARIO	LITORAL GAS	SANTA FE	15	0,12								
ROSARIO - SORRENTO A	ROSARIO	LITORAL GAS	SANTA FE	23,5	18,33	10							
ROSARIO - SORRENTO B	ROSARIO	LITORAL GAS	SANTA FE	15	13,09	2							
ROSARIO-SAN LORENZO	CAP. BERMÚDEZ	LITORAL GAS	SANTA FE	23,5	1,67	1							
ROSARIO-SAN LORENZO	G. BAIGORRIA	LITORAL GAS	SANTA FE	23,5	1,07	2							
ROSARIO-SAN LORENZO	RICARDONE	LITORAL GAS	SANTA FE	23,5	1,4								
ROSARIO-SAN LORENZO	ROSARIO	LITORAL GAS	SANTA FE	23,5	13,78	3							
ROSARIO-SAN LORENZO	SAN LORENZO	LITORAL GAS	SANTA FE	23,5	16,32	2							
SAN CARLOS	SAN CARLOS	LITORAL GAS	SANTA FE	10	10,55	8							
SAN CARLOS	SAN CARLOS	LITORAL GAS	SANTA FE	25	21,95								
SAN JERÓNIMO SUD	SAN JERÓNIMO SUD	LITORAL GAS	SANTA FE	10	3,99	1							
SAN JORGE	SAN JORGE	LITORAL GAS	SANTA FE	25	1,44								
SAN JOSE DE LA ESQUINA	SAN JOSE DE LA ESQUINA	LITORAL GAS	SANTA FE	10	2,44								
SAN JOSE DE LA ESQUINA	SAN JOSE DE LA ESQUINA	LITORAL GAS	SANTA FE	70	0,11								
SAN NICOLÁS	SAN NICOLÁS	LITORAL GAS	BUENOS AIRES	10	9,62	1							
SAN NICOLÁS	RAMALLO	LITORAL GAS	BUENOS AIRES	25	8,19	5							
SAN NICOLÁS	SAN NICOLÁS	LITORAL GAS	BUENOS AIRES	25	34,59	5							
SAN NICOLÁS	RAMALLO	LITORAL GAS	BUENOS AIRES	5	3,07								
SAN PEDRO	SAN PEDRO	LITORAL GAS	BUENOS AIRES	10	16,38	5							
SAN PEDRO	SAN PEDRO	LITORAL GAS	BUENOS AIRES	22	13,18	1							
SANFORD	SANFORD	LITORAL GAS	SANTA FE	40	0,62								
SANTA FE	SANTA FE	LITORAL GAS	SANTA FE	10	11,23	3							

DANIEL MAC...
Gerente de Administración
y Finanzas
Litoral Gas S.A.

LICENCIATARIA:

LITORAL GAS

Año:

2.012

REDES DE DISTRIBUCIÓN

SISTEMA	UBICACIÓN	SUBZONA	PROVINCIA	RANGO DE PRESIÓN (Bar)	MATERIAL								
					ACERO		POLIÉTILENO		Ho Fo		PVC		
					RED (Km)	SERVICIOS (U)	RED (Km)	SERVICIOS (U)	RED (Km)	SERVICIOS (U)	RED (Km)	SERVICIOS (U)	
SANTA FE	SANTA FE	LITORAL GAS	SANTA FE	24	19,11	6							
SANTA ISABEL	SANTA ISABEL	LITORAL GAS	SANTA FE	34	0,84								
SANTO TOMÉ	SANTO TOMÉ	LITORAL GAS	SANTA FE	10	6,68	1							
SANTO TOMÉ	SANTO TOMÉ	LITORAL GAS	SANTA FE	25									
SANTO TOMÉ	SAUCE VIEJO	LITORAL GAS	SANTA FE	25	3,91	2							
SUNCHALES	SUNCHALES	LITORAL GAS	SANTA FE	10	4,05	2							
VENADO TUERTO	VENADO TUERTO	LITORAL GAS	SANTA FE	20	38,92	10							
VENADO TUERTO	VENADO TUERTO	LITORAL GAS	SANTA FE	40	0,04								
VILLA CAÑAS	VILLA CAÑAS	LITORAL GAS	SANTA FE	34	1,63								
VILLA CONSTITUCIÓN	VILLA CONSTITUCIÓN	LITORAL GAS	SANTA FE	10	2,58								
VILLA CONSTITUCIÓN	EMPALME V. CONST.	LITORAL GAS	SANTA FE	23	1,79								
VILLA CONSTITUCIÓN	VILLA CONSTITUCIÓN	LITORAL GAS	SANTA FE	23	51,95	10							
VILLA ELOÍSA	VILLA ELOÍSA	LITORAL GAS	SANTA FE	33	11,49								
VILLA ELOÍSA	VILLA ELOÍSA	LITORAL GAS	SANTA FE	70	0,03								
VILLA GOB. GÁLVEZ-CARGILL	VILLA GOB. GÁLVEZ	LITORAL GAS	SANTA FE	15	6,47								
VILLA GOB. GÁLVEZ-CARGILL	VILLA GOB. GÁLVEZ	LITORAL GAS	SANTA FE	32	4,93								
VILLADA	VILLADA	LITORAL GAS	SANTA FE	40	0,24								



DANIEL MOLINARI
Gerente de Administración
y Finanzas
Litoral Gas S.A.

LICENCIATARIA:

LITORAL GAS

Año:

2.013

REDES DE DISTRIBUCIÓN

SISTEMA	UBICACIÓN	SUBZONA	PROVINCIA	RANGO DE PRESIÓN (Bar)	MATERIAL							
					ACERO		POLIETILENO		Ho Fo		PVC	
					RED (Km)	SERVICIOS (U)	RED (Km)	SERVICIOS (U)	RED (Km)	SERVICIOS (U)	RED (Km)	SERVICIOS (U)
ACEBAL MP	ACEBAL	LITORAL GAS	SANTA FE	1,5			37,12	1457				
ACEVEDO MP	ACEVEDO	LITORAL GAS	BS AS	1,5	14,24	343	0,61	75				
ALDAO MP	ALDAO	LITORAL GAS	SANTA FE	1,5	0,82		6,91	206				
ÁLVAREZ MP	ÁLVAREZ	LITORAL GAS	SANTA FE	1,5	0,97		35,49	1317				
ALVEAR MP	ALVEAR	LITORAL GAS	SANTA FE	1,5			24,27	571				
AREQUITO MP	AREQUITO	LITORAL GAS	SANTA FE	2,5	33,53	1192	18,48	874				
ARMSTRONG MP	ARMSTRONG	LITORAL GAS	SANTA FE	1,5	55,38	1890	48,42	1430				
ARRECIFES MP	ARRECIFES	LITORAL GAS	BS AS	1,5	74,53	3716	48,42	2649				
ARROYO SECO MP	ARROYO SECO	LITORAL GAS	SANTA FE	1,5			100,25	5359				
BARADERO MP	BARADERO	LITORAL GAS	BS AS	1,5	24,95	1099	116,21	5855				
BARRANCAS MP	BARRANCAS	LITORAL GAS	SANTA FE	2,5	1,01		32,26	1113				
CAÑADA DE GOMEZ MP	CAÑADA DE GOMEZ	LITORAL GAS	SANTA FE	1,5	120,43	5977	42,27	2714				
CAPITAN BERMUDEZ MP	CAPITAN BERMUDEZ	LITORAL GAS	SANTA FE	1,5	73,19	2333	113,50	3971				
CARCARAÑA MP	CARCARAÑA	LITORAL GAS	SANTA FE	1,5			2,77	11				
CARMEN MP	CARMEN	LITORAL GAS	SANTA FE	2,5			15,98	521				
CARLOS PELLEGRINI MP	CARLOS PELLEGRINI	LITORAL GAS	SANTA FE	1,5			47,82	1655				
CHOVET MP	CHOVET	LITORAL GAS	SANTA FE	1,5	15,51	557	3,89	157				
COLON MP	COLON	LITORAL GAS	BS AS	1,5			129,99	5935				
CONESA MP	CONESA	LITORAL GAS	BS AS	1,5	16,04	726	0,71	14				
CORREA MP	CORREA	LITORAL GAS	SANTA FE	1,5			41,02	1505				
DE LA PEÑA MP	DE LA PEÑA	LITORAL GAS	BS AS	1,5	3,61	59	0,05	5				
ELORTONDO MP	ELORTONDO	LITORAL GAS	SANTA FE	1,5	28,34	1046	16,35	645				
EL TREBOL MP	EL TREBOL	LITORAL GAS	SANTA FE	1,5			79,91	3109				
EMP. V. CONSTITUCION MP	EMP. V. CONSTITUCION	LITORAL GAS	SANTA FE	1,5			10,26	1692				
EREZCANO MP	EREZCANO	LITORAL GAS	BS AS	1,5	3,94	112		3				
FIGHIERA MP	FIGHIERA	LITORAL GAS	SANTA FE	1,5			28,66	1177				
FRAY LUIS BELTRAN MP	FRAY LUIS BELTRAN	LITORAL GAS	SANTA FE	1,5			15,46	2736				
FUNES MP	FUNES	LITORAL GAS	SANTA FE	1,5			420,49	8409				
GALVEZ MP	GALVEZ	LITORAL GAS	SANTA FE	1,5			103,30	4287				
GUERRICO MP	GUERRICO	LITORAL GAS	BS AS	1,5	5,97	195		8				
GENERAL LAGOS MP	GENERAL LAGOS	LITORAL GAS	SANTA FE	1,5	0,20		30,64	765				
GENERAL ROJO MP	GENERAL ROJO	LITORAL GAS	BS AS	1,5	14,80	658	0,83	14				
GRANADERO BAIGORRIA MP	GRANADERO BAIGORRIA	LITORAL GAS	SANTA FE	1,5	26,52	1245	93,69	4937				
IBARLUCEA MP	IBARLUCEA	LITORAL GAS	SANTA FE	1,5			11,33	225				

DANIEL MOLINARI
Gerente de Administración
y Finanzas
Litoral Gas S.A.

LICENCIATARIA:

LITORAL GAS

Año:

2.013

REDES DE DISTRIBUCIÓN

SISTEMA	UBICACIÓN	SUBZONA	PROVINCIA	RANGO DE PRESIÓN (Bar)	MATERIAL							
					ACERO		POLIETILENO		Ho Fo		PVC	
					RED (Km)	SERVICIOS (U)	RED (Km)	SERVICIOS (U)	RED (Km)	SERVICIOS (U)	RED (Km)	SERVICIOS (U)
LA EMILIA MP	LA EMILIA	LITORAL GAS	BS AS	1,5	0,22		8,37	1698				
LAS PAREJAS MP	LAS PAREJAS	LITORAL GAS	SANTA FE	2,5	0,44		79,38	3518				
LAS ROSAS MP	LAS ROSAS	LITORAL GAS	SANTA FE	1,5			74,15	2882				
LOS CARDOS MP	LOS CARDOS	LITORAL GAS	SANTA FE	1,5			12,47	379				
LOS MOLINOS MP	LOS MOLINOS	LITORAL GAS	SANTA FE	1,5	4,78	250	4,82	268				
MACIEL MP	MACIEL	LITORAL GAS	SANTA FE	1,5	0,15		27,44	1285				
MARIA JUANA MP	MARIA JUANA	LITORAL GAS	SANTA FE	1,5			43,42	1670				
PAVON MP	PAVON	LITORAL GAS	SANTA FE	1,5			11,81	402				
PEREZ MILLAN MP	PEREZ MILLAN	LITORAL GAS	BS AS	1,5			32,12	812				
PERGAMINO MP	PERGAMINO	LITORAL GAS	BS AS	1,5	190,70	9507	241,89	13607				
PIÑERO MP	PIÑERO	LITORAL GAS	SANTA FE	1,5			8,51	72				
PUEBLO ESTHER MP	PUEBLO ESTHER	LITORAL GAS	SANTA FE	1,5	2,34	51	113,47	2136				
PUERTO SAN MARTIN MP	PUERTO SAN MARTIN	LITORAL GAS	SANTA FE	1,5			42,67	1841				
PUJATO MP	PUJATO	LITORAL GAS	SANTA FE	1,5	0,18		30,30	994				
RAFAELA MP	RAFAELA	LITORAL GAS	SANTA FE	1,5			308,83	16763				
RAMALLO MP	RAMALLO	LITORAL GAS	BS AS	1,5	47,10	1252	22,09	968				
RICARDONE MP	RICARDONE	LITORAL GAS	SANTA FE	1,5	0,19		35,94	1076				
ROLDAN MP	ROLDAN	LITORAL GAS	SANTA FE	2,5	4,44	123	192,50	3855				
ROSARIO MP	ROSARIO	LITORAL GAS	SANTA FE	1,5	1643,91	64842	988,92	112902				
RUFINO MP	RUFINO	LITORAL GAS	SANTA FE	1,5	89,36	3869	21,79	1849				
SAN CARLOS CENTRO MP	SAN CARLOS CENTRO	LITORAL GAS	SANTA FE	1,5			92,19	2761				
SANFORD MP	SANFORD	LITORAL GAS	SANTA FE	1,5	0,13		11,38	479				
SAN JORGE MP	SAN JORGE	LITORAL GAS	SANTA FE	1,5			120,70	4400				
SAN JOSE DE LA ESQUINA MP	SAN JOSE DE LA ESQUINA	LITORAL GAS	SANTA FE	1,5	42,57	1455	15,68	870				
SAN LORENZO MP	SAN LORENZO	LITORAL GAS	SANTA FE	1,5	82,66	3973	97,15	6186				
SAN NICOLAS MP	SAN NICOLAS	LITORAL GAS	BS AS	1,5	453,37	21148	86,34	9561				
SAN PEDRO MP	SAN PEDRO	LITORAL GAS	BS AS	1,5	14,03	493	191,37	9807				
SANTA FE MP	SANTA FE	LITORAL GAS	SANTA FE	1,5	280,81	13661	389,45	32614				
SANTA ISABEL MP	SANTA ISABEL	LITORAL GAS	SANTA FE	2,5			28,85	930				
SANTO TOME MP	SANTO TOME	LITORAL GAS	SANTA FE	1,5	0,55	309	268,29	11278				
SASTRE MP	SASTRE	LITORAL GAS	SANTA FE	1,5			53,23	1720				
SAUCE VIEJO MP	SAUCE VIEJO	LITORAL GAS	SANTA FE	1,5	1,56	29	97,85	1660				
SERODINO MP	SERODINO	LITORAL GAS	SANTA FE	1,5			18,51	694				
SOLDINI MP	SOLDINI	LITORAL GAS	SANTA FE	1,5	1,76	35	32,52	854				

DANIEL MOLINARI
Gerente de Administración
y Finanzas
Litoral Gas S.A.

LICENCIATARIA:

LITORAL GAS

Año:

2.013

REDES DE DISTRIBUCIÓN

SISTEMA	UBICACIÓN	SUBZONA	PROVINCIA	RANGO DE PRESIÓN (Bar)	MATERIAL							
					ACERO		POLIETILENO		Ho Fo		PVC	
					RED (Km)	SERVICIOS (U)	RED (Km)	SERVICIOS (U)	RED (Km)	SERVICIOS (U)	RED (Km)	SERVICIOS (U)
SUNCHALES MP	SUNCHALES	LITORAL GAS	SANTA FE	1,5			89,47	4193				
TEODELINA MP	TEODELINA	LITORAL GAS	SANTA FE	2,5			55,09	1979				
TIMBUES MP	TIMBUES	LITORAL GAS	SANTA FE	1,5	4,29		14,95	485				
URANGA MP	URANGA	LITORAL GAS	SANTA FE	1,5	0,24		10,05	274				
VENADO TUERTO MP	VENADO TUERTO	LITORAL GAS	SANTA FE	1,5	92,66	4224	280,23	17469				
VILLA CAÑAS MP	VILLA CAÑAS	LITORAL GAS	SANTA FE	2,5	1,20		65,73	2890				
VILLA CONSTITUCION MP	VILLA CONSTITUCION	LITORAL GAS	SANTA FE	1,5	164,53	8183	33,05	2921				
VILLADA MP	VILLADA	LITORAL GAS	SANTA FE	1,5			10,59	280				
VILLA ELOISA MP	VILLA ELOISA	LITORAL GAS	SANTA FE	2,5	0,11		23,55	975				
VILLA GDOR. GALVEZ MP	VILLA GDOR. GALVEZ	LITORAL GAS	SANTA FE	1,5			201,77	9999				
VILLA RAMALLO MP	VILLA RAMALLO	LITORAL GAS	BS AS	1,5	3,70	165	23,08	2911				
WHEELWRIGHT MP	WHEELWRIGHT	LITORAL GAS	SANTA FE	1,5			29,19	1262				
ZAVALLA MP	ZAVALLA	LITORAL GAS	SANTA FE	2,5	0,15		47,76	1451				
A. SECO-FIGHIERA-GRAL. LAGOS	ARROYO SECO	LITORAL GAS	SANTA FE	13	23,65	5						
A. SECO-FIGHIERA-GRAL. LAGOS	FIGHIERA	LITORAL GAS	SANTA FE	13	10,31	3						
A. SECO-FIGHIERA-GRAL. LAGOS	GENERAL LAGOS	LITORAL GAS	SANTA FE	13	2,67	1						
ACEVEDO	ACEVEDO	LITORAL GAS	BUENOS AIRES	36,5	0,77							
ALDAO - SAN LORENZO	ALDAO	LITORAL GAS	SANTA FE	23,5	5,92							
ALDAO - SAN LORENZO	ANDINO	LITORAL GAS	SANTA FE	23,5	7,74							
ALDAO - SAN LORENZO	SAN LORENZO	LITORAL GAS	SANTA FE	23,5	4,28	3						
ALVEAR-GENERAL MOTDRS	ALVEAR	LITORAL GAS	SANTA FE	25	10,53	4						
ALVEAR-GENERAL MOTORS	ALVEAR	LITORAL GAS	SANTA FE	32	1,5							
AREQUITO	AREQUITO	LITORAL GAS	SANTA FE	33	10,9							
ARRECIFES	ARRECIFES	LITORAL GAS	BUENOS AIRES	10	9,59	5						
ARRECIFES-SALTO	ARRECIFES	LITORAL GAS	BUENOS AIRES	60	0,02	1						
BARADERO	BARADERO	LITORAL GAS	BUENOS AIRES	10	16,68	7						
BARADERO	BARADERO	LITORAL GAS	BUENOS AIRES	22	28,07	1						
CÁMARA NORTE	PEREZ	LITORAL GAS	SANTA FE	40	7,18	1						
CÁMARA NORTE	ROSARIO	LITORAL GAS	SANTA FE	40	6,14							
CÁMARA NORTE	SOLDINI	LITORAL GAS	SANTA FE	40	10,52							
CÁMARA NORTE	SOLDINI	LITORAL GAS	SANTA FE	60								
CÁMARA SUR	ACEBAL	LITORAL GAS	SANTA FE	32	13,43	1						
CÁMARA SUR	ALVAREZ	LITORAL GAS	SANTA FE	32	9,17							
CÁMARA SUR	ALVEAR	LITORAL GAS	SANTA FE	32	1,98							

DANIEL MOLINARI
Gerente de Administración
y Finanzas
Litoral Gas S.A.

LICENCIATARIA:

LITORAL GAS

Año:

2.013

REDES DE DISTRIBUCIÓN

SISTEMA	UBICACIÓN	SUBZONA	PROVINCIA	RANGO DE PRESIÓN (Bar)	MATERIAL								
					ACERO		POLIETILENO		Ho Fo		PVC		
					RED (Km)	SERVICIOS (U)	RED (Km)	SERVICIOS (U)	RED (Km)	SERVICIOS (U)	RED (Km)	SERVICIOS (U)	
CÁMARA SUR	PIÑERO	LITORAL GAS	SANTA FE	32	13,59	1							
CÁMARA SUR	ROSARIO	LITORAL GAS	SANTA FE	32	3,03								
CAÑADA DE GÓMEZ	CAÑADA DE GÓMEZ	LITORAL GAS	SANTA FE	13	8,27	8							
CARCARAÑÁ	CARCARAÑÁ	LITORAL GAS	SANTA FE	13	12,01	1							
CARLOS PELLEGRINI	C. PELLEGRINI	LITORAL GAS	SANTA FE	25	1,92	1							
CARMEN-TEODELINA	CARMEN-TEODELINA	LITORAL GAS	SANTA FE	34	77,31								
CASILDA	CASILDA	LITORAL GAS	SANTA FE	10	9,96	6							
CASILDA	CASILDA	LITORAL GAS	SANTA FE	40	1,63								
CHABAS	CHABAS	LITORAL GAS	SANTA FE	10	4,44	5							
CHABAS	CHABAS	LITORAL GAS	SANTA FE	40	0,02								
CHOVET	CHOVET	LITORAL GAS	SANTA FE	40	3,05								
COLÓN	COLÓN	LITORAL GAS	BUENOS AIRES	25	7,81	1							
COLÓN	COLÓN	LITORAL GAS	BUENOS AIRES	36,5	54,56	1							
CONESA	CONESA	LITORAL GAS	BUENOS AIRES	36,5	0,88								
CORREA	CORREA	LITORAL GAS	SANTA FE	25	4,58								
DE LA PEÑA	J.A.DE LA PEÑA	LITORAL GAS	BUENOS AIRES	36,5	1,4								
ELORTONDO	ELORTONDO	LITORAL GAS	SANTA FE	40	11,51								
EMP V CONSTITUCIÓN-PAVÓN	EMPALME V. CONST.	LITORAL GAS	SANTA FE	23	3,17	1							
EMP V CONSTITUCIÓN-PAVÓN	PAVÓN	LITORAL GAS	SANTA FE	23	2,54	1							
EREZCANO	EREZCANO	LITORAL GAS	BUENOS AIRES	36,5	1,21								
ESPERANZA	ESPERANZA	LITORAL GAS	SANTA FE	10	9,7	8							
ESPERANZA	ESPERANZA	LITORAL GAS	SANTA FE	33,3	0,04								
FIRMAT	FIRMAT	LITORAL GAS	SANTA FE	10	9,67	4							
FRANCK	FRANCK	LITORAL GAS	SANTA FE	10	1,51	3							
FRANCK	FRANCK	LITORAL GAS	SANTA FE	33,3									
FRANCK-ESPERANZA	FRANCK-ESPERANZA	LITORAL GAS	SANTA FE	33,3	0,02								
FUNES	FUNES	LITORAL GAS	SANTA FE	15	16,02	6							
FUNES	ROSARIO	LITORAL GAS	SANTA FE	15	8,03								
G. BAIGORRIA-INTERC. 12"	G. BAIGORRIA	LITORAL GAS	SANTA FE	23,5	0,23								
GALVEZ	GALVEZ	LITORAL GAS	SANTA FE	25	23,83	3							
GENERAL ROJO	GENERAL ROJO	LITORAL GAS	BUENOS AIRES	36,5	0,12								
GUERRICO	GUERRICO	LITORAL GAS	BUENOS AIRES	36,5	1,56								
HUMBOLT	HUMBOLT	LITORAL GAS	SANTA FE	33,3	0,05								
LA EMILIA-VILLA CAMPI	LA EMILIA	LITORAL GAS	BUENOS AIRES	23	10,69								

DANIEL MONTAÑA
 Gerente de Administración
 y Finanzas
 Litoral Gas S.A.

LICENCIATARIA:


LITORAL GAS

Año:

2.013

REDES DE DISTRIBUCIÓN

SISTEMA	UBICACIÓN	SUBZONA	PROVINCIA	RANGO DE PRESIÓN (Bar)	MATERIAL							
					ACERO		POLIETILENO		Ho Fo		PVC	
					RED (Km)	SERVICIOS (U)	RED (Km)	SERVICIOS (U)	RED (Km)	SERVICIOS (U)	RED (Km)	SERVICIOS (U)
LAS PAREJAS	LAS PAREJAS	LITORAL GAS	SANTA FE	10	4,22	8						
LAS PAREJAS	LAS PAREJAS	LITORAL GAS	SANTA FE	30	0,27							
LAS PAREJAS-M. JUANA	LAS PAREJAS-M. JUANA	LITORAL GAS	SANTA FE	30	135,82							
LEHMANN	LEHMANN	LITORAL GAS	SANTA FE	10	2,45							
LEHMANN	LEHMANN	LITORAL GAS	SANTA FE	33,3	2,75							
LOOP	CAP. BERMÚDEZ	LITORAL GAS	SANTA FE	23,5	2,21	4						
LOOP	FRAY LUIS BELTRÁN	LITORAL GAS	SANTA FE	23,5	2,75	2						
LOOP	G. BAIGORRIA	LITORAL GAS	SANTA FE	23,5	6,34	10						
LOOP	ROSARIO	LITORAL GAS	SANTA FE	23,5	7,93	6						
LOOP	SAN LORENZO	LITORAL GAS	SANTA FE	23,5	4,47	3						
LOS CARDOS	LOS CARDOS	LITORAL GAS	SANTA FE	20	0,01							
LOS MOLINOS	LOS MOLINOS	LITORAL GAS	SANTA FE	40	1,18							
M.ALFONSO	MARIANO ALFONSO	LITORAL GAS	SANTA FE	39	0,13							
MACIEL	MACIEL	LITORAL GAS	SANTA FE	60	0,02							
MURPHY	MURPHY	LITORAL GAS	SANTA FE	40	0,13							
OLIVEROS	OLIVEROS	LITORAL GAS	SANTA FE	25	3,94							
OLIVEROS	TIMBÚES	LITORAL GAS	SANTA FE	25	5,91	1						
P. SAN MARTÍN	ALDAO	LITORAL GAS	SANTA FE	23,5	7,22	1						
P. SAN MARTÍN	PTO. SAN MARTÍN	LITORAL GAS	SANTA FE	23,5	16,38	9						
P. SAN MARTÍN	SAN LORENZO	LITORAL GAS	SANTA FE	23,5	2,7	5						
P. SAN MARTÍN	TIMBÚES	LITORAL GAS	SANTA FE	23,5	14,25							
P. SAN MARTÍN-NO ODORIZADO	ALDAO	LITORAL GAS	SANTA FE	23,5	1,96							
P. SAN MARTÍN-NO ODORIZADO	PTO. SAN MARTÍN	LITORAL GAS	SANTA FE	23,5	8,06	1						
PEREZ MILLÁN	PEREZ MILLÁN	LITORAL GAS	BUENOS AIRES	25	17,44							
PEREZ MILLÁN	PEREZ MILLÁN	LITORAL GAS	BUENOS AIRES	60	0,11							
PERGAMINO	PERGAMINO	LITORAL GAS	BUENOS AIRES	10	21,56	9						
PUEBLO ESTHER	PUEBLO ESTHER	LITORAL GAS	SANTA FE	25	11,37							
RAFAELA	RAFAELA	LITORAL GAS	SANTA FE	10	22,54	13						
RAFAELA	RAFAELA	LITORAL GAS	SANTA FE	33,3	1,33							
RAMALLO	RAMALLO	LITORAL GAS	BUENOS AIRES	10	26,1	4						
RAMALLO	VILLA RAMALLO	LITORAL GAS	BUENOS AIRES	10	3,27	3						
RAMALLO-ARGENER	RAMALLO	LITORAL GAS	BUENOS AIRES	60	0,02	1						
REGIONAL CENTRO	REGIONAL CENTRO	LITORAL GAS	SANTA FE	33,3	35,78	2						
REGIONAL SUR	REGIONAL SUR	LITORAL GAS	SANTA FE	40	34,41	1						


DANIEL MOLINARI
 Gerente de Administración
 y Finanzas
 Litoral Gas S.A.

LICENCIATARIA:

LITORAL GAS

Año:

2.013

REDES DE DISTRIBUCIÓN

SISTEMA	UBICACIÓN	SUBZONA	PROVINCIA	RANGO DE PRESIÓN (Bar)	MATERIAL								
					ACERO		POLIETILENO		Ho Fo		PVC		
					RED (Km)	SERVICIOS (U)	RED (Km)	SERVICIOS (U)	RED (Km)	SERVICIOS (U)	RED (Km)	SERVICIOS (U)	
ROLDÁN	ROLDÁN	LITORAL GAS	SANTA FE	60	4,25								
ROSARIO - ALEM/27 FEB/DORREGO	ROSARIO	LITORAL GAS	SANTA FE	15	10,76	5							
ROSARIO - AYACUCHO	ROSARIO	LITORAL GAS	SANTA FE	15	4,46	1							
ROSARIO - BATLLE Y ORDOÑEZ	ROSARIO	LITORAL GAS	SANTA FE	15	10,19	3							
ROSARIO - BATLLE Y ORDOÑEZ	VILLA GOB. GÁLVEZ	LITORAL GAS	SANTA FE	15	12,97								
ROSARIO - BIEDMA	ROSARIO	LITORAL GAS	SANTA FE	15	5,99	9							
ROSARIO - CAM. NORTE/CAM. SUR	ROSARIO	LITORAL GAS	SANTA FE	15	17,13	8							
ROSARIO - CATAM/1° MAYO/MONTEV	ROSARIO	LITORAL GAS	SANTA FE	15	7,89	1							
ROSARIO - CRESPO/TUCUMÁN/OROÑO	ROSARIO	LITORAL GAS	SANTA FE	15	8,91	2							
ROSARIO - GORRITI	ROSARIO	LITORAL GAS	SANTA FE	15	6,98	3							
ROSARIO - GORRITI	ROSARIO	LITORAL GAS	SANTA FE	23,5	8,06	4							
ROSARIO - OV. LAGOS	ROSARIO	LITORAL GAS	SANTA FE	15	2,88	5							
ROSARIO - PELLEGRINI	ROSARIO	LITORAL GAS	SANTA FE	15	3,87	1							
ROSARIO - PELLEGRINI	ROSARIO	LITORAL GAS	SANTA FE	23,5	7,33								
ROSARIO - PLANTA/CAM. NORTE	ROSARIO	LITORAL GAS	SANTA FE	15	8,93	2							
ROSARIO - SORRENTO A	ROSARIO	LITORAL GAS	SANTA FE	15	0,12								
ROSARIO - SORRENTO A	ROSARIO	LITORAL GAS	SANTA FE	23,5	18,81	10							
ROSARIO - SORRENTO B	ROSARIO	LITORAL GAS	SANTA FE	15	13,09	2							
ROSARIO-SAN LORENZO	CAP. BERMÚDEZ	LITORAL GAS	SANTA FE	23,5	1,67	1							
ROSARIO-SAN LORENZO	G. BAIGORRIA	LITORAL GAS	SANTA FE	23,5	1,07	2							
ROSARIO-SAN LORENZO	RICARDONE	LITORAL GAS	SANTA FE	23,5	1,4								
ROSARIO-SAN LORENZO	ROSARIO	LITORAL GAS	SANTA FE	23,5	13,78	3							
ROSARIO-SAN LORENZO	SAN LORENZO	LITORAL GAS	SANTA FE	23,5	16,32	2							
SAN CARLOS	SAN CARLOS	LITORAL GAS	SANTA FE	10	10,55	8							
SAN CARLOS	SAN CARLOS	LITORAL GAS	SANTA FE	25	21,95								
SAN JERÓNIMO SUD	SAN JERÓNIMO SUD	LITORAL GAS	SANTA FE	10	4,01	1							
SAN JORGE	SAN JORGE	LITORAL GAS	SANTA FE	25	1,44								
SAN JOSE DE LA ESQUINA	SAN JOSE DE LA ESQUINA	LITORAL GAS	SANTA FE	10	2,44								
SAN JOSE DE LA ESQUINA	SAN JOSE DE LA ESQUINA	LITORAL GAS	SANTA FE	70	0,11								
SAN NICOLÁS	SAN NICOLÁS	LITORAL GAS	BUENOS AIRES	10	9,62	1							
SAN NICOLÁS	RAMALLO	LITORAL GAS	BUENOS AIRES	25	8,19	5							
SAN NICOLÁS	SAN NICOLÁS	LITORAL GAS	BUENOS AIRES	25	34,59	5							
SAN NICOLÁS	RAMALLO	LITORAL GAS	BUENOS AIRES	5	3,07								
SAN PEDRO	SAN PEDRO	LITORAL GAS	BUENOS AIRES	10	16,38	5							


DANIEL MOLINARI
Gerente de Administración
y Finanzas
Litoral Gas S.A.

LICENCIATARIA:
Año:

LITORAL GAS
2.013

REDES DE DISTRIBUCIÓN

SISTEMA	UBICACIÓN	SUBZONA	PROVINCIA	RANGO DE PRESIÓN (Bar)	MATERIAL							
					ACERO		POLIETILENO		Ho Fo		PVC	
					RED (Km)	SERVICIOS (U)	RED (Km)	SERVICIOS (U)	RED (Km)	SERVICIOS (U)	RED (Km)	SERVICIOS (U)
SAN PEDRO	SAN PEDRO	LITORAL GAS	BUENOS AIRES	22	13,18	1						
SANFORD	SANFORD	LITORAL GAS	SANTA FE	40	0,62							
SANTA FE	SANTA FE	LITORAL GAS	SANTA FE	10	11,23	3						
SANTA FE	SANTA FE	LITORAL GAS	SANTA FE	24	19,11	6						
SANTA ISABEL	SANTA ISABEL	LITORAL GAS	SANTA FE	34	0,84							
SANTO TOMÉ	SANTO TOMÉ	LITORAL GAS	SANTA FE	10	6,68	1						
SANTO TOMÉ	SANTO TOMÉ	LITORAL GAS	SANTA FE	25								
SANTO TOMÉ	SAUCE VIEJO	LITORAL GAS	SANTA FE	25	3,91	2						
SUNCHALES	SUNCHALES	LITORAL GAS	SANTA FE	10	4,05	2						
VENADO TUERTO	VENADO TUERTO	LITORAL GAS	SANTA FE	20	38,94	10						
VENADO TUERTO	VENADD TUERTO	LITORAL GAS	SANTA FE	40	0,04							
VILLA CAÑAS	VILLA CAÑAS	LITORAL GAS	SANTA FE	34	1,63							
VILLA CONSTITUCIÓN	VILLA CONSTITUCIÓN	LITORAL GAS	SANTA FE	10	2,58							
VILLA CONSTITUCIÓN	EMPALME V. CONST.	LITORAL GAS	SANTA FE	23	1,79							
VILLA CONSTITUCIÓN	VILLA CONSTITUCIÓN	LITORAL GAS	SANTA FE	23	51,95	10						
VILLA ELOÍSA	VILLA ELOÍSA	LITORAL GAS	SANTA FE	33	11,49							
VILLA ELOÍSA	VILLA ELOÍSA	LITORAL GAS	SANTA FE	70	0,03							
VILLA GOB. GÁLVEZ-CARGILL	VILLA GOB. GÁLVEZ	LITDRAL GAS	SANTA FE	15	6,47							
VILLA GOB. GÁLVEZ-CARGILL	VILLA GOB. GÁLVEZ	LITORAL GAS	SANTA FE	32	4,93							
VILLADA	VILLADA	LITORAL GAS	SANTA FE	40	0,24							


DANIEL MONINARI
Gerente de Administración
y Finanzas
Litoral Gas S.A.

LICENCIATARIA:

LITORAL GAS

Año:

2.014

REDES DE DISTRIBUCIÓN

SISTEMA	UBICACIÓN	SUBZONA	PROVINCIA	RANGO DE PRESIÓN (Bar)	MATERIAL							
					ACERO		POLIETILENO		Ho Fo		PVC	
					RED (Km)	SERVICIOS (U)	RED (Km)	SERVICIOS (U)	RED (Km)	SERVICIOS (U)	RED (Km)	SERVICIOS (U)
ACEBAL MP	ACEBAL	LITORAL GAS	SANTA FE	1,5			37,12	1497				
ACEVEDO MP	ACEVEDD	LITORAL GAS	BS AS	1,5	14,24	352	0,70	75				
ALDAO MP	ALDAO	LITORAL GAS	SANTA FE	1,5	0,82		7,02	219				
ÁLVAREZ MP	ÁLVAREZ	LITORAL GAS	SANTA FE	1,5	0,97		35,74	1369				
ALVEAR MP	ALVEAR	LITORAL GAS	SANTA FE	1,5			25,44	699				
ANDINO MP	ANDINO	LITORAL GAS	SANTA FE	1,5			8,57	109				
AREQUITO MP	AREQUITO	LITORAL GAS	SANTA FE	2,5	33,53	1192	20,85	948				
ARMSTRONG MP	ARMSTRONG	LITORAL GAS	SANTA FE	1,5	55,38	1890	39,94	1526				
ARRECIFES MP	ARRECIFES	LITORAL GAS	BS AS	1,5	74,53	3716	50,69	2831				
ARROYO SECO MP	ARROYO SECO	LITORAL GAS	SANTA FE	1,5			100,40	5499				
BARADERO MP	BARADERO	LITORAL GAS	BS AS	1,5	24,95	1099	118,61	5980				
BARRANCAS MP	BARRANCAS	LITORAL GAS	SANTA FE	2,5	1,01		32,34	1140				
CAÑADA DE GOMEZ MP	CAÑADA DE GOMEZ	LITORAL GAS	SANTA FE	1,5	120,43	5977	47,83	2884				
CAPITAN BERMUDEZ MP	CAPITAN BERMUDEZ	LITORAL GAS	SANTA FE	1,5	73,19	2333	116,86	4082				
CARCARAÑA MP	CARCARAÑA	LITORAL GAS	SANTA FE	1,5			2,77	12				
CARMEN MP	CARMEN	LITORAL GAS	SANTA FE	2,5			15,98	533				
CARLOS PELLEGRINI MP	CARLOS PELLEGRINI	LITORAL GAS	SANTA FE	1,5			47,82	1708				
CHOVET MP	CHOVET	LITORAL GAS	SANTA FE	1,5	15,51	557	3,89	161				
COLON MP	COLON	LITORAL GAS	BS AS	1,5			130,07	6104				
CONESA MP	CONESA	LITORAL GAS	BS AS	1,5	16,04	726	0,74	23				
CORREA MP	CORREA	LITORAL GAS	SANTA FE	1,5			42,39	1553				
DE LA PEÑA MP	DE LA PEÑA	LITORAL GAS	BS AS	1,5	3,61	59	0,13	9				
ELORTONDO MP	ELORTONDO	LITORAL GAS	SANTA FE	1,5	28,34	1046	16,35	693				
EL TREBOL MP	EL TREBOL	LITORAL GAS	SANTA FE	1,5			81,60	3206				
EMP. V. CONSTITUCION MP	EMP. V. CONSTITUCION	LITORAL GAS	SANTA FE	1,5			11,50	1749				
EREZCANO MP	EREZCANO	LITORAL GAS	BS AS	1,5	3,94	112		3				
FIGHIERA MP	FIGHIERA	LITORAL GAS	SANTA FE	1,5			28,66	1233				
FRAY LUIS BELTRAN MP	FRAY LUIS BELTRAN	LITORAL GAS	SANTA FE	1,5			15,73	2798				
FUNES MP	FUNES	LITORAL GAS	SANTA FE	1,5	0,31		425,88	9213				
GALVEZ MP	GALVEZ	LITORAL GAS	SANTA FE	1,5			103,38	4464				
GUERRICO MP	GUERRICO	LITORAL GAS	BS AS	1,5	5,97	195	0,20	15				
GENERAL LAGOS MP	GENERAL LAGOS	LITORAL GAS	SANTA FE	1,5	0,20		31,63	812				
GENERAL ROJO MP	GENERAL ROJO	LITORAL GAS	BS AS	1,5	14,80	658	0,84	36				
GRANADERO BAIGORRIA MP	GRANADERO BAIGORRIA	LITORAL GAS	SANTA FE	1,5	26,52	1245	96,66	5088				

DANIEL MOLINARI
Gerente de Administración
y Finanzas
Litoral Gas S.A.
1

LICENCIATARIA:


LITORAL GAS

Año:

2.014

REDES DE DISTRIBUCIÓN

SISTEMA	UBICACIÓN	SUBZONA	PROVINCIA	RANGO DE PRESIÓN (Bar)	MATERIAL							
					ACERO		POLIETILENO		Ho Fo		PVC	
					RED (Km)	SERVICIOS (U)	RED (Km)	SERVICIOS (U)	RED (Km)	SERVICIOS (U)	RED (Km)	SERVICIOS (U)
IBARLUCEA MP	IBARLUCEA	LITORAL GAS	SANTA FE	1,5			11,78	276				
LA EMILIA MP	LA EMILIA	LITORAL GAS	BS AS	1,5	0,22		8,37	1742				
LAS PAREJAS MP	LAS PAREJAS	LITORAL GAS	SANTA FE	2,5	0,44		79,73	3595				
LAS ROSAS MP	LAS ROSAS	LITORAL GAS	SANTA FE	1,5			74,46	3112				
LOS CARDOS MP	LOS CARDOS	LITORAL GAS	SANTA FE	1,5			12,47	395				
LDS MOLINOS MP	LOS MOLINOS	LITORAL GAS	SANTA FE	1,5	4,78	250	4,83	274				
MACIEL MP	MACIEL	LITORAL GAS	SANTA FE	1,5	0,15		28,05	1316				
MARIA JUANA MP	MARIA JUANA	LITORAL GAS	SANTA FE	1,5			43,42	1712				
PAVON MP	PAVON	LITORAL GAS	SANTA FE	1,5			11,81	438				
PEREZ MILLAN MP	PEREZ MILLAN	LITORAL GAS	BS AS	1,5			32,18	830				
PERGAMINO MP	PERGAMINO	LITORAL GAS	BS AS	1,5	190,70	9507	255,11	14194				
PIÑERO MP	PIÑERO	LITORAL GAS	SANTA FE	1,5			9,25	110				
PUEBLO ESTHER MP	PUEBLO ESTHER	LITORAL GAS	SANTA FE	1,5	2,34	51	113,47	2282				
PUERTO SAN MARTIN MP	PUERTO SAN MARTIN	LITORAL GAS	SANTA FE	1,5			42,67	1868				
PUJATO MP	PUJATO	LITORAL GAS	SANTA FE	1,5	0,18		30,65	1027				
RAFAELA MP	RAFAELA	LITORAL GAS	SANTA FE	1,5			308,83	17019				
RAMALLO MP	RAMALLO	LITORAL GAS	BS AS	1,5	47,12	1252	31,21	1062				
RICARDONE MP	RICARDONE	LITORAL GAS	SANTA FE	1,5	0,19		38,05	1162				
ROLDAN MP	ROLDAN	LITORAL GAS	SANTA FE	2,5	4,44	123	192,85	5023				
ROSARIO MP	ROSARIO	LITORAL GAS	SANTA FE	1,5	1644,00	64557	993,45	113635				
RUFINO MP	RUFINO	LITORAL GAS	SANTA FE	1,5	89,36	3869	21,90	1990				
SAN CARLDS CENTRO MP	SAN CARLOS CENTRO	LITORAL GAS	SANTA FE	1,5			96,53	2952				
SANFORD MP	SANFORD	LITORAL GAS	SANTA FE	1,5	0,13		11,38	490				
SAN JORGE MP	SAN JORGE	LITORAL GAS	SANTA FE	1,5			120,96	4531				
SAN JDSE DE LA ESQUINA MP	SAN JOSE DE LA ESQUINA	LITORAL GAS	SANTA FE	1,5	42,57	1455	16,33	941				
SAN LORENZO MP	SAN LORENZO	LITORAL GAS	SANTA FE	1,5	82,67	3973	99,85	6345				
SAN NICOLAS MP	SAN NICOLAS	LITORAL GAS	BS AS	1,5	453,49	21148	99,21	9953				
SAN PEDRO MP	SAN PEDRO	LITORAL GAS	BS AS	1,5	14,03	493	194,60	10079				
SANTA FE MP	SANTA FE	LITORAL GAS	SANTA FE	1,5	280,81	13661	396,91	33192				
SANTA ISABEL MP	SANTA ISABEL	LITORAL GAS	SANTA FE	2,5			28,85	947				
SANTO TOMÉ MP	SANTO TOME	LITORAL GAS	SANTA FE	1,5	0,74	309	297,23	12460				
SASTRE MP	SASTRE	LITORAL GAS	SANTA FE	1,5			53,25	1762				
SAUCE VIEJO MP	SAUCE VIEJO	LITORAL GAS	SANTA FE	1,5	1,56	29	98,94	1817				
SERODINO MP	SERODINO	LITORAL GAS	SANTA FE	1,5			19,49	725				


DANIEL MOLINARI
 Gerente de Administración
 y Finanzas
 Litoral Gas S.A.

LICENCIATARIA:

LITORAL GAS

Año:

2.014

REDES DE DISTRIBUCIÓN

SISTEMA	UBICACIÓN	SUBZONA	PROVINCIA	RANGO DE PRESIÓN (Bar)	MATERIAL							
					ACERO		POLIETILENO		Ho Fo		PVC	
					RED (Km)	SERVICIOS (U)	RED (Km)	SERVICIOS (U)	RED (Km)	SERVICIOS (U)	RED (Km)	SERVICIOS (U)
SOLDINI MP	SOLDINI	LITORAL GAS	SANTA FE	1,5	1,76	35	33,58	902				
SUNCHALES MP	SUNCHALES	LITORAL GAS	SANTA FE	1,5			89,50	4249				
TEODELINA MP	TEODELINA	LITORAL GAS	SANTA FE	2,5			55,09	2041				
TIMBUES MP	TIMBUES	LITORAL GAS	SANTA FE	1,5	4,29		14,95	510				
URANGA MP	URANGA	LITORAL GAS	SANTA FE	1,5	0,24		10,11	286				
VENADO TUERTO MP	VENADO TUERTO	LITORAL GAS	SANTA FE	1,5	92,66	4224	282,57	17995				
VILLA CAÑAS MP	VILLA CAÑAS	LITORAL GAS	SANTA FE	2,5	1,20		65,73	2948				
VILLA CONSTITUCION MP	VILLA CONSTITUCION	LITORAL GAS	SANTA FE	1,5	164,53	8183	33,40	3088				
VILLADA MP	VILLADA	LITORAL GAS	SANTA FE	1,5			11,08	292				
VILLA ELOISA MP	VILLA ELOISA	LITDRAL GAS	SANTA FE	2,5	0,11		23,78	998				
VILLA GDOR. GALVEZ MP	VILLA GDOR. GALVEZ	LITORAL GAS	SANTA FE	1,5			202,28	10128				
VJLLA RAMALLO MP	VILLA RAMALLO	LITORAL GAS	BS AS	1,5	3,70	165	24,24	3023				
WHEELWRIGHT MP	WHEELWRIGHT	LITORAL GAS	SANTA FE	1,5			29,19	1300				
ZAVALLA MP	ZAVALLA	LITORAL GAS	SANTA FE	2,5	0,15		50,52	1546				
A.SECO-FIGHIERA-GRAL. LAGOS	ARROYO SECO	LITORAL GAS	SANTA FE	13	23,65	5						
A.SECO-FIGHIERA-GRAL. LAGOS	FIGHIERA	LITORAL GAS	SANTA FE	13	10,31	3						
A.SECO-FIGHIERA-GRAL. LAGOS	GENERAL LAGOS	LITORAL GAS	SANTA FE	13	2,67	1						
ACEVEDO	ACEVEDO	LITORAL GAS	BUENOS AIRES	38,5	0,77							
ALDAO - SAN LORENZO	ALDAO	LITORAL GAS	SANTA FE	23,5	5,92							
ALDAO - SAN LORENZO	ANDINO	LITORAL GAS	SANTA FE	23,5	7,75	1						
ALDAO - SAN LORENZO	SAN LORENZO	LITORAL GAS	SANTA FE	23,5	4,29	3						
ALVEAR-GENERAL MOTORS	ALVEAR	LITORAL GAS	SANTA FE	25	10,53	4						
ALVEAR-GENERAL MOTORS	ALVEAR	LITORAL GAS	SANTA FE	32	1,5							
AREQUITO	AREQUITO	LITORAL GAS	SANTA FE	33	10,9							
ARRECIFES	ARRECIFES	LITORAL GAS	BUENOS AIRES	10	9,59	5						
ARRECIFES-SALTO	ARRECIFES	LITORAL GAS	BUENOS AIRES	60	0,02	1						
BARADERO	BARADERO	LITORAL GAS	BUENOS AIRES	10	16,68	7						
BARADERO	BARADERO	LITORAL GAS	BUENOS AIRES	22	28,07	1						
CÁMARA NORTE	PEREZ	LITORAL GAS	SANTA FE	40	7,18	1						
CÁMARA NORTE	ROSARIO	LITORAL GAS	SANTA FE	40	6,14							
CÁMARA NORTE	SOLDINI	LITORAL GAS	SANTA FE	40	12,52							
CÁMARA NORTE	SOLDINI	LITORAL GAS	SANTA FE	60	0,01							
CÁMARA SUR	ACEBAL	LITORAL GAS	SANTA FE	32	13,43	1						
CÁMARA SUR	ALVAREZ	LITORAL GAS	SANTA FE	32	9,17							

DANIEL MOLINARI
Gerente de Administración
y Finanzas
Litoral Gas S.A.

LICENCIATARIA:

LITORAL GAS

Año:

2.014

REDES DE DISTRIBUCIÓN

SISTEMA	UBICACIÓN	SUBZONA	PROVINCIA	RANGO DE PRESIÓN (Bar)	MATERIAL								
					ACERO		POLIETILENO		Ho Fo		PVC		
					RED (Km)	SERVICIOS (U)	RED (Km)	SERVICIOS (U)	RED (Km)	SERVICIOS (U)	RED (Km)	SERVICIOS (U)	
CÁMARA SUR	ALVEAR	LITORAL GAS	SANTA FE	32	1,98								
CÁMARA SUR	PIÑERO	LITORAL GAS	SANTA FE	32	13,59	1							
CÁMARA SUR	ROSARIO	LITORAL GAS	SANTA FE	32	3,11								
CAÑADA DE GÓMEZ	CAÑADA DE GÓMEZ	LITORAL GAS	SANTA FE	13	8,27	8							
CARCARAÑA	CARCARAÑA	LITORAL GAS	SANTA FE	13	12,01	1							
CARLOS PELLEGRINI	C. PELLEGRINI	LITDRAL GAS	SANTA FE	25	1,92	1							
CARMEN-TEODELINA	CARMEN-TEODELINA	LITORAL GAS	SANTA FE	34	77,31								
CASILDA	CASILDA	LITORAL GAS	SANTA FE	10	9,96	6							
CASILDA	CASILDA	LITORAL GAS	SANTA FE	40	3,72								
CHABAS	CHABAS	LITORAL GAS	SANTA FE	10	4,44	5							
CHABAS	CHABAS	LITORAL GAS	SANTA FE	40	0,02								
CHOVET	CHOVET	LITORAL GAS	SANTA FE	40	3,05								
COLÓN	CDLÓN	LITORAL GAS	BUENOS AIRES	25	7,81	1							
COLÓN	COLÓN	LITORAL GAS	BUENOS AIRES	36,5	54,56	1							
CONESA	CONESA	LITORAL GAS	BUENOS AIRES	36,5	0,88								
CORREA	CORREA	LITORAL GAS	SANTA FE	25	4,58								
DE LA PEÑA	J.A.DE LA PEÑA	LITORAL GAS	BUENOS AIRES	36,5	1,4								
ELORTONDO	ELORTONDO	LITORAL GAS	SANTA FE	40	11,51								
EMP V CONSTITUCIÓN-PAVÓN	EMPALME V. CONST.	LITORAL GAS	SANTA FE	23	3,17	1							
EMP V CONSTITUCIÓN-PAVÓN	PAVÓN	LITORAL GAS	SANTA FE	23	2,54	1							
EREZCANO	EREZCANO	LITORAL GAS	BUENOS AIRES	36,5	1,21								
ESPERANZA	ESPERANZA	LITORAL GAS	SANTA FE	10	9,7	8							
ESPERANZA	ESPERANZA	LITORAL GAS	SANTA FE	33,3	0,04								
FIRMAT	FIRMAT	LITORAL GAS	SANTA FE	10	9,67	4							
FRANCK	FRANCK	LITORAL GAS	SANTA FE	10	1,56	4							
FRANCK	FRANCK	LITORAL GAS	SANTA FE	33,3	0,01	1							
FRANCK-ESPERANZA	FRANCK-ESPERANZA	LITORAL GAS	SANTA FE	33,3	0,02								
FUNES	FUNES	LITORAL GAS	SANTA FE	15	16,02	6							
FUNES	ROSARIO	LITORAL GAS	SANTA FE	15	8,03								
G. BAIGORRIA-INTERC. 12"	G. BAIGORRIA	LITORAL GAS	SANTA FE	23,5	0,23								
GALVEZ	GALVEZ	LITORAL GAS	SANTA FE	25	23,83	3							
GENERAL ROJO	GENERAL ROJO	LITORAL GAS	BUENOS AIRES	36,5	0,12								
GUERRICO	GUERRICO	LITORAL GAS	BUENOS AIRES	36,5	1,56								
HUMBOLT	HUMBOLT	LITORAL GAS	SANTA FE	33,3	0,05								

DANIEL MOLINARI
Gerente de Administración
y Finanzas
Litoral Gas S.A.

LICENCIATARIA:

LITORAL GAS

Año:

2.014

REDES DE DISTRIBUCIÓN

SISTEMA	UBICACIÓN	SUBZONA	PROVINCIA	RANGO DE PRESIÓN (Bar)	MATERIAL								
					ACERO		POLIETILENO		Ho Fo		PVC		
					RED (Km)	SERVICIOS (U)	RED (Km)	SERVICIOS (U)	RED (Km)	SERVICIOS (U)	RED (Km)	SERVICIOS (U)	
LA EMILIA-VILLA CAMPI	LA EMILIA	LITORAL GAS	BUENOS AIRES	23	10,69								
LAS PAREJAS	LAS PAREJAS	LITORAL GAS	SANTA FE	10	4,22	6							
LAS PAREJAS	LAS PAREJAS	LITORAL GAS	SANTA FE	30	0,27								
LAS PAREJAS-M. JUANA	LAS PAREJAS-M. JUANA	LITORAL GAS	SANTA FE	30	135,82								
LEHMANN	LEHMANN	LITORAL GAS	SANTA FE	10	2,45								
LEHMANN	LEHMANN	LITORAL GAS	SANTA FE	33,3	2,75								
LOOP	CAP. BERMÚDEZ	LITORAL GAS	SANTA FE	23,5	2,21	4							
LOOP	FRAY LUIS BELTRÁN	LITORAL GAS	SANTA FE	23,5	2,75	2							
LOOP	G. BAIGORRIA	LITORAL GAS	SANTA FE	23,5	6,34	10							
LOOP	ROSARIO	LITORAL GAS	SANTA FE	23,5	7,93	6							
LOOP	SAN LORENZO	LITORAL GAS	SANTA FE	23,5	4,47	3							
LOS CARDOS	LOS CARDOS	LITORAL GAS	SANTA FE	20	0,01								
LOS MOLINOS	LOS MOLINOS	LITORAL GAS	SANTA FE	40	1,18								
M.ALFONSO	MARIANO ALFONSO	LITORAL GAS	SANTA FE	39	0,13								
MACIEL	MACIEL	LITORAL GAS	SANTA FE	60	0,02								
MURPHY	MURPHY	LITORAL GAS	SANTA FE	40	0,13								
OLIVEROS	OLIVEROS	LITORAL GAS	SANTA FE	25	3,94								
OLIVEROS	TIMBÚES	LITORAL GAS	SANTA FE	25	5,91	1							
P. SAN MARTÍN	ALDAO	LITORAL GAS	SANTA FE	23,5	7,22	1							
P. SAN MARTÍN	PTO. SAN MARTÍN	LITORAL GAS	SANTA FE	23,5	16,38	9							
P. SAN MARTÍN	SAN LORENZO	LITORAL GAS	SANTA FE	23,5	2,7	5							
P. SAN MARTÍN	TIMBÚES	LITORAL GAS	SANTA FE	23,5	14,25								
P. SAN MARTÍN-NO ODORIZADO	ALDAO	LITORAL GAS	SANTA FE	23,5	1,96								
P. SAN MARTÍN-NO ODORIZADO	PTO. SAN MARTÍN	LITORAL GAS	SANTA FE	23,5	8,06	1							
PEREZ MILLÁN	PEREZ MILLÁN	LITORAL GAS	BUENOS AIRES	25	17,44								
PEREZ MILLÁN	PEREZ MILLÁN	LITORAL GAS	BUENOS AIRES	60	0,11								
PERGAMINO	PERGAMINO	LITORAL GAS	BUENOS AIRES	10	21,56	9							
PUEBLO ESTHER	PUEBLO ESTHER	LITORAL GAS	SANTA FE	25	11,37								
RAFAELA	RAFAELA	LITORAL GAS	SANTA FE	10	24,84	14							
RAFAELA	RAFAELA	LITORAL GAS	SANTA FE	33,3	1,33								
RAMALLO	RAMALLO	LITORAL GAS	BUENOS AIRES	10	26,1	4							
RAMALLO	VILLA RAMALLO	LITORAL GAS	BUENOS AIRES	10	3,27	3							
RAMALLO-ARGENER	RAMALLO	LITORAL GAS	BUENOS AIRES	60	0,02	1							
REGIONAL CENTRO	REGIONAL CENTRO	LITORAL GAS	SANTA FE	33,3	35,78	2							

DANIEL MOLNARI
Gerente de Administración
y Finanzas
Litoral Gas S.A.

LICENCIATARIA:

LITORAL GAS

Año:

2.014

REDES DE DISTRIBUCIÓN

SISTEMA	UBICACIÓN	SUBZONA	PROVINCIA	RANGO DE PRESIÓN (Bar)	MATERIAL							
					ACERO		POLIETILENO		Ho Fo		PVC	
					RED (Km)	SERVICIOS (U)	RED (Km)	SERVICIOS (U)	RED (Km)	SERVICIOS (U)	RED (Km)	SERVICIOS (U)
REGIONAL SUR	REGIONAL SUR	LITORAL GAS	SANTA FE	40	34,71	1						
ROLDÁN	ROLDÁN	LITORAL GAS	SANTA FE	60	4,25							
ROSARIO - ALEM/27 FEB/DORREGO	ROSARIO	LITORAL GAS	SANTA FE	15	10,76	5						
ROSARIO - AYACUCHO	ROSARIO	LITORAL GAS	SANTA FE	15	4,46	1						
ROSARIO - BATLLE Y ORDOÑEZ	ROSARIO	LITORAL GAS	SANTA FE	15	10,19	3						
ROSARIO - BATLLE Y ORDOÑEZ	VILLA GOB. GÁLVEZ	LITORAL GAS	SANTA FE	15	12,97							
ROSARIO - BIEDMA	ROSARIO	LITORAL GAS	SANTA FE	15	5,99	9						
ROSARIO - CAM. NORTE/CAM. SUR	ROSARIO	LITORAL GAS	SANTA FE	15	17,13	8						
ROSARIO - CATAM/1° MAYO/MONTEV	ROSARIO	LITORAL GAS	SANTA FE	15	7,89	1						
ROSARIO - CRESPO/TUCUMÁN/OROÑO	ROSARIO	LITORAL GAS	SANTA FE	15	8,93	3						
ROSARIO - GORRITI	ROSARIO	LITORAL GAS	SANTA FE	15	6,98	3						
ROSARIO - GORRITI	ROSARIO	LITORAL GAS	SANTA FE	23,5	8,16	4						
ROSARIO - OV. LAGOS	ROSARIO	LITORAL GAS	SANTA FE	15	3,32	6						
ROSARIO - PELLEGRINI	ROSARIO	LITORAL GAS	SANTA FE	15	3,87	1						
ROSARIO - PELLEGRINI	ROSARIO	LITORAL GAS	SANTA FE	23,5	7,86							
ROSARIO - PLANTA/CAM. NORTE	ROSARIO	LITORAL GAS	SANTA FE	15	8,93	2						
ROSARIO - SORRENTO A	ROSARIO	LITORAL GAS	SANTA FE	15	0,12							
ROSARIO - SORRENTO A	ROSARIO	LITORAL GAS	SANTA FE	23,5	18,81	10						
ROSARIO - SORRENTO B	ROSARIO	LITORAL GAS	SANTA FE	15	13,72	2						
ROSARIO-SAN LORENZO	CAP. BERMÚDEZ	LITORAL GAS	SANTA FE	23,5	1,67	1						
ROSARIO-SAN LORENZO	G. BAIGORRIA	LITORAL GAS	SANTA FE	23,5	1,07	2						
ROSARIO-SAN LORENZO	RICARDONE	LITORAL GAS	SANTA FE	23,5	1,4							
ROSARIO-SAN LORENZO	ROSARIO	LITORAL GAS	SANTA FE	23,5	15,83	3						
ROSARIO-SAN LORENZO	SAN LORENZO	LITORAL GAS	SANTA FE	23,5	16,32	2						
SAN CARLOS	SAN CARLOS	LITORAL GAS	SANTA FE	10	10,55	8						
SAN CARLOS	SAN CARLOS	LITORAL GAS	SANTA FE	25	21,95							
SAN JERÓNIMO SUD	SAN JERÓNIMO SUD	LITORAL GAS	SANTA FE	10	4,01	1						
SAN JORGE	SAN JORGE	LITORAL GAS	SANTA FE	25	1,44							
SAN JOSE DE LA ESQUINA	SAN JOSE DE LA ESQUINA	LITORAL GAS	SANTA FE	10	2,44							
SAN JOSE DE LA ESQUINA	SAN JOSE DE LA ESQUINA	LITORAL GAS	SANTA FE	70	0,11							
SAN NICOLÁS	SAN NICOLÁS	LITORAL GAS	BUENOS AIRES	10	9,71	1						
SAN NICOLÁS	RAMALLO	LITORAL GAS	BUENOS AIRES	25	8,19	5						
SAN NICOLÁS	SAN NICOLÁS	LITORAL GAS	BUENOS AIRES	25	34,59	5						
SAN NICOLÁS	RAMALLO	LITORAL GAS	BUENOS AIRES	5	3,07							

DANIEL MOLINARI
Gerente de Administración
y Finanzas
Litoral Gas S.A.

LICENCIATARIA:

LITORAL GAS

Año:

2.014

REDES DE DISTRIBUCIÓN

SISTEMA	UBICACIÓN	SUBZONA	PROVINCIA	RANGO DE PRESIÓN (Bar)	MATERIAL								
					ACERO		POLIETILENO		Ho Fo		PVC		
					RED (Km)	SERVICIOS (U)	RED (Km)	SERVICIOS (U)	RED (Km)	SERVICIOS (U)	RED (Km)	SERVICIOS (U)	
SAN PEDRO	SAN PEDRD	LITORAL GAS	BUENOS AIRES	10	16,38	5							
SAN PEDRD	SAN PEDRD	LITORAL GAS	BUENDS AIRES	22	13,18	1							
SANFORD	SANFORD	LITORAL GAS	SANTA FE	40	0,62								
SANTA FE	SANTA FE	LITORAL GAS	SANTA FE	10	11,23	3							
SANTA FE	SANTA FE	LITORAL GAS	SANTA FE	24	19,11	6							
SANTA ISABEL	SANTA ISABEL	LITORAL GAS	SANTA FE	34	0,84								
SANTO TOMÉ	SANTO TOMÉ	LITORAL GAS	SANTA FE	10	6,77	1							
SANTO TOMÉ	SANTO TOMÉ	LITORAL GAS	SANTA FE	25	1,38	2							
SANTD TOMÉ	SAUCE VIEJO	LITORAL GAS	SANTA FE	25	4,09	2							
SUNCHALES	SUNCHALES	LITORAL GAS	SANTA FE	10	4,05	2							
VENADO TUERTO	VENADO TUERTO	LITORAL GAS	SANTA FE	20	38,94	10							
VENADD TUERTO	VENADO TUERTO	LITORAL GAS	SANTA FE	40	0,04								
VILLA CAÑAS	VILLA CAÑAS	LITORAL GAS	SANTA FE	34	1,63								
VILLA CONSTITUCIÓN	VILLA CONSTITUCIÓN	LITORAL GAS	SANTA FE	10	2,58								
VILLA CONSTITUCIÓN	EMPALME V. CONST.	LITORAL GAS	SANTA FE	23	1,79								
VILLA CONSTITUCIÓN	VILLA CONSTITUCIÓN	LITORAL GAS	SANTA FE	23	52,36	10							
VILLA ELOÍSA	VILLA ELOÍSA	LITORAL GAS	SANTA FE	33	11,49								
VILLA ELOÍSA	VILLA ELOÍSA	LITORAL GAS	SANTA FE	70	0,03								
VILLA GOB. GÁLVEZ-CARGILL	VILLA GOB. GÁLVEZ	LITORAL GAS	SANTA FE	15	6,47								
VILLA GOB. GÁLVEZ-CARGILL	VILLA GOB. GÁLVEZ	LITORAL GAS	SANTA FE	32	4,94	1							
VILLADA	VILLADA	LITORAL GAS	SANTA FE	40	0,24								



DANIEL MOLINA
Gerente de Administración
y Finanzas
Litoral Gas S.A.