



Litoral Gas S.A.

Mitre 621, S 2000 COM - Rosario
Provincia de Santa Fe, República Argentina.
Teléfono: (0341) 4200100 - Fax: (0341) 4200101

Nota GAF RTI - 16/0010
Rosario, 30 de junio de 2016

Señor:
Interventor del Ente Nacional Regulador del Gas
David José Tezanos González
PRESENTE


Ref: Nota ENRG/GDyE/GAL/I N°05080 del 1/06/2016 RTI-GAS - Requerimiento Inicial de Información: Descripción del Sistema para la Prestación del Servicio. Expediente ENRG N°29.531.

De nuestra consideración:

Nos dirigimos a Ud. a los efectos de complementar la información remitida mediante nuestra Nota GAF RTI – 16/0007 del 28/06/2016 y solicitada por vuestra nota ENRG/GDyE/GAL/I N° 5080 del 01/06/2016, referida a la descripción del Sistema para la prestación del Servicio de Distribución.

A tal fin, se adjunta los siguientes Anexos:

- 2.i. Líneas de transmisión por material y diámetro, al 31/12/2015. Dicha información se expone en archivo denominado "20007_0_RTI-GAS-LINEAS DE TRANSMISIÓN-Resp Nota 5080.xlsx".
- 2.ii. Instalaciones de superficie, al 31/12/2015 Dicha información se expone en archivo denominado "20007_0_RTI-GAS-INSTALACIONES DE SUPERFICIE-Resp Nota 5080.xlsx".
- 2.iii. Plantas Reguladoras y de Compresión, al 31/12 de cada año, desde 2012 a 2015. Dicha información se expone en archivo denominado "20007_0_RTI-GAS-PLANTAS REGULADORAS-Resp Nota 5080.xlsx".
- 2.v. Líneas de distribución y servicios domiciliarios por material, al 31/12/2015. Dicha información se expone en archivo denominado "20007_0_RTI-GAS-LINEAS DE DISTRIBUCION-Resp Nota 5080.xlsx".
3. Cantidad de usuarios por categoría, al 31/12 de cada año, desde 2012 a 2015. Dicha información se expone en archivo denominado "20007_0_RTI-GAS-USUARIOS-Resp Nota 5080.xlsx". Se informa que la apertura de usuarios entre Media y Alta Presión se remitirá a la brevedad.


DANIEL MOLINARI
Gerente de Administración
y Finanzas
Litoral Gas S.A.



Litoral Gas S.A.

Mitre 621, S 2000 COM - Rosario
Provincia de Santa Fe, República Argentina.
Teléfono: (0341) 4200100 - Fax: (0341) 4200101

Tal lo señalado en nuestra anterior nota GAF RTI – 16/0007, se observa que la información suministrada se corresponde con la realidad, la cual es el reflejo de una operación de la compañía en situación de crisis, ello es, la de operar en situación de mantener la cadena de pagos relacionada con la operación y mantenimiento y garantizar la prestación del servicio; situación derivada del retraso en la implementación de una adecuada recomposición tarifaria. Resulta importante también resaltar que sólo en el caso de Litoral Gas, la estructura de costos resultó afectada por mayores restricciones derivadas de la falta de incorporación a los ingresos de la compañía de los cargos por FOCEGAS y la suspensión, por acatamiento de una medida de amparo judicial, del incremento tarifario que se había puesto en vigencia desde el 01/04/2014 mediante la Resolución ENARGAS N° 2850/14.

En consecuencia, solicitamos que esa Autoridad Regulatoria contemple esta situación tanto en los análisis comparativos que se lleven a cabo contra datos de las otras Distribuidoras y el establecimiento de valores promedio de la industria, como así también en el cálculo de la tarifa que se determinará en el proceso de Revisión Tarifaria Integral en curso, dispuesto por la Res. MINEM N° 31/2016, a los efectos de corregirla al funcionamiento normal de la compañía; bajo el entendimiento que, de proyectarse las actividades de la compañía en base a la situación de crisis señalada, resultará imposible a esta Licenciataria recuperar todos los costos razonables y sustentar la prestación del servicio a mediano y largo plazo.

Adicionalmente se comunica que el archivo relacionado con esta información ha sido cargado en el Sistema SARI bajo el código de recibo "20007_20151210370689925", y el nombre de archivo fue 20007_4_RTI-GAS_2015-12_20160630.RAR.

Sin otro particular, aprovechamos para saludarlo muy atentamente.




16 JUL -1 11:01

DIRECTOR GENERAL ADMINISTRATIVO
Gerente de Administración
y Finanzas
Litoral Gas S.A.

LINEAS DE TRANSMISIÓN

Sistema	Tramo	Ubicación	Sub Zona	Provincia	Longitud (Km)	Øn (")	MAPO (Bar)	Antigüedad Años
A.SECO-FIGHERA-GRAL	GASEP020	ARROYD SECD	LITORAL GAS	SANTA FE	4,071	4	83,95	28,5
A.SECO-FIGHERA-GRAL	GASEP030	ARRDYD SECD	LITORAL GAS	SANTA FE	2,175	4	83,95	28,5
ALDAD - SAN LORENZO	GVIE1010	ALDAO	LITORAL GAS	SANTA FE	7,530	12	36,00	29,8
ALDAO - SAN LORENZO	GVIE1020	SAN LORENZO	LITORAL GAS	SANTA FE	1,728	12	36,00	29,8
ALDAO - SAN LORENZD	GVIE1030	SAN LDRENZO	LITORAL GAS	SANTA FE	1,082	12	36,00	29,8
ALDAO - SAN LORENZO	GVIE1040	SAN LDRENZD	LITORAL GAS	SANTA FE	0,057	12	36,00	29,8
ALDAO - SAN LDRENZO	GVIE1050	SAN LORENZD	LITORAL GAS	SANTA FE	1,513	12	36,00	29,8
ALDAO - SAN LDRENZO	GVIE1055	SAN LORENZO	LITORAL GAS	SANTA FE	1,630	12	31,68	29,8
ALDAO - SAN LDRENZD	GVIE1060	SAN LORENZO	LITORAL GAS	SANTA FE	0,150	12	31,68	29,8
ALDAD - SAN LORENZO	GVIE1070	SAN LDRENZD	LITORAL GAS	SANTA FE	0,420	12	31,68	29,8
ALDAO - SAN LORENZO	GVIE1080	SAN LORENZD	LITORAL GAS	SANTA FE	0,920	12	26,40	29,8
ALDAO - SAN LORENZO	GVIE0020	SAN LORENZO	LITORAL GAS	SANTA FE	1,115	12	26,40	29,8
ALDAD - SAN LDRENZD	GVIE0010	SAN LORENZO	LITORAL GAS	SANTA FE	0,100	12	26,40	29,9
ANGÉLICA	GANGP010	ANGÉLICA	LITORAL GAS	SANTA FE	3,513	3	73,00	26,5
ARMSTRDNG	GARMP010	ARMSTRDNG	LITORAL GAS	SANTA FE	3,460	3	81,82	31,1
ARRECIFES-SALTO	GARSP010	SAN PEDRO	LITORAL GAS	BUENDS AIRES	12,815	6	65,45	27,4
ARRECIFES-SALTO	GARSP020	SAN PEDRO-ARRECIFE	LITORAL GAS	BUENOS AIRES	12,251	6	65,45	27,4
ARRECIFES-SALTO	GARSP030	ARRECIFES	LITORAL GAS	BUENOS AIRES	13,284	6	65,45	27,4
ARRECIFES-SALTO	GARSP035	ARRECIFES	LITORAL GAS	BUENDS AIRES	0,035	6	95,45	16,2
ARRECIFES-SALTD	GARSP036	ARRECIFES	LITORAL GAS	BUENDS AIRES	3,435	6	65,45	27,4
ARRECIFES-SALTD	GARSP055	ARRECIFES	LITORAL GAS	BUENOS AIRES	41,684	8	98,00	0,6
ARRECIFES-SALTD	GARSP060	ARRECIFES	LITORAL GAS	BUENOS AIRES	19,551	8	98,00	2,6
ARRECIFES-SALTO	GARSP040	ARRECIFES	LITORAL GAS	BUENDS AIRES	19,490	4	68,16	27,5
BARRANCAS	GBARP005	BARRANCAS	LITORAL GAS	SANTA FE	0,135	3	60,00	36,0
BARRANCAS	GBARP010	BARRANCAS	LITORAL GAS	SANTA FE	0,800	3	81,82	21,7
CARMEN-TEODELINA 6"	GCATP010	CARMEN-TEODELINA	LITORAL GAS	SANTA FE	6,730	6	79,09	26,6
CARMEN-TEODELINA 6"	GCATP020	CARMEN-TEODELINA	LITORAL GAS	SANTA FE	8,900	6	79,09	26,6
CASILDA	GCASP010	CASILDA	LITORAL GAS	SANTA FE	0,012	4	79,55	26,7
CASILDA	GCASP020	CASILDA	LITORAL GAS	SANTA FE	7,488	4	79,55	26,7
CASILDA	GCASP022	CASILDA	LITORAL GAS	SANTA FE	0,501	4	58,33	26,7
ELP CÁMARA NORTE	GCNDR002	SDLINI	LITORAL GAS	SANTA FE	0,050	12	81,82	13,2
ELP CÁMARA NORTE	GCNOR005	SDLINI	LITORAL GAS	SANTA FE	0,030	12	81,82	13,2
ELP CÁMARA NORTE	GCNOR008	SDLINI	LITORAL GAS	SANTA FE	0,006	12	81,82	13,2
CÁMARA SUR	GRSUP010	PIÑERD	LITORAL GAS	SANTA FE	0,230	10	81,82	17,0
ELP CÁMARA SUR	GRSUP011	PIÑERD	LITORAL GAS	SANTA FE	0,073	10	81,82	12,6
ELP CÁMARA SUR	GRSUP013	PIÑERD	LITORAL GAS	SANTA FE	0,002	8	61,92	12,6
FIRMAT	GFIRS010	FIRMAT	LITORAL GAS	SANTA FE	0,091	4	40,00	26,7
FRANCK	GFRKP020	FRANCK	LITORAL GAS	SANTA FE	1,792	3	82,45	26,5
FRANCK-ESPERANZA	GFRKP010	FRANCK	LITORAL GAS	SANTA FE	0,017	8	82,09	26,5
FRANCK-ESPERANZA	GFRKP015	FRANCK	LITORAL GAS	SANTA FE	3,328	8	82,09	26,5
FRANCK-ESPERANZA	GESP020	FRANCK-ESPERANZA	LITORAL GAS	SANTA FE	15,392	8	82,09	26,5
G. BAIGORRIA-INTERC.	GVIE1320	G. BAIGORRIA	LITORAL GAS	SANTA FE	1,000	12	25,33	30,0
G. BAIGORRIA-INTERC.	GVIE1330	G. BAIGORRIA	LITORAL GAS	SANTA FE	0,385	12	25,33	30,0
G. BAIGORRIA-INTERC.	GVIE1340	G. BAIGORRIA	LITORAL GAS	SANTA FE	0,084	12	25,33	30,0
GALVEZ	GGALP009	GALVEZ	LITORAL GAS	SANTA FE	0,045	3	60,00	17,2
LAS PAREJAS	GLPAP010	LAS PAREJAS	LITORAL GAS	SANTA FE	5,667	8	81,82	21,6
LAS PAREJAS	GLPAP024	LAS PAREJAS	LITORAL GAS	SANTA FE	0,013	8	81,82	12,0
LAS PAREJAS	GLPAP026	LAS PAREJAS	LITORAL GAS	SANTA FE	0,040	8	81,82	12,0
LAS PAREJAS	GLPAP028	LAS PAREJAS	LITORAL GAS	SANTA FE	0,038	8	81,82	12,0
LAS PAREJAS	GLPAP014	LAS PAREJAS	LITORAL GAS	SANTA FE	0,236	8	81,82	21,6
LAS PAREJAS	GLPAP030	LAS PAREJAS	LITORAL GAS	SANTA FE	0,040	8	81,82	12,0
LAS PAREJAS	GLPAP013	LAS PAREJAS	LITORAL GAS	SANTA FE	0,013	8	81,82	12,0
LAS PAREJAS	GLPAP018	LAS PAREJAS	LITORAL GAS	SANTA FE	0,003	8	81,82	11,1
LAS PAREJAS	GLPAP015	LAS PAREJAS	LITORAL GAS	SANTA FE	0,050	8	81,82	18,5
LDOP	GLD0415	CAP. BERMÚDEZ	LITORAL GAS	SANTA FE	0,206	8	25,33	19,3
LDOP	GLD0420	CAP. BERMÚDEZ	LITORAL GAS	SANTA FE	0,560	8	27,14	53,4
LOOP	GLOO0480	CAP. BERMÚDEZ	LITORAL GAS	SANTA FE	0,139	8	27,14	53,4
LOOP	GLOO0485	CAP. BERMÚDEZ	LITORAL GAS	SANTA FE	0,197	8	25,33	19,3
LOOP	GLD00490	CAP. BERMÚDEZ	LITORAL GAS	SANTA FE	0,400	8	27,14	53,4
LOOP	GLD00500	CAP. BERMÚDEZ	LITORAL GAS	SANTA FE	0,800	8	27,14	53,4
LODP	GLD00510	CAP. BERMÚDEZ	LITORAL GAS	SANTA FE	0,350	8	27,14	53,4
LODP	GLD00530	CAP. BERMÚDEZ	LITORAL GAS	SANTA FE	0,970	8	27,14	53,4
LODP	GLOO0570	CAP. BERMÚDEZ	LITORAL GAS	SANTA FE	0,800	8	27,14	53,4
LOOP	GLOO0785	SAN LORENZO	LITORAL GAS	SANTA FE	0,120	6	27,14	53,4
LODP	GLD00430	CAP. BERMÚDEZ	LITORAL GAS	SANTA FE	0,001	6	25,33	31,2
LODP	GLD00440	CAP. BERMÚDEZ	LITORAL GAS	SANTA FE	0,287	8	25,33	31,2
LOOP	GLOO0450	CAP. BERMÚDEZ	LITORAL GAS	SANTA FE	0,417	8	25,33	31,2
LDS MOLINDS	GLMOP020	LOS MOLINDS	LITORAL GAS	SANTA FE	1,115	3	83,64	26,6
MACIEL	GMACP005	MACIEL	LITORAL GAS	SANTA FE	0,002	4	60,00	36,0
MACIEL	GMACP008	MACIEL	LITORAL GAS	SANTA FE	0,130	4	60,00	36,0
MACIEL	GMACP010	MACIEL	LITORAL GAS	SANTA FE	0,135	3	60,00	22,6
MACIEL	GMACP020	MACIEL	LITORAL GAS	SANTA FE	0,500	3	60,00	22,6




LÍNEAS DE TRANSMISIÓN

Sistema	Tramo	Ubicación	Sub Zona	Provincia	Longitud (Km)	Øn (")	MAPO (Bar)	Antigüedad Años
MACIEL	GMACP030	MACIEL	LITORAL GAS	SANTA FE	1,570	3	60,00	22,6
MURPHY	GMURP010	MURPHY	LITORAL GAS	SANTA FE	5,307	3	80,09	26,6
OLIVEROS	GOLIP030	OLIVEROS	LITORAL GAS	SANTA FE	0,052	8	98,00	4,0
P. SAN MARTÍN	GVIE0100	SAN LORENZO	LITORAL GAS	SANTA FE	1,450	6	27,14	54,5
P. SAN MARTÍN	GVIE0120	SAN LORENZO	LITORAL GAS	SANTA FE	0,200	6	27,14	54,5
P. SAN MARTÍN	GVIE0190	SAN LORENZO	LITORAL GAS	SANTA FE	0,050	6	27,14	54,5
P. SAN MARTÍN	GVIE0450	PTO. SAN MARTÍN	LITORAL GAS	SANTA FE	0,860	12	47,33	33,3
P. SAN MARTÍN	GVIE0452	PTO. SAN MARTÍN	LITORAL GAS	SANTA FE	0,813	12	47,33	33,3
P. SAN MARTÍN	GVIE0300	PTO. SAN MARTÍN	LITORAL GAS	SANTA FE	0,320	6	27,14	54,5
P. SAN MARTÍN	GVIE0320	PTO. SAN MARTÍN	LITORAL GAS	SANTA FE	0,152	6	27,14	54,5
P. SAN MARTÍN	GVIE0460	PTO. SAN MARTÍN	LITORAL GAS	SANTA FE	1,475	12	47,33	33,3
P. SAN MARTÍN	GVIE0489	PTO. SAN MARTÍN	LITORAL GAS	SANTA FE	0,158	6	26,67	31,4
P. SAN MARTÍN	GVIE0480	PTO. SAN MARTÍN	LITORAL GAS	SANTA FE	4,040	10	25,33	26,0
P. SAN MARTÍN	GVIE0485	PTO. SAN MARTÍN	LITORAL GAS	SANTA FE	0,008	10	25,33	26,0
P. SAN MARTÍN	GVIE0490	PTO. SAN MARTÍN	LITORAL GAS	SANTA FE	0,012	8	25,33	26,0
P. SAN MARTÍN	GVIE0580	PTO. SAN MARTÍN	LITORAL GAS	SANTA FE	0,810	6	25,33	31,7
P. SAN MARTÍN-NO ODORIZADO	GVIE 1001	ALDAO	LITORAL GAS	SANTA FE	3,600	10	34,55	17,7
P. SAN MARTÍN-NO ODORIZADO	GVIE1005	ALDAO	LITORAL GAS	SANTA FE	1,945	10	34,55	17,7
P. SAN MARTÍN-NO ODORIZADO	GVIE0540	PTO. SAN MARTÍN	LITORAL GAS	SANTA FE	3,183	6	26,67	31,4
PERGAMINO	GPERP010	PERGAMINO	LITORAL GAS	BUENOS AIRES	0,850	8	36,50	30,6
PUJATO	GPUJP010	PUJATO	LITORAL GAS	SANTA FE	4,450	4	70,00	17,2
PUJATO	GPUJP015	PUJATO	LITORAL GAS	SANTA FE	3,414	4	70,00	17,2
PUJATO	GPUJP030	PUJATO	LITORAL GAS	SANTA FE	0,105	4	70,00	17,2
PUJATO	GPUJP040	PUJATO	LITORAL GAS	SANTA FE	2,182	4	70,00	17,2
PUJATO	GPUJP050	PUJATO	LITORAL GAS	SANTA FE	2,553	4	70,00	17,2
PUJATO	GPUJP060	PUJATO	LITORAL GAS	SANTA FE	0,059	4	70,00	17,2
PUJATO	GPUJP062	PUJATO	LITORAL GAS	SANTA FE	0,667	4	70,00	17,2
PUJATO	GPUJP064	PUJATO	LITORAL GAS	SANTA FE	0,270	4	70,00	17,2
RAFAELA	GRAFP010	RAFAELA	LITORAL GAS	SANTA FE	0,008	3	33,30	26,5
RAFAELA	GRAFP020	RAFAELA	LITORAL GAS	SANTA FE	1,304	3	33,30	26,5
RAMALLO	GRAMP010	RAMALLO	LITORAL GAS	BUENOS AIRES	2,774	8	60,00	33,0
RAMALLO	GRAMP020	RAMALLO	LITORAL GAS	BUENOS AIRES	0,246	8	60,00	33,0
RAMALLO-ARGENER	GSNIP050	RAMALLO	LITORAL GAS	BUENOS AIRES	0,050	12	81,82	18,5
RAMALLO-ARGENER	GSNIP060	RAMALLO	LITORAL GAS	BUENOS AIRES	2,300	16	81,82	18,5
RAMALLO-ARGENER	GSNIP062	RAMALLO	LITORAL GAS	BUENOS AIRES	0,450	16	60,00	18,5
RAMALLO-ARGENER	GSNIP064	RAMALLO	LITORAL GAS	BUENOS AIRES	1,607	16	81,82	18,5
RAMALLO-ARGENER	GSNIP070	RAMALLO	LITORAL GAS	BUENOS AIRES	0,079	16	81,82	18,5
RAMALLO-ARGENER	GSNIP080	RAMALLO	LITORAL GAS	BUENOS AIRES	1,430	16	81,82	18,5
RAMALLO-ARGENER	GSNIP090	RAMALLO	LITORAL GAS	BUENOS AIRES	0,135	16	81,82	18,5
RAMALLO-ARGENER	GSNIP100	RAMALLO	LITORAL GAS	BUENOS AIRES	1,443	16	81,82	18,5
RAMALLO-ARGENER	GSNIP110	RAMALLO	LITORAL GAS	BUENOS AIRES	0,490	16	60,00	18,5
RAMALLO-ARGENER	GSNIP120	RAMALLO	LITORAL GAS	BUENOS AIRES	0,035	16	60,00	18,5
RAMALLO-ARGENER	GSNIP130	RAMALLO	LITORAL GAS	BUENOS AIRES	0,080	16	60,00	18,5
RAMALLO-ARGENER	GSNIP133	RAMALLO	LITORAL GAS	BUENOS AIRES	1,187	16	60,00	18,5
RAMALLO-ARGENER	GSNIP139	RAMALLO	LITORAL GAS	BUENOS AIRES	0,503	16	81,82	18,5
RAMALLO-ARGENER	GSNIP140	RAMALLO	LITORAL GAS	BUENOS AIRES	0,122	16	81,82	18,5
RAMALLO-ARGENER	GSNIP150	RAMALLO	LITORAL GAS	BUENOS AIRES	0,382	16	81,82	18,5
RAMALLO-ARGENER	GSNIP152	RAMALLO	LITORAL GAS	BUENOS AIRES	0,714	16	81,82	18,5
RAMALLO-ARGENER	GSNIP160	RAMALLO	LITORAL GAS	BUENOS AIRES	4,800	16	81,82	18,5
RAMALLO-ARGENER	GSNIP162	RAMALLO	LITORAL GAS	BUENOS AIRES	0,584	16	60,00	18,5
RAMALLO-ARGENER	GSNIP164	RAMALLO	LITORAL GAS	BUENOS AIRES	0,416	16	60,00	18,5
RAMALLO-ARGENER	GSNIP170	RAMALLO	LITORAL GAS	BUENOS AIRES	0,300	16	81,82	18,5
RAMALLO-ARGENER	GSNIP180 R	RAMALLO	LITORAL GAS	BUENOS AIRES	0,741	16	81,82	18,5
RAMALLO-ARGENER	GSNIP134	RAMALLO	LITORAL GAS	BUENOS AIRES	0,400	2	60,00	17,4
RAMALLO-ARGENER	GSNIP142	RAMALLO	LITORAL GAS	BUENOS AIRES	1,800	2	81,82	17,4
RAMALLO-ARGENER	GSNIP136	RAMALLO	LITORAL GAS	BUENOS AIRES	0,130	2	81,82	17,4
RAMALLO-ARGENER	GSNIP137	RAMALLO	LITORAL GAS	BUENOS AIRES	0,040	2	81,82	17,4
RAMALLO-ARGENER	GSNIP138	RAMALLO	LITORAL GAS	BUENOS AIRES	0,029	2	81,82	17,4
REGIONAL CENTRO	GRGCP010	REGIONAL CENTRO	LITORAL GAS	SANTA FE	18,200	10	82,27	26,5
REGIONAL CENTRO	GRGCP020	REGIONAL CENTRO	LITORAL GAS	SANTA FE	10,695	10	82,27	26,5
REGIONAL CENTRO	GRGCP030	REGIONAL CENTRO	LITORAL GAS	SANTA FE	4,139	10	82,27	26,5
REGIONAL CENTRO	GRGCP034	REGIONAL CENTRO	LITORAL GAS	SANTA FE	1,218	10	82,27	26,5
REGIONAL CENTRO	GRGCP100	REGIONAL CENTRO	LITORAL GAS	SANTA FE	24,425	10	82,59	26,5
REGIONAL CENTRO	GRGCP110	REGIONAL CENTRO	LITORAL GAS	SANTA FE	10,352	10	82,59	26,5
REGIONAL CENTRO	GRGCP120	REGIONAL CENTRO	LITORAL GAS	SANTA FE	1,000	10	82,59	26,5
REGIONAL CENTRO	GRGCP130	REGIONAL CENTRO	LITORAL GAS	SANTA FE	16,225	10	82,59	26,5
REGIONAL CENTRO	GRGCP135	REGIONAL CENTRO	LITORAL GAS	SANTA FE	1,600	10	60,57	26,5
REGIONAL CENTRO	GRGCP140	REGIONAL CENTRO	LITORAL GAS	SANTA FE	17,982	10	81,82	26,5
REGIONAL CENTRO	GRGCP150	REGIONAL CENTRO	LITORAL GAS	SANTA FE	14,320	8	73,00	26,6
REGIONAL CENTRO	GRGCP160	REGIONAL CENTRO	LITORAL GAS	SANTA FE	23,150	8	73,00	26,5
REGIONAL CENTRO	GRGCP005	REGIONAL CENTRO	LITORAL GAS	SANTA FE	0,030	10	81,82	15,2
REGIONAL SUR	GRGSP020	REGIONAL SUR	LITORAL GAS	SANTA FE	8,916	10	75,77	26,4


DANIEL MOLINARI
Gerente de Administración
y Finanzas
Litoral Gas S.A.


LINEAS DE TRANSMISIÓN

Sistema	Tramo	Ubicación	Sub Zona	Provincia	Longitud (Km)	Øn (")	MAPO (Bar)	Antigüedad Años
REGIONAL SUR	GRGSP025	REGIONAL SUR	LITORAL GAS	SANTA FE	3,075	10	75,77	26,4
REGIONAL SUR	GRGSP030	REGIONAL SUR	LITORAL GAS	SANTA FE	2,674	10	75,77	26,4
REGIONAL SUR	GRGSP040	REGIONAL SUR	LITORAL GAS	SANTA FE	13,147	10	75,77	26,4
REGIONAL SUR	GRGSP050	REGIONAL SUR	LITORAL GAS	SANTA FE	13,748	10	75,68	26,4
REGIONAL SUR	GRGSP060	REGIONAL SUR	LITORAL GAS	SANTA FE	11,427	10	75,68	26,3
REGIONAL SUR	GPREGS07	REGIONAL SUR	LITORAL GAS	SANTA FE	2,495	10	75,68	26,3
REGIONAL SUR	GPREGS08	REGIONAL SUR	LITORAL GAS	SANTA FE	4,411	10	75,68	26,3
REGIONAL SUR	GPREGS16	REGIONAL SUR	LITORAL GAS	SANTA FE	0,851	10	55,50	26,3
REGIONAL SUR	GPREGS09	REGIONAL SUR	LITORAL GAS	SANTA FE	1,179	10	55,50	26,3
REGIONAL SUR	GPREGS10	REGIONAL SUR	LITORAL GAS	SANTA FE	24,298	10	75,14	26,3
REGIONAL SUR	GPREGS11	REGIONAL SUR	LITORAL GAS	SANTA FE	14,690	10	75,14	26,3
REGIONAL SUR	GPREGS12	REGIONAL SUR	LITORAL GAS	SANTA FE	0,100	10	75,14	26,3
REGIONAL SUR	GPREGS13	REGIONAL SUR	LITORAL GAS	SANTA FE	10,776	10	75,14	26,3
REGIONAL SUR	GRGSP010	REGIONAL SUR	LITORAL GAS	SANTA FE	0,314	10	75,77	26,4
REGIONAL SUR	RRFS80	REGIONAL SUR	LITORAL GAS	SANTA FE	0,431	10	95,45	17,1
ROJO - ROJAS	GPROP085	ROJO-ROJAS	LITORAL GAS	BUENOS AIRES	2,241	12	36,50	30,8
ROJO - ROJAS	GPROP010	ROJO-ROJAS	LITORAL GAS	BUENOS AIRES	3,031	12	36,50	30,8
ROJO - ROJAS	GPROP030	ROJO-ROJAS	LITORAL GAS	BUENOS AIRES	6,417	12	36,50	30,8
ROJO - ROJAS	GPROP040	ROJO-ROJAS	LITORAL GAS	BUENOS AIRES	7,973	12	36,50	30,8
ROJO - ROJAS	GPROP050	ROJO-ROJAS	LITORAL GAS	BUENOS AIRES	8,744	12	36,50	30,8
ROJO - ROJAS	GPROP060	ROJO-ROJAS	LITORAL GAS	BUENOS AIRES	3,810	12	36,50	30,8
ROJO - ROJAS	GPROP075	ROJO-ROJAS	LITORAL GAS	BUENOS AIRES	0,998	12	36,50	30,8
ROJO - ROJAS	GPROP070	ROJO-ROJAS	LITORAL GAS	BUENOS AIRES	5,152	12	36,50	30,8
ROJO - ROJAS	GPROP080	ROJO-ROJAS	LITORAL GAS	BUENOS AIRES	9,750	12	36,50	30,8
ROJO - ROJAS	GPROP082	ROJO-ROJAS	LITORAL GAS	BUENOS AIRES	12,825	12	36,50	30,8
ROJO - ROJAS	GPROP090	ROJO-ROJAS	LITORAL GAS	BUENOS AIRES	11,990	8	36,50	26,7
ROJO - ROJAS	GPROP100	ROJO-ROJAS	LITORAL GAS	BUENOS AIRES	6,720	8	36,50	26,7
ROJO - ROJAS	GPROP005	ROJO-ROJAS	LITORAL GAS	BUENOS AIRES	0,020	12	60,00	30,8
ROLOAN	GR0LP010	ROLDÁN	LITORAL GAS	SANTA FE	6,183	3	60,00	22,4
ROSARIO - SORRENTO A	GR250370	ROSARIO	LITORAL GAS	SANTA FE	1,430	12	23,50	35,6
ROSARIO-SAN LORENZO	GR250805	ROSARIO	LITORAL GAS	SANTA FE	0,243	12	26,67	18,7
ROSARIO-SAN LORENZO	GR250860	ROSARIO	LITORAL GAS	SANTA FE	0,600	12	25,33	19,7
ROSARIO-SAN LORENZO	GR250880	ROSARIO	LITORAL GAS	SANTA FE	0,565	12	25,33	19,7
ROSARIO-SAN LORENZO	GVIE1390	G. BAIGORRIA	LITORAL GAS	SANTA FE	0,235	8	27,14	56,8
ROSARIO-SAN LORENZO	GVIE1410	G. BAIGORRIA	LITORAL GAS	SANTA FE	0,750	8	27,14	56,8
ROSARIO-SAN LORENZO	GVIE1370	G. BAIGORRIA	LITORAL GAS	SANTA FE	0,550	8	27,14	56,8
ROSARIO-SAN LORENZO	GVIE1350	G. BAIGORRIA	LITORAL GAS	SANTA FE	0,880	8	27,14	56,8
ROSARIO-SAN LORENZO	GVIE1300	G. BAIGORRIA	LITORAL GAS	SANTA FE	1,840	8	30,40	56,8
ROSARIO-SAN LORENZO	GVIE1280	CAP. BERMÚDEZ	LITORAL GAS	SANTA FE	0,185	8	27,14	56,8
ROSARIO-SAN LORENZO	GVIE1260	CAP. BERMÚDEZ	LITORAL GAS	SANTA FE	1,700	8	27,14	56,8
ROSARIO-SAN LORENZO	GVIE1250	CAP. BERMÚDEZ	LITORAL GAS	SANTA FE	2,410	8	27,14	56,8
ROSARIO-SAN LORENZO	GVIE1200	FRAY LUIS BELTRÁN	LITORAL GAS	SANTA FE	2,650	8	27,14	56,8
ROSARIO-SAN LORENZO	GR250970	ROSARIO	LITORAL GAS	SANTA FE	0,281	12	23,50	35,3
ROSARIO-SAN LORENZO	GVIE0040	SAN LORENZO	LITORAL GAS	SANTA FE	0,400	6	27,14	53,4
ROSARIO-SAN LORENZO	GVIE0050	SAN LORENZO	LITORAL GAS	SANTA FE	0,850	6	27,14	53,4
SAN CARLOS	GSCAP010	SAN CARLOS	LITORAL GAS	SANTA FE	0,180	6	81,82	21,6
SAN JERÓNIMO SUD	GSJSP010	SAN JERÓNIMO SUD	LITORAL GAS	SANTA FE	0,793	2	60,00	24,9
SAN NICOLÁS	GSNIS350	RAMALLO	LITORAL GAS	BUENOS AIRES	0,468	10	45,45	45,3
SAN NICOLÁS	GSNIS400	RAMALLO	LITORAL GAS	BUENOS AIRES	2,230	10	45,45	45,3
SAN NICOLÁS	GSNIP040	SAN NICOLÁS	LITORAL GAS	BUENOS AIRES	8,325	12	60,00	55,7
SAN NICOLÁS	GSNIP005	SAN NICOLÁS	LITORAL GAS	BUENOS AIRES	0,747	12	60,00	14,2
SAN NICOLÁS	GSNIP010	SAN NICOLÁS	LITORAL GAS	BUENOS AIRES	6,569	12	60,00	32,9
SAN NICOLÁS	GSNIP020	SAN NICOLÁS	LITORAL GAS	BUENOS AIRES	0,160	12	60,00	32,9
SAN NICOLÁS	GSNIP030	SAN NICOLÁS	LITORAL GAS	BUENOS AIRES	1,173	12	60,00	32,9
SAN PEDRO	GSPEP010	SAN PEDRO	LITORAL GAS	BUENOS AIRES	9,875	8	68,18	32,3
SANTA FE	GSFES010	SANTA FE	LITORAL GAS	SANTA FE	2,050	12	24,00	36,0
SANTA FE	GSFES036	SANTA FE	LITORAL GAS	SANTA FE	0,099	12	24,00	36,0
SANTA FE	GSFES011	SANTA FE	LITORAL GAS	SANTA FE	1,332	12	24,00	36,0
SANTA FE	GSFES015	SANTA FE	LITORAL GAS	SANTA FE	0,180	12	24,00	36,0
SANTA FE	GSFES020	SANTA FE	LITORAL GAS	SANTA FE	0,800	12	24,00	36,0
SANTA FE	GSFES030	SANTA FE	LITORAL GAS	SANTA FE	0,490	12	24,00	36,0
SAUCE VIEJO	GSVIE010	SAUCE VIEJO	LITORAL GAS	SANTA FE	3,679	6	81,82	16,3
SERODINO	GSERP010	SERODINO	LITORAL GAS	SANTA FE	1,402	2	60,00	23,2
SERODINO	GSERP040	SERODINO	LITORAL GAS	SANTA FE	2,855	2	60,00	23,2
SERODINO	GSERP050	SERODINO	LITORAL GAS	SANTA FE	2,015	2	60,00	23,2
VILLA AMELIA	GVAMP010	VILLA AMELIA	LITORAL GAS	SANTA FE	0,050	2	81,82	23,3
ZAVALLA	GZAVP010	ZAVALLA	LITORAL GAS	SANTA FE	3,000	3	81,82	22,0
ZAVALLA	GZAVP020	ZAVALLA	LITORAL GAS	SANTA FE	0,800	3	60,00	22,0
ZAVALLA	GZAVP030	ZAVALLA	LITORAL GAS	SANTA FE	0,565	3	60,00	22,0


DANIEL MOLINARI
Gerente de Administración
y Finanzas
Litoral Gas S.A.

INSTALACIONES DE SUPERFICIE

SUBZONA	PROVINCIA	LOCALIDAD	SISTEMA	DESCRIPCION	PRESION OPERACION (BAR)	ANTIGÜEDAD AÑOS	OBSERVACIONES
LITORAL GAS	BUENOS AIRES	PÉREZ MILLAN	02PMILLA	Equipo odorizador	25	12,3	Erp Perez Millán 60/25
LITORAL GAS	BUENOS AIRES	OOYLE	05ARRRESA	Equipo odorizador	3	14,2	Equipo de Industria- Se carga odorante
LITORAL GAS	SANTA FE	ARROYO SECO	05ARROSE	Equipo odorizador	13	17,6	Erp Arroyo Seco 60/13
LITORAL GAS	SANTA FE	ROLDAN	05ROLDAN	Equipo odorizador	15	15,0	Erp Roldán 60/2,5
LITORAL GAS	BUENOS AIRES	SAN NICOLAS	05SANNIC	Equipo odorizador	25	17,5	ESyM San Nicolás 60/25 TGN
LITORAL GAS	SANTA FE	ELP AREQUITO-V.ELOISA	05VILLAE	Equipo odorizador	35	12,3	Erp Arequito Eloisa 60/35
LITORAL GAS	SANTA FE	GALVEZ	07GALVEZ	Equipo odorizador	25	14,9	Erp Gálvez 60/25
LITORAL GAS	SANTA FE	PUJATO	07PUJATO	Equipo odorizador	1,5	7,1	Erp Pujato 60/1,5
LITORAL GAS	BUENOS AIRES	ARRECIFES	10ARRECI	Equipo odorizador	10	15,0	Erp Arrecifes 60/10
LITORAL GAS	BUENOS AIRES	RAMALLO	10RAMALL	Equipo odorizador	10	15,0	ESyM Ramallo 60/10 TGN
LITORAL GAS	BUENOS AIRES	ARGENER	10RAMALL	Equipo odorizador	60	17,2	Trampa lanzadora
LITORAL GAS	SANTA FE	ROSARIO E.L.P. SUR	10RO60	Equipo odorizador	32	14,9	Erp Rosario Sur 60/32
LITORAL GAS	SANTA FE	LIMIT SAN CARLOS	10SANCAR	Equipo odorizador	25	14,9	Erp San Carlos 60/25
LITORAL GAS	SANTA FE	S.JERONIMO SUD	10SJERSU	Equipo odorizador	10	14,9	ESyM San Jerónimo 60/10 TGN
LITORAL GAS	SANTA FE	LOS MOLINOS	15LOSMOL	Equipo odorizador	40	17,5	Erp Regional Sur 60/40
LITORAL GAS	SANTA FE	SOLDINI	15RO60	Equipo odorizador	40	12,4	Est de odorización Norte Soldini
LITORAL GAS	BUENOS AIRES	SAN PEDRO TGN	15SANPED	Equipo odorizador	25	17,5	ESyM San Pedro 60/25 TGN
LITORAL GAS	SANTA FE	SAN J. DE LA ESQUINA	15SJDSEE	Equipo odorizador	10	10,0	Erp San José 60/10
LITORAL GAS	SANTA FE	STO TOME	15STOTDM	Equipo odorizador	10	14,8	ESyM Santo Tomé 60/10 TGN
LITORAL GAS	SANTA FE	SAUCE VIEJO	16SAUVIE	Equipo odorizador	25	16,3	Erp Sauce Viejo 60/25/1,5
LITORAL GAS	SANTA FE	ZAVALLA	17RO60	Equipo odorizador	60	8,0	Est de odorización Zavalla
LITORAL GAS	SANTA FE	SDB ARTEAGA	20ARTEAG	Equipo odorizador	10	20,2	Equipo de Subdistribuidor - Se carga odorante
LITORAL GAS	BUENOS AIRES	BARADERO	20BARADE	Equipo odorizador	25	17,5	ESyM Baradero 60/25 TGN
LITORAL GAS	SANTA FE	CARCARAÑA	20CORREA	Equipo odorizador	13	11,8	ESyM Carcaraña 60/13 TGN
LITORAL GAS	SANTA FE	CORREA	20CORREA	Equipo odorizador	25	9,0	ESyM Correa 60/25 TGN
LITORAL GAS	BUENOS AIRES	GRAL ROJO	20PERGR0	Equipo odorizador	38,5	15,9	Erp Gral Rojo 60/38,5
LITORAL GAS	SANTA FE	STA FE TGN	20SANTAF	Equipo odorizador	25	17,5	ESyM Santa Fe TGN
LITORAL GAS	SANTA FE	ACINDAR Usina	20VICONS	Equipo odorizador	12	13,2	Equipo de Industria- Se carga odorante
LITORAL GAS	SANTA FE	RUEDA	20VICDNS	Equipo odorizador	25	14,2	Est de odorización Rueda
LITORAL GAS	SANTA FE	CDA DE GOMEZ	25CDAGDM	Equipo odorizador	13	17,5	ESyM Cda de Gómez 60/13 TGN
LITORAL GAS	SANTA FE	REG. CENTRO	25RGCEN2	Equipo odorizador	35	14,7	Erp Regional Centro 60/35
LITORAL GAS	SANTA FE	PALADINI	25RO60	Equipo odorizador	3,5	4,7	Equipo de Industria- Se carga odorante
LITORAL GAS	SANTA FE	E.L.P. LAS PAREJAS	30LASPAR	Equipo odorizador	30	15,9	Erp Las Parejas 60/30
LITORAL GAS	SANTA FE	AMSTRONG	35ARMSTR	Equipo odorizador	1,5	9,1	ESyM Armstrong 60/1,5 TGN
LITORAL GAS	SANTA FE	RUFINO	LOC004	Equipo odorizador	1,5	7,2	Planta de glp
LITORAL GAS	SANTA FE	URANGA	LOC083	Equipo odorizador	1,5	7,2	Planta de glp
LITORAL GAS	SANTA FE	ALDAO	VI50PSM	Equipo odorizador	2,5	17,5	Est de medición y odorización Aldao
LITORAL GAS	SANTA FE	SERODINO	205SEROD	Equipo odorizador	2,5	4,8	Est de odorización Serodino
LITORAL GAS	SANTA FE	DROVETTA	Z10OLIVE	Equipo odorizador	0,16	6,4	Equipo de Industria- Se carga odorante
LITORAL GAS	SANTA FE	MACIEL	Z15MACIE	Equipo odorizador	60	7,1	Est de odorización Maciel
LITORAL GAS	SANTA FE	BARRANCAS	Z20BARRA	Equipo odorizador	2,5	5,9	Erp Barrancas 60/2,5
LITORAL GAS	SANTA FE	OLIVEROS II (Renova)	Z20OLIVE	Equipo odorizador	25	3,8	Erp Renova 60/25
LITORAL GAS	BUENOS AIRES	RAMALLO	06SANNIC	Planta lanzadora scrapper 16"	60	16,4	Predio trampa lanzadora
LITORAL GAS	BUENOS AIRES	SAN NICOLAS	06SANNIC	Planta receptora scrapper 16"	60	16,4	ERP 60/25 - Comisa
LITORAL GAS	SANTA FE	LAS PAREJAS	30LASPAR	Planta lanzadora scrapper 10"	30	16,6	Predio Estacion limitadora
LITORAL GAS	SANTA FE	LAS ROSAS	30LASPAR	Planta receptora scrapper 10"	30	16,6	Predio ERP Las Rosas
LITORAL GAS	SANTA FE	LAS ROSAS	30LASPAR	Planta lanzadora scrapper B"	30	16,6	Predio ERP Las Rosas
LITORAL GAS	SANTA FE	MARIA JUANA	30LASPAR	Planta receptora scrapper 8"	30	16,6	Predio ERP M. Juana
LITORAL GAS	SANTA FE	LOS MOLINOS	05RGSUR1	Planta lanzadora scrapper 10"	40	17,1	Predio estacion limitadora
LITORAL GAS	SANTA FE	LOS MOLINOS	05RGSUR1	Planta lanzadora scrapper 10"	40	14,6	Predio estacion limitadora
LITORAL GAS	SANTA FE	SANTO TOME	25RGCEN	Planta lanzadora scrapper 10"	32	15,3	Predio estacion limitadora
LITORAL GAS	SANTA FE	SANTO TOME	25RGCEN	Planta lanzadora scrapper 10"	32	14,6	Predio estacion limitadora
LITORAL GAS	BUENOS AIRES	CHAPARRAL	05ARRRESA	Planta lanzadora scrapper B"	60	0,7	Predio trampa lanzadora
LITORAL GAS	SANTA FE	RUFINO	RUFINO MP	Planta GLP	1,5	51,0	
LITORAL GAS	SANTA FE	URANGA	URANGA MP	Planta GLP	1,5	16,0	Solo Operación y Mantenimiento


ARIEL MOLINARI
 Gerente de Administración
 y Finanzas
 Litoral Gas S.A.

PLANTAS REGULADORAS

SUBZONA	Provincia	Localidad	Sistema	Código	Presión de suministro	Presión regulada
LITORAL GAS	SANTA FE	ACEBAL	ACEBAL 15 BAR	PR169000	32,0	15,0
LITORAL GAS	SANTA FE	ACEBAL	ACEBAL MP	PR169000	15,0	1,5
LITORAL GAS	BUENOS AIRES	ACEVEDO	ACEVEDO MP	P0000200	36,5	1,5
LITORAL GAS	SANTA FE	ALDAO	ALDAO MP	P0248900	23,5	1,5
LITORAL GAS	SANTA FE	ALVAREZ	ALVAREZ MP	P0001200	32,0	1,5
LITORAL GAS	SANTA FE	ALVEAR	ALVEAR 25 BAR	P0020800	32,0	25,0
LITORAL GAS	SANTA FE	AREQUITO	AREQUITO MP	P0003200	33,0	2,5
LITORAL GAS	BUENOS AIRES	ARRECIFES	ARRECIFES 10 BAR	P0004101	60,0	10,0
LITORAL GAS	BUENOS AIRES	ARRECIFES	ARRECIFES MP	PR177000	10,0	1,5
LITORAL GAS	BUENOS AIRES	ARRECIFES	ARRECIFES MP	P0005900	10,0	1,5
LITORAL GAS	SANTA FE	ARROYO SECO	ARROYO SECO 13 BAR	P0017700	60,0	13,0
LITORAL GAS	SANTA FE	ARROYO SECO	ARROYO SECO MP	P0018200	13,0	1,5
LITORAL GAS	BUENOS AIRES	BARADERO	BARADERO 10 BAR	P0028000	25,0	10,0
LITORAL GAS	BUENOS AIRES	BARADERO	BARADERO MP	P0025600	25,0	1,5
LITORAL GAS	BUENOS AIRES	BARADERO	BARADERO MP	PR158001	10,0	1,5
LITORAL GAS	SANTA FE	BARRANCAS	BARRANCAS MP	P0022400	60,0	2,5
LITORAL GAS	SANTA FE	C. DE GOMEZ	CANADA DE GOMEZ MP	P0048400	13,0	1,5
LITORAL GAS	SANTA FE	C. DE GOMEZ	CANADA DE GOMEZ MP	P0049800	13,0	1,5
LITORAL GAS	SANTA FE	CARCARAÑA	CARCARAÑA P. INDUSTRIAL	PR206000	13,0	1,5
LITORAL GAS	SANTA FE	CARLOS PELLEGRINI	CARLOS PELLEGRINI 25 BAR	PR180000	30,0	25,0
LITORAL GAS	SANTA FE	CARLOS PELLEGRINI	CARLOS PELLEGRINI MP	PR180000	25,0	1,5
LITORAL GAS	SANTA FE	CARMEN	CARMEN MP	P0038100	34,0	2,5
LITORAL GAS	SANTA FE	CHOVET	CHOVET MP	P0051850	40,0	1,5
LITORAL GAS	BUENOS AIRES	COLON	COLON 25 BAR	P0058900	36,5	25,0
LITORAL GAS	BUENOS AIRES	COLON	COLON MP	P0059200	25,0	1,5
LITORAL GAS	BUENOS AIRES	CONESA	CONESA MP	P0107200	36,5	1,5
LITORAL GAS	SANTA FE	CORREA	CORREA MP	P0062900	25,0	1,5
LITORAL GAS	BUENOS AIRES	DE LA PEÑA	DE LA PEÑA MP	PR200000	36,5	1,5
LITORAL GAS	SANTA FE	EL TREBOL	EL TREBOL 20 BAR	PR175000	30,0	20,0
LITORAL GAS	SANTA FE	EL TREBOL	EL TREBOL MP	PR175000	20,0	1,5
LITORAL GAS	SANTA FE	ELORTONDO	ELORTONDO MP	P0064800	40,0	2,5
LITORAL GAS	SANTA FE	E. V. CONSTITUCIÓN	EMP. V. CONSTITUCIÓN MP	P0091300	23,0	1,5
LITORAL GAS	BUENOS AIRES	EREZCANO	EREZCANO MP	P0106200	36,5	1,5
LITORAL GAS	SANTA FE	FIGHIERA	FIGHIERA MP	P0020400	13,0	1,5
LITORAL GAS	SANTA FE	FUNES	FUNES MP	PR202000	15,0	1,5
LITORAL GAS	SANTA FE	FUNES	FUNES MP	P0208200	15,0	1,5
LITORAL GAS	SANTA FE	FUNES	FUNES MP	PR178000	15,0	1,5
LITORAL GAS	SANTA FE	GALVEZ	GALVEZ 25 BAR	PR152005	60,0	25,0
LITORAL GAS	SANTA FE	GALVEZ	GALVEZ MP	PR154001	25,0	1,5
LITORAL GAS	BUENOS AIRES	GRAL. ROJO	GRAL. ROJO MP	P0105400	36,5	1,5
LITORAL GAS	BUENOS AIRES	GUERRICO	GUERRICO MP	PR152001	36,5	1,5
LITORAL GAS	BUENOS AIRES	LA EMILIA	LA EMILIA - VILLA CAMPI MP	P0076300	23,0	1,5
LITORAL GAS	BUENOS AIRES	VILLA CAMPI	LA EMILIA - VILLA CAMPI MP	P0079100	23,0	1,5
LITORAL GAS	SANTA FE	LAS PAREJAS	LAS PAREJAS 10 BAR	P0086500	30,0	10,0
LITORAL GAS	SANTA FE	LAS PAREJAS	LAS PAREJAS MP	P0088500	10,0	2,5
LITORAL GAS	SANTA FE	LAS ROSAS	LAS ROSAS 20 BAR	PR168000	30,0	20,0
LITORAL GAS	SANTA FE	LAS ROSAS	LAS ROSAS MP	PR168000	20,0	1,5
LITORAL GAS	SANTA FE	LEHMANN	LEHMANN 10 BAR	PR19400	33,0	10,0
LITORAL GAS	SANTA FE	LOS CARDOS	LOS CARDOS 20 BAR	PR190000	30,0	20,0
LITORAL GAS	SANTA FE	LOS CARDOS	LOS CARDOS MP	PR190000	20,0	1,5
LITORAL GAS	SANTA FE	MACIEL	MACIEL MP	P0096000	60,0	1,5
LITORAL GAS	SANTA FE	MARIA JUANA	MARIA JUANA 20 BAR	PR170000	30,0	20,1
LITORAL GAS	SANTA FE	MARIA JUANA	MARIA JUANA MP	PR170000	20,0	1,5
LITORAL GAS	SANTA FE	OLIVEROS	OLIVEROS 25 BAR	PR207000	60,0	25,0
LITORAL GAS	SANTA FE	P. ESTHER	P. ESTHER-G. LAGOS-ALVEAR MP	P0096100	25,0	1,5
LITORAL GAS	SANTA FE	GRAL LAGOS	P. ESTHER-G. LAGOS-ALVEAR MP	P0097500	13,0	1,5
LITORAL GAS	SANTA FE	ALVEAR	P. ESTHER-G. LAGOS-ALVEAR MP	PR196000	25,0	1,5
LITORAL GAS	SANTA FE	PAVON	PAVON MP	P0092000	23,0	1,5
LITORAL GAS	BUENOS AIRES	PEREZ MILLÁN	PÉREZ MILLÁN 25 BAR	PR186000	60,0	25,0
LITORAL GAS	BUENOS AIRES	PEREZ MILLÁN	PÉREZ MILLAN MP	PR187000	25,0	1,5
LITORAL GAS	BUENOS AIRES	PERGAMINO	PERGAMINO MP	P0093900	10,0	1,5
LITORAL GAS	BUENOS AIRES	PERGAMINO	PERGAMINO MP	P0093750	10,0	1,5
LITORAL GAS	BUENOS AIRES	PERGAMINO	PERGAMINO MP	PR197000	10,0	1,5
LITORAL GAS	BUENOS AIRES	PERGAMINO	PERGAMINO MP	PR174000	10,0	1,5
LITORAL GAS	SANTA FE	PUJATO	PUJATO MP	PR155001	70,0	1,5
LITORAL GAS	SANTA FE	RAFAELA	RAFAELA MP	P0124700	10,0	1,5
LITORAL GAS	SANTA FE	RAFAELA	RAFAELA MP	PR171000	10,0	1,5
LITORAL GAS	SANTA FE	RAFAELA	RAFAELA MP	PR19500	10,0	1,5
LITORAL GAS	BUENOS AIRES	RAMALLO	RAMALLO 5 BAR	P0220100	25,0	5,0
LITORAL GAS	BUENOS AIRES	RAMALLO	RAMALLO MP	P0130900	10,0	1,5
LITORAL GAS	SANTA FE	RICARDONE	RICARDONE MP	P0252800	23,5	1,5
LITORAL GAS	SANTA FE	ROLDAN	ROLDAN MP	P0165200	60,0	2,5
LITORAL GAS	SANTA FE	ROSARIO	ROSARIO 15 BAR	P0175600	23,5	15,0
LITORAL GAS	SANTA FE	ROSARIO	ROSARIO 15 BAR	P0166000	23,5	15,0
LITORAL GAS	SANTA FE	ROSARIO	ROSARIO 15 BAR	P0122800	23,5	15,0
LITORAL GAS	SANTA FE	ROSARIO	ROSARIO 15 BAR	P0117100	23,5	15,0
LITORAL GAS	SANTA FE	ROSARIO	ROSARIO 15 BAR	P0171500	23,5	15,0
LITORAL GAS	SANTA FE	ROSARIO	ROSARIO 15 BAR	P0119450	23,5	15,0
LITORAL GAS	SANTA FE	V. GDOR GALVEZ	ROSARIO 15 BAR	PR198000	32,0	15,0
LITORAL GAS	SANTA FE	ROSARIO	ROSARIO Y ZONA MP	P0169100	15,0	1,5
LITORAL GAS	SANTA FE	ROSARIO	ROSARIO Y ZONA MP	P0193100	15,0	1,5
LITORAL GAS	SANTA FE	ROSARIO	ROSARIO Y ZONA MP	P0191000	15,0	1,5
LITORAL GAS	SANTA FE	ROSARIO	ROSARIO Y ZONA MP	P0184800	15,0	1,5
LITORAL GAS	SANTA FE	ROSARIO	ROSARIO Y ZONA MP	P0181700	15,0	1,5
LITORAL GAS	SANTA FE	ROSARIO	ROSARIO Y ZONA MP	P0191700	15,0	1,5
LITORAL GAS	SANTA FE	ROSARIO	ROSARIO Y ZONA MP	P0175000	15,0	1,5
LITORAL GAS	SANTA FE	ROSARIO	ROSARIO Y ZONA MP	P0174600	15,0	1,5
LITORAL GAS	SANTA FE	ROSARIO	ROSARIO Y ZONA MP	P0175200	15,0	1,5
LITORAL GAS	SANTA FE	ROSARIO	ROSARIO Y ZONA MP	P0169900	15,0	1,5
LITORAL GAS	SANTA FE	ROSARIO	ROSARIO Y ZONA MP	P0170500	15,0	1,5
LITORAL GAS	SANTA FE	ROSARIO	ROSARIO Y ZONA MP	P0174500	15,0	1,5
LITORAL GAS	SANTA FE	ROSARIO	ROSARIO Y ZONA MP	P0173800	15,0	1,5
LITORAL GAS	SANTA FE	ROSARIO	ROSARIO Y ZONA MP	P0166000	23,5	1,5
LITORAL GAS	SANTA FE	ROSARIO	ROSARIO Y ZONA MP	P0180000	15,0	1,5
LITORAL GAS	SANTA FE	ROSARIO	ROSARIO Y ZONA MP	P0170800	15,0	1,5

 DANIEL MOLINARI
Gerente de Administración
y Finanzas
Litoral Gas S.A.

PLANTAS REGULADORAS

SUBZONA	Provincia	Localidad	Sistema	Código	Presión de suministro	Presión regulada
LITORAL GAS	SANTA FE	ROSARIO	ROSARIO Y ZONA MP	P0173200	15,0	1,5
LITORAL GAS	SANTA FE	ROSARIO	ROSARIO Y ZONA MP	P0170700	15,0	1,5
LITORAL GAS	SANTA FE	ROSARIO	ROSARIO Y ZONA MP	P0171200	15,0	1,5
LITORAL GAS	SANTA FE	ROSARIO	ROSARIO Y ZONA MP	P0173500	15,0	1,5
LITORAL GAS	SANTA FE	ROSARIO	ROSARIO Y ZONA MP	P0171500	23,5	1,5
LITORAL GAS	SANTA FE	ROSARIO	ROSARIO Y ZONA MP	P0122800	23,5	1,5
LITORAL GAS	SANTA FE	ROSARIO	ROSARIO Y ZONA MP	P0119450	23,5	1,5
LITORAL GAS	SANTA FE	ROSARIO	ROSARIO Y ZONA MP	P0122100	23,5	1,5
LITORAL GAS	SANTA FE	ROSARIO	ROSARIO Y ZONA MP	P0172700	15,0	1,5
LITORAL GAS	SANTA FE	ROSARIO	ROSARIO Y ZONA MP	P0120400	23,5	1,5
LITORAL GAS	SANTA FE	ROSARIO	ROSARIO Y ZONA MP	P0120200	23,5	1,5
LITORAL GAS	SANTA FE	ROSARIO	ROSARIO Y ZONA MP	P0207550	15,0	1,5
LITORAL GAS	SANTA FE	ROSARIO	ROSARIO Y ZONA MP	P0116200	23,5	1,5
LITORAL GAS	SANTA FE	ROSARIO	ROSARIO Y ZONA MP	P0080500	23,5	1,5
LITORAL GAS	SANTA FE	ROSARIO	ROSARIO Y ZONA MP	P0168400	15,0	1,5
LITORAL GAS	SANTA FE	ROSARIO	ROSARIO Y ZONA MP	P0117255	23,5	1,5
LITORAL GAS	SANTA FE	ROSARIO	ROSARIO Y ZONA MP	P0116900	23,5	1,5
LITORAL GAS	SANTA FE	ROSARIO	ROSARIO Y ZONA MP	P0177500	23,5	1,5
LITORAL GAS	SANTA FE	ROSARIO	ROSARIO Y ZONA MP	P0174200	15,0	1,5
LITORAL GAS	SANTA FE	ROSARIO	ROSARIO Y ZONA MP	P0172610	15,0	1,5
LITORAL GAS	SANTA FE	ROSARIO	ROSARIO Y ZONA MP	PR1600000	15,0	1,5
LITORAL GAS	SANTA FE	ROSARIO	ROSARIO Y ZONA MP	P0080000	23,5	1,5
LITORAL GAS	SANTA FE	V. GDOR GALVEZ	ROSARIO Y ZONA MP	P0186000	15,0	1,5
LITORAL GAS	SANTA FE	PTO. SAN MARTIN	ROSARIO Y ZONA MP	P0243600	23,5	1,5
LITORAL GAS	SANTA FE	SAN LORENZO	ROSARIO Y ZONA MP	P0240900	23,5	1,5
LITORAL GAS	SANTA FE	SAN LORENZO	ROSARIO Y ZONA MP	P0087600	23,5	1,5
LITORAL GAS	SANTA FE	SAN LORENZO	ROSARIO Y ZONA MP	P0086500	23,5	1,5
LITORAL GAS	SANTA FE	FRAY L. BELTRAN	ROSARIO Y ZONA MP	P0085300	23,5	1,5
LITORAL GAS	SANTA FE	CAP. BERMUDEZ	ROSARIO Y ZONA MP	P0083400	23,5	1,5
LITORAL GAS	SANTA FE	CAP. BERMUDEZ	ROSARIO Y ZONA MP	P0083700	23,5	1,5
LITORAL GAS	SANTA FE	G.BAIGORRIA	ROSARIO Y ZONA MP	P0081000	23,5	1,5
LITORAL GAS	SANTA FE	G.BAIGORRIA	ROSARIO Y ZONA MP	P0081700	23,5	1,5
LITORAL GAS	SANTA FE	SAN CARLOS	SAN CARLOS 10 BAR	P0200600	25,0	10,0
LITORAL GAS	SANTA FE	SAN CARLOS CENTRO	SAN CARLOS C Y S MP	PR192000	10,0	1,5
LITORAL GAS	SANTA FE	SAN J. DE LA ESQ.	SAN J. DE LA ESQ. 10 BAR	P0211550	70,0	10,0
LITORAL GAS	SANTA FE	SAN J. DE LA ESQ.	SAN J. DE LA ESQ. MP	P0211950	10,0	1,5
LITORAL GAS	SANTA FE	SAN JORGE	SAN JORGE 25 BAR	PR164000	30,0	25,0
LITORAL GAS	SANTA FE	SAN JORGE	SAN JORGE MP	PR164000	25,0	1,5
LITORAL GAS	BUENOS AIRES	SAN NICOLAS	SAN NICOLAS 10 BAR	P0218500	25,0	10,0
LITORAL GAS	BUENOS AIRES	SAN NICOLAS	SAN NICOLAS 10 BAR	PR188000	25,0	10,0
LITORAL GAS	BUENOS AIRES	RAMALLO	SAN NICOLAS 25 BAR	PR173000	60,0	25,0
LITORAL GAS	BUENOS AIRES	SAN NICOLAS	SAN NICOLAS MP	P0219250	10,0	1,5
LITORAL GAS	BUENOS AIRES	SAN NICOLAS	SAN NICOLAS MP	P0218700	10,0	1,5
LITORAL GAS	BUENOS AIRES	SAN NICOLAS	SAN NICOLAS MP	P0218510	25,0	1,5
LITORAL GAS	BUENOS AIRES	SAN NICOLAS	SAN NICOLAS MP	P0217300	25,0	1,5
LITORAL GAS	BUENOS AIRES	SAN NICOLAS	SAN NICOLAS MP	P0219550	25,0	1,5
LITORAL GAS	BUENOS AIRES	SAN PEDRO	SAN PEDRO 10 BAR	P0223900	25,0	10,0
LITORAL GAS	BUENOS AIRES	SAN PEDRO	SAN PEDRO MP	P0226400	10,0	1,5
LITORAL GAS	BUENOS AIRES	SAN PEDRO	SAN PEDRO MP	PR163000	10,0	1,5
LITORAL GAS	SANTA FE	SANTA FE	SANTA FE 10 BAR	PR179000	25,0	10,0
LITORAL GAS	SANTA FE	SANTA FE	SANTA FE 10 BAR	P0205000	25,0	10,0
LITORAL GAS	SANTA FE	SANTA FE	SANTA FE MP	P0205800	10,0	1,5
LITORAL GAS	SANTA FE	SANTA FE	SANTA FE MP	P0207100	25,0	1,5
LITORAL GAS	SANTA FE	SANTA FE	SANTA FE MP	PR205010	25,0	1,5
LITORAL GAS	SANTA FE	SANTA FE	SANTA FE MP	PR157001	25,0	1,5
LITORAL GAS	SANTA FE	SANTA FE	SANTA FE MP	PR165000	25,0	1,5
LITORAL GAS	SANTA FE	SANTA FE	SANTA FE MP	P0207500	25,0	1,5
LITORAL GAS	SANTA FE	SANTA FE	SANTA FE MP	PR148000	10,0	1,5
LITORAL GAS	SANTA FE	SANTA ISABEL	SANTA ISABEL MP	P0041100	34,0	2,5
LITORAL GAS	SANTA FE	SANTO TOME	SANTO TOME MP	P0227700	10,0	1,5
LITORAL GAS	SANTA FE	SANTO TOME	SANTO TOME MP	PR205000	25,0	1,5
LITORAL GAS	SANTA FE	SANTO TOME	SANTO TOME MP	P0203950	24,0	1,5
LITORAL GAS	SANTA FE	SASTRE	SASTRE 20 BAR	PR199000	30,0	20,0
LITORAL GAS	SANTA FE	SASTRE	SASTRE MP	PR199000	20,0	1,5
LITORAL GAS	SANTA FE	SAUCE VIEJO	SAUCE VIEJO 25 BAR	PR158000	60,0	25,0
LITORAL GAS	SANTA FE	SAUCE VIEJO	SAUCE VIEJO MP	PR158000	25,0	1,5
LITORAL GAS	SANTA FE	SERODINO	SERODINO MP	P0203900	60,0	2,5
LITORAL GAS	SANTA FE	SOLDINI	SOLDINI MP	P0209300	40,0	1,5
LITORAL GAS	SANTA FE	SUNCHALES	SUNCHALES MP	P0228400	10,0	1,5
LITORAL GAS	SANTA FE	TEODELINA	TEODELINA MP	P0047600	34,0	2,5
LITORAL GAS	SANTA FE	TIMBUES	TIMBUES MP	P0248700	23,5	1,5
LITORAL GAS	SANTA FE	VENADO TUERTO	VENADO TUERTO MP	P0261300	20,0	1,5
LITORAL GAS	SANTA FE	VENADO TUERTO	VENADO TUERTO MP	P0259500	20,0	1,5
LITORAL GAS	SANTA FE	VENADO TUERTO	VENADO TUERTO MP	PR172000	20,0	1,5
LITORAL GAS	SANTA FE	VENADO TUERTO	VENADO TUERTO MP	P0257000	20,0	1,5
LITORAL GAS	SANTA FE	VENADO TUERTO	VENADO TUERTO MP	PR166000	20,0	1,5
LITORAL GAS	SANTA FE	VILLA CAÑAS	VILLA CAÑAS MP	P0044000	34,0	2,5
LITORAL GAS	SANTA FE	V. CONSTITUCIÓN	VILLA CONSTITUCIÓN 10 BAR	P0233800	23,0	10,0
LITORAL GAS	SANTA FE	V. CONSTITUCIÓN	VILLA CONSTITUCIÓN MP	P0234500	10,0	1,5
LITORAL GAS	SANTA FE	V. CONSTITUCIÓN	VILLA CONSTITUCIÓN MP	P0233800	10,0	1,5
LITORAL GAS	SANTA FE	V. CONSTITUCIÓN	VILLA CONSTITUCIÓN MP	PR203000	23,0	1,5
LITORAL GAS	SANTA FE	V. CONSTITUCIÓN	VILLA CONSTITUCIÓN MP	PR182000	23,0	1,5
LITORAL GAS	SANTA FE	VILLA ELOISA	VILLA ELOISA MP	P0236710	33,0	2,5
LITORAL GAS	BUENOS AIRES	VILLA RAMALLO	VILLA RAMALLO MP	P0129800	10,0	1,5
LITORAL GAS	SANTA FE	ZAVALLA	ZAVALLA MP	P0262000	60,0	2,5
LITORAL GAS	SANTA FE	ROSARIO	ROSARIO Y ZONA MP	PR159001	15,0	1,5
LITORAL GAS	SANTA FE	ALVAREZ	CÁMARA SUR ROSARIO 32 BAR	PR184000	60,0	32,0
LITORAL GAS	SANTA FE	SOLDINI	CÁMARA NDRTE ROSARIO 40 BAR	PR181000	60,0	40,0
LITORAL GAS	SANTA FE	LOS MOLINOS	REGIONAL SUR 40 BAR	PR193000	60,0	40,0
LITORAL GAS	SANTA FE	SANTO TOME	REGIONAL CENTRO 33 BAR	PR191000	60,0	33,0
LITORAL GAS	SANTA FE	AREQUITO	AREQUITO - V. ELOISA 33 BAR	PR176000	70,0	33,0
LITORAL GAS	SANTA FE	CARMEN	CARMEN - TEODELINA 34 BAR	P0036800	40,0	34,0
LITORAL GAS	BUENOS AIRES	GRAL. ROJO	ROJO - ROJAS 36.5 BAR	PR201000	60,0	36,5
LITORAL GAS	SANTA FE	LAS PAREJAS	LAS PAREJAS - MARIA JUANA 30 BAR	PR161000	60,0	30,0
LITORAL GAS	SANTA FE	SAN CARLOS	SAN CARLOS 25 BAR	PR162000	60,0	25,0


DANIEL MOLINARI
Gerente de Administración
y Finanzas
Litoral Gas S.A.

PLANTAS REGULADORAS

SUBZONA	Provincia	Localidad	Sistema	Código	Presión de suministro	Presión regulada
LITORAL GAS	SANTA FE	ACEBAL	ACEBAL 15 BAR	PR169000	32,0	15,0
LITORAL GAS	SANTA FE	ACEBAL	ACEBAL MP	PR169000	15,0	1,5
LITORAL GAS	BUENOS AIRES	ACEVEDO	ACEVEDO MP	P0000200	36,5	1,5
LITORAL GAS	SANTA FE	ALDAO	ALDAO MP	P0248900	23,5	1,5
LITORAL GAS	SANTA FE	ALVAREZ	ALVAREZ MP	P0001200	32,0	1,5
LITORAL GAS	SANTA FE	ALVEAR	ALVEAR 25 BAR	P0020900	32,0	25,0
LITORAL GAS	SANTA FE	AREQUITO	AREQUITO MP	P0003200	33,0	2,5
LITORAL GAS	BUENOS AIRES	ARRECIFES	ARRECIFES 10 BAR	P0004101	60,0	10,0
LITORAL GAS	BUENOS AIRES	ARRECIFES	ARRECIFES MP	PR177000	10,0	1,5
LITORAL GAS	BUENOS AIRES	ARRECIFES	ARRECIFES MP	P0005900	10,0	1,5
LITORAL GAS	SANTA FE	ARROYO SECO	ARROYO SECO 13 BAR	P0017700	60,0	13,0
LITORAL GAS	SANTA FE	ARROYO SECO	ARROYO SECO MP	P0016200	13,0	1,5
LITORAL GAS	BUENOS AIRES	BARADERO	BARADERO 10 BAR	P0028900	25,0	10,0
LITORAL GAS	BUENOS AIRES	BARADERO	BARADERO MP	P0025600	25,0	1,5
LITORAL GAS	BUENOS AIRES	BARADERO	BARADERO MP	PR156001	10,0	1,5
LITORAL GAS	SANTA FE	BARRANCAS	BARRANCAS MP	P0022400	60,0	2,5
LITORAL GAS	SANTA FE	C. DE GÓMEZ	CANADA DE GÓMEZ MP	P0048400	13,0	1,5
LITORAL GAS	SANTA FE	C. DE GÓMEZ	CANADA DE GÓMEZ MP	P0049800	13,0	1,5
LITORAL GAS	SANTA FE	CARCARAÑA	CARCARAÑA P. INDUSTRIAL	PR206000	13,0	1,5
LITORAL GAS	SANTA FE	CARLOS PELLEGRINI	CARLOS PELLEGRINI 25 BAR	PR180000	30,0	25,0
LITORAL GAS	SANTA FE	CARLOS PELLEGRINI	CARLOS PELLEGRINI MP	PR160000	25,0	1,5
LITORAL GAS	SANTA FE	CARMEN	CARMEN MP	P0038100	34,0	2,5
LITORAL GAS	SANTA FE	CHOVET	CHIVET MP	P0051850	40,0	1,5
LITORAL GAS	BUENOS AIRES	COLDN	COLÓN 25 BAR	P0058900	36,5	25,0
LITORAL GAS	BUENOS AIRES	COLDN	COLÓN MP	P0059200	25,0	1,5
LITORAL GAS	BUENOS AIRES	CONESA	CONESA MP	P0107200	36,5	1,5
LITORAL GAS	SANTA FE	CORREA	CORREA MP	P0062900	25,0	1,5
LITORAL GAS	BUENOS AIRES	DE LA PEÑA	DE LA PEÑA MP	PR200000	36,5	1,5
LITORAL GAS	SANTA FE	EL TREBOL	EL TREBOL 20 BAR	PR175000	30,0	20,0
LITORAL GAS	SANTA FE	EL TREBOL	EL TREBOL MP	PR175000	20,0	1,5
LITORAL GAS	SANTA FE	ELORTONDO	ELORTONDO MP	P0064800	40,0	2,5
LITORAL GAS	SANTA FE	E. V. CONSTITUCIÓN	EMP. V. CONSTITUCIÓN MP	P0091300	23,0	1,5
LITORAL GAS	BUENOS AIRES	EREZCANO	EREZCANO MP	P0106200	36,5	1,5
LITORAL GAS	SANTA FE	FIGHIERA	FIGHIERA MP	P0020400	13,0	1,5
LITORAL GAS	SANTA FE	FUNES	FUNES MP	PR202000	15,0	1,5
LITORAL GAS	SANTA FE	FUNES	FUNES MP	P0208200	15,0	1,5
LITORAL GAS	SANTA FE	FUNES	FUNES MP	PR178000	15,0	1,5
LITORAL GAS	SANTA FE	GÁLVEZ	GÁLVEZ 25 BAR	PR152005	60,0	25,0
LITORAL GAS	SANTA FE	GÁLVEZ	GÁLVEZ MP	PR154001	25,0	1,5
LITORAL GAS	BUENOS AIRES	GRAL. ROJO	GRAL. ROJO MP	P0105400	36,5	1,5
LITORAL GAS	BUENOS AIRES	GUERRICO	GUERRICO MP	PR152001	36,5	1,5
LITORAL GAS	BUENOS AIRES	LA EMILIA	LA EMILIA - VILLA CAMPI MP	P0078300	23,0	1,5
LITORAL GAS	BUENOS AIRES	VILLA CAMPI	LA EMILIA - VILLA CAMPI MP	P0079100	23,0	1,5
LITORAL GAS	SANTA FE	LAS PAREJAS	LAS PAREJAS 10 BAR	P0088500	30,0	10,0
LITORAL GAS	SANTA FE	LAS PAREJAS	LAS PAREJAS MP	P0088500	10,0	2,5
LITORAL GAS	SANTA FE	LAS ROSAS	LAS ROSAS 20 BAR	PR168000	30,0	20,0
LITORAL GAS	SANTA FE	LAS ROSAS	LAS ROSAS MP	PR168000	20,0	1,5
LITORAL GAS	SANTA FE	LEHMANN	LEHMANN 10 BAR	PR19400	33,0	10,0
LITORAL GAS	SANTA FE	LOS CARDOS	LOS CARDOS 20 BAR	PR190000	30,0	20,0
LITORAL GAS	SANTA FE	LOS CARDOS	LDS CARDOS MP	PR190000	20,0	1,5
LITORAL GAS	SANTA FE	MACIEL	MACIEL MP	P0090000	60,0	1,5
LITORAL GAS	SANTA FE	MARIA JUANA	MARIA JUANA 20 BAR	PR170000	30,0	20,1
LITORAL GAS	SANTA FE	MARIA JUANA	MARIA JUANA MP	PR170000	20,0	1,5
LITORAL GAS	SANTA FE	OLIVEROS	OLIVEROS 25 BAR	PR207000	60,0	25,0
LITORAL GAS	SANTA FE	P. ESTHER	P. ESTHER-G. LAGOS-ALVEAR MP	P0096100	25,0	1,5
LITORAL GAS	SANTA FE	GRAL LAGDS	P. ESTHER-G. LAGOS-ALVEAR MP	P0097500	13,0	1,5
LITORAL GAS	SANTA FE	ALVEAR	P. ESTHER-G. LAGOS-ALVEAR MP	PR186000	25,0	1,5
LITORAL GAS	SANTA FE	PAVÓN	PAVÓN MP	P0092000	23,0	1,5
LITORAL GAS	BUENOS AIRES	PÉREZ MILLÁN	PÉREZ MILLÁN 25 BAR	PR186000	60,0	25,0
LITORAL GAS	BUENOS AIRES	PÉREZ MILLÁN	PÉREZ MILLÁN MP	PR187000	25,0	1,5
LITORAL GAS	BUENOS AIRES	PERGAMINO	PERGAMINO MP	P0093900	10,0	1,5
LITORAL GAS	BUENOS AIRES	PERGAMINO	PERGAMINO MP	P0093750	10,0	1,5
LITORAL GAS	BUENOS AIRES	PERGAMINO	PERGAMINO MP	PR197000	10,0	1,5
LITORAL GAS	BUENOS AIRES	PERGAMINO	PERGAMINO MP	PR174000	10,0	1,5
LITORAL GAS	SANTA FE	PIJATO	PIJATO MP	PR155001	70,0	1,5
LITORAL GAS	SANTA FE	RAFAELA	RAFAELA MP	P0124700	10,0	1,5
LITORAL GAS	SANTA FE	RAFAELA	RAFAELA MP	PR171000	10,0	1,5
LITORAL GAS	SANTA FE	RAFAELA	RAFAELA MP	PR19500	10,0	1,5
LITORAL GAS	BUENOS AIRES	RAMALLO	RAMALLO 5 BAR	P0220100	25,0	5,0
LITORAL GAS	BUENOS AIRES	RAMALLO	RAMALLO MP	P0130900	10,0	1,5
LITORAL GAS	SANTA FE	RICARDONE	RICARDONE MP	P0252800	23,5	1,5
LITORAL GAS	SANTA FE	ROLDAN	ROLDAN MP	P0165200	60,0	2,5
LITORAL GAS	SANTA FE	ROSARIO	ROSARIO 15 BAR	P0175600	23,5	15,0
LITORAL GAS	SANTA FE	ROSARIO	RDSARIO 15 BAR	P0166000	23,5	15,0
LITORAL GAS	SANTA FE	RDSARIO	RDSARIO 15 BAR	P0122800	23,5	15,0
LITORAL GAS	SANTA FE	RDSARIO	RDSARIO 15 BAR	P0117100	23,5	15,0
LITORAL GAS	SANTA FE	ROSARIO	ROSARIO 15 BAR	P0171500	23,5	15,0
LITORAL GAS	SANTA FE	ROSARIO	ROSARIO 15 BAR	P0119450	23,5	15,0
LITORAL GAS	SANTA FE	V. GDDR GALVEZ	ROSARIO 15 BAR	PR198000	32,0	15,0
LITORAL GAS	SANTA FE	ROSARIO	ROSARIO Y ZONA MP	P0168100	15,0	1,5
LITORAL GAS	SANTA FE	ROSARIO	ROSARIO Y ZONA MP	P0193100	15,0	1,5
LITORAL GAS	SANTA FE	ROSARIO	ROSARIO Y ZONA MP	P0191000	15,0	1,5
LITORAL GAS	SANTA FE	RDSARIO	RDSARIO Y ZONA MP	P0184900	15,0	1,5
LITORAL GAS	SANTA FE	ROSARIO	RDSARIO Y ZONA MP	P0181700	15,0	1,5
LITORAL GAS	SANTA FE	ROSARIO	ROSARIO Y ZONA MP	P0191700	15,0	1,5
LITORAL GAS	SANTA FE	ROSARIO	ROSARIO Y ZONA MP	P0175000	15,0	1,5
LITORAL GAS	SANTA FE	RDSARIO	ROSARIO Y ZONA MP	P0174600	15,0	1,5
LITORAL GAS	SANTA FE	ROSARIO	ROSARIO Y ZONA MP	P0175200	15,0	1,5
LITORAL GAS	SANTA FE	ROSARIO	ROSARIO Y ZONA MP	P0189900	15,0	1,5
LITORAL GAS	SANTA FE	ROSARIO	ROSARIO Y ZONA MP	P0170500	15,0	1,5
LITORAL GAS	SANTA FE	ROSARIO	ROSARIO Y ZONA MP	P0174500	15,0	1,5
LITORAL GAS	SANTA FE	ROSARIO	ROSARIO Y ZONA MP	P0173800	15,0	1,5
LITORAL GAS	SANTA FE	ROSARIO	ROSARIO Y ZONA MP	P0166000	23,5	1,5
LITORAL GAS	SANTA FE	ROSARIO	ROSARIO Y ZONA MP	P0180000	15,0	1,5
LITORAL GAS	SANTA FE	ROSARIO	ROSARIO Y ZONA MP	P0170800	15,0	1,5
LITORAL GAS	SANTA FE	ROSARIO	ROSARIO Y ZONA MP	P0173200	15,0	1,5
LITORAL GAS	SANTA FE	ROSARIO	ROSARIO Y ZONA MP	P0170700	15,0	1,5

DANIEL MOLINARI
Gerente de Administración
y Finanzas
Litoral Gas S.A.


PLANTAS REGULADDRAS

SUBZONA	Provincia	Localidad	Sistema	Código	Presión de suministro	Presión regulada
LITORAL GAS	SANTA FE	ROSARIO	ROSARIO Y ZONA MP	P0171200	15,0	1,5
LITORAL GAS	SANTA FE	ROSARIO	ROSARIO Y ZONA MP	P0173500	15,0	1,5
LITORAL GAS	SANTA FE	ROSARIO	ROSARIO Y ZONA MP	P0171500	23,5	1,5
LITORAL GAS	SANTA FE	ROSARIO	ROSARIO Y ZONA MP	P0122800	23,5	1,5
LITORAL GAS	SANTA FE	ROSARIO	ROSARIO Y ZONA MP	P0119450	23,5	1,5
LITORAL GAS	SANTA FE	ROSARIO	ROSARIO Y ZONA MP	P0122100	23,5	1,5
LITORAL GAS	SANTA FE	ROSARIO	ROSARIO Y ZONA MP	P0172700	15,0	1,5
LITORAL GAS	SANTA FE	ROSARIO	ROSARIO Y ZONA MP	P0120400	23,5	1,5
LITORAL GAS	SANTA FE	ROSARIO	ROSARIO Y ZONA MP	P0120200	23,5	1,5
LITORAL GAS	SANTA FE	ROSARIO	ROSARIO Y ZONA MP	P0207550	15,0	1,5
LITORAL GAS	SANTA FE	ROSARIO	ROSARIO Y ZONA MP	P0116200	23,5	1,5
LITORAL GAS	SANTA FE	ROSARIO	ROSARIO Y ZONA MP	P0080500	23,5	1,5
LITORAL GAS	SANTA FE	ROSARIO	ROSARIO Y ZONA MP	P0186400	15,0	1,5
LITORAL GAS	SANTA FE	ROSARIO	ROSARIO Y ZONA MP	P0117255	23,5	1,5
LITORAL GAS	SANTA FE	ROSARIO	ROSARIO Y ZONA MP	P0116900	23,5	1,5
LITORAL GAS	SANTA FE	ROSARIO	ROSARIO Y ZONA MP	P0177500	23,5	1,5
LITORAL GAS	SANTA FE	ROSARIO	ROSARIO Y ZONA MP	P0174200	15,0	1,5
LITORAL GAS	SANTA FE	ROSARIO	ROSARIO Y ZONA MP	P0172610	15,0	1,5
LITORAL GAS	SANTA FE	ROSARIO	ROSARIO Y ZONA MP	PR 160000	15,0	1,5
LITORAL GAS	SANTA FE	ROSARIO	ROSARIO Y ZONA MP	P0080000	23,5	1,5
LITORAL GAS	SANTA FE	V. GOOR GALVEZ	ROSARIO Y ZONA MP	P0186000	15,0	1,5
LITORAL GAS	SANTA FE	PTO. SAN MARTIN	ROSARIO Y ZONA MP	P0243600	23,5	1,5
LITORAL GAS	SANTA FE	SAN LORENZO	ROSARIO Y ZONA MP	P0240900	23,5	1,5
LITORAL GAS	SANTA FE	SAN LORENZO	ROSARIO Y ZONA MP	P0087600	23,5	1,5
LITORAL GAS	SANTA FE	SAN LORENZO	ROSARIO Y ZONA MP	P0086500	23,5	1,5
LITORAL GAS	SANTA FE	FRAY L. BELTRAN	ROSARIO Y ZONA MP	P0085300	23,5	1,5
LITORAL GAS	SANTA FE	CAP. BERMUDEZ	ROSARIO Y ZONA MP	P0083400	23,5	1,5
LITORAL GAS	SANTA FE	CAP. BERMUDEZ	ROSARIO Y ZONA MP	P0083700	23,5	1,5
LITORAL GAS	SANTA FE	G. BAIGORRIA	ROSARIO Y ZONA MP	P0081000	23,5	1,5
LITORAL GAS	SANTA FE	G. BAIGORRIA	ROSARIO Y ZONA MP	P0061700	23,5	1,5
LITORAL GAS	SANTA FE	ROSARIO	ROSARIO Y ZONA MP	PR208000	15,0	1,5
LITORAL GAS	SANTA FE	SAN CARLOS	SAN CARLOS 10 BAR	P0200800	25,0	10,0
LITORAL GAS	SANTA FE	SAN CARLOS CENTRO	SAN CARLOS C Y S MP	PR 192000	10,0	1,5
LITORAL GAS	SANTA FE	SAN J. DE LA ESQ.	SAN J. DE LA ESQ. 10 BAR	P0211550	70,0	10,0
LITORAL GAS	SANTA FE	SAN J. DE LA ESQ.	SAN J. DE LA ESQ. MP	P0211950	10,0	1,5
LITORAL GAS	SANTA FE	SAN JORGE	SAN JORGE 25 BAR	PR 184000	30,0	25,0
LITORAL GAS	SANTA FE	SAN JORGE	SAN JORGE MP	PR 164000	25,0	1,5
LITORAL GAS	BUENOS AIRES	SAN NICOLAS	SAN NICOLAS 10 BAR	P0218500	25,0	10,0
LITORAL GAS	BUENOS AIRES	SAN NICOLAS	SAN NICOLAS 10 BAR	PR 188000	25,0	10,0
LITORAL GAS	BUENOS AIRES	RAMALLO	SAN NICOLAS 25 BAR	PR 173000	60,0	25,0
LITORAL GAS	BUENOS AIRES	SAN NICOLAS	SAN NICOLAS MP	P0218250	10,0	1,5
LITORAL GAS	BUENOS AIRES	SAN NICOLAS	SAN NICOLAS MP	P0218700	10,0	1,5
LITORAL GAS	BUENOS AIRES	SAN NICOLAS	SAN NICOLAS MP	P0218510	25,0	1,5
LITORAL GAS	BUENOS AIRES	SAN NICOLAS	SAN NICOLAS MP	P0217300	25,0	1,5
LITORAL GAS	BUENOS AIRES	SAN NICOLAS	SAN NICOLAS MP	P0219550	25,0	1,5
LITORAL GAS	BUENOS AIRES	SAN PEDRO	SAN PEDRO 10 BAR	P0223900	25,0	10,0
LITORAL GAS	BUENOS AIRES	SAN PEDRO	SAN PEDRO MP	P0226400	10,0	1,5
LITORAL GAS	BUENOS AIRES	SAN PEDRO	SAN PEDRO MP	PR 163000	10,0	1,5
LITORAL GAS	SANTA FE	SANTA FE	SANTA FE 10 BAR	PR 179000	25,0	10,0
LITORAL GAS	SANTA FE	SANTA FE	SANTA FE 10 BAR	P0205000	25,0	10,0
LITORAL GAS	SANTA FE	SANTA FE	SANTA FE MP	P0205800	10,0	1,5
LITORAL GAS	SANTA FE	SANTA FE	SANTA FE MP	P0207100	25,0	1,5
LITORAL GAS	SANTA FE	SANTA FE	SANTA FE MP	PR205010	25,0	1,5
LITORAL GAS	SANTA FE	SANTA FE	SANTA FE MP	PR 157001	25,0	1,5
LITORAL GAS	SANTA FE	SANTA FE	SANTA FE MP	PR 165000	25,0	1,5
LITORAL GAS	SANTA FE	SANTA FE	SANTA FE MP	P0207500	25,0	1,5
LITORAL GAS	SANTA FE	SANTA FE	SANTA FE MP	PR 148000	10,0	1,5
LITORAL GAS	SANTA FE	SANTA ISABEL	SANTA ISABEL MP	P0041100	34,0	2,5
LITORAL GAS	SANTA FE	SANTO TOME	SANTO TOME MP	P0227700	10,0	1,5
LITORAL GAS	SANTA FE	SANTO TOME	SANTO TOME MP	PR205000	25,0	1,5
LITORAL GAS	SANTA FE	SANTO TOME	SANTO TOME MP	P0203950	24,0	1,5
LITORAL GAS	SANTA FE	SASTRE	SASTRE 20 BAR	PR 199000	30,0	20,0
LITORAL GAS	SANTA FE	SASTRE	SASTRE MP	PR 199000	20,0	1,5
LITORAL GAS	SANTA FE	SAUCE VIEJO	SAUCE VIEJO 25 BAR	PR 158000	60,0	25,0
LITORAL GAS	SANTA FE	SAUCE VIEJO	SAUCE VIEJO MP	PR 158000	25,0	1,5
LITORAL GAS	SANTA FE	SERODINO	SERODINO MP	P0203900	60,0	2,5
LITORAL GAS	SANTA FE	SOLDINI	SOLDINI MP	P0209300	40,0	1,5
LITORAL GAS	SANTA FE	SUNCHALES	SUNCHALES MP	P0228400	10,0	1,5
LITORAL GAS	SANTA FE	TEODELINA	TEODELINA MP	P0047800	34,0	2,5
LITORAL GAS	SANTA FE	TIMBUES	TIMBUES MP	P0248700	23,5	1,5
LITORAL GAS	SANTA FE	VENADO TUERTO	VENADO TUERTO MP	P0281300	20,0	1,5
LITORAL GAS	SANTA FE	VENADO TUERTO	VENADO TUERTO MP	P0259500	20,0	1,5
LITORAL GAS	SANTA FE	VENADO TUERTO	VENADO TUERTO MP	PR 172000	20,0	1,5
LITORAL GAS	SANTA FE	VENADO TUERTO	VENADO TUERTO MP	P0257000	20,0	1,5
LITORAL GAS	SANTA FE	VENADO TUERTO	VENADO TUERTO MP	PR 166000	20,0	1,5
LITORAL GAS	SANTA FE	VILLA CAÑAS	VILLA CAÑAS MP	P0044000	34,0	2,5
LITORAL GAS	SANTA FE	V. CONSTITUCION	VILLA CONSTITUCION 10 BAR	P0233800	23,0	10,0
LITORAL GAS	SANTA FE	V. CONSTITUCION	VILLA CONSTITUCION MP	P0234500	10,0	1,5
LITORAL GAS	SANTA FE	V. CONSTITUCION	VILLA CONSTITUCION MP	P0233800	10,0	1,5
LITORAL GAS	SANTA FE	V. CONSTITUCION	VILLA CONSTITUCION MP	PR 203000	23,0	1,5
LITORAL GAS	SANTA FE	V. CONSTITUCION	VILLA CONSTITUCION MP	PR 182000	23,0	1,5
LITORAL GAS	SANTA FE	VILLA ELOISA	VILLA ELOISA MP	P0236710	33,0	2,5
LITORAL GAS	BUENOS AIRES	VILLA RAMALLO	VILLA RAMALLO MP	P0129800	10,0	1,5
LITORAL GAS	SANTA FE	ZAVALLA	ZAVALLA MP	P0262000	60,0	2,5
LITORAL GAS	SANTA FE	ROSARIO	ROSARIO Y ZONA MP	PR 159001	15,0	1,5
LITORAL GAS	SANTA FE	ALVAREZ	CAMARA SUR ROSARIO 32 BAR	PR 184000	60,0	32,0
LITORAL GAS	SANTA FE	SOLDINI	CAMARA NORTE ROSARIO 40 BAR	PR 181000	60,0	40,0
LITORAL GAS	SANTA FE	LOS MOLINOS	REGIONAL SUR 40 BAR	PR 193000	60,0	40,0
LITORAL GAS	SANTA FE	SANTO TOME	REGIONAL CENTRO 33 BAR	PR 191000	60,0	33,0
LITORAL GAS	SANTA FE	AREQUITO	AREQUITO - V. ELOISA 33 BAR	PR 176000	70,0	33,0
LITORAL GAS	SANTA FE	CARMEN	CARMEN - TEODELINA 34 BAR	P0036800	40,0	34,0
LITORAL GAS	BUENOS AIRES	GRAL. ROJO	ROJO - ROJAS 36.5 BAR	PR 201000	60,0	36,5
LITORAL GAS	SANTA FE	LAÑ PAREJAS	LAÑ PAREJAS - MARIA JUANA 30 BAR	PR 161000	60,0	30,0
LITORAL GAS	SANTA FE	SAN CARLOS	SAN CARLOS 25 BAR	PR 162000	60,0	25,0


DANIEL MOLINARI
Gerente de Administración
y Finanzas
Litoral Gas S.A.

PLANTAS REGULADORAS

SUBZONA	Provincia	Localidad	Sistema	Código	Presión de suministro	Presión regulada
LITORAL GAS	SANTA FE	ACEBAL	ACEBAL 15 BAR	PR169000	32,0	15,0
LITORAL GAS	SANTA FE	ACEBAL	ACEBAL MP	PR169000	15,0	1,5
LITORAL GAS	BUENOS AIRES	ACEVEDO	ACEVEDO MP	P0000200	36,5	1,5
LITORAL GAS	SANTA FE	ALDAO	ALDAO MP	P0248900	23,5	1,5
LITORAL GAS	SANTA FE	ALVAREZ	ALVAREZ MP	P0001200	32,0	1,5
LITORAL GAS	SANTA FE	ALVEAR	ALVEAR 25 BAR	P0020800	32,0	25,0
LITORAL GAS	SANTA FE	ANDINO	ANDINO MP	PR223000	23,5	1,5
LITORAL GAS	SANTA FE	AREQUITO	AREQUITO MP	P0003200	33,0	2,5
LITORAL GAS	BUENOS AIRES	ARRECIFES	ARRECIFES 10 BAR	P0004101	60,0	10,0
LITORAL GAS	BUENOS AIRES	ARRECIFES	ARRECIFES MP	PR177000	10,0	1,5
LITORAL GAS	BUENOS AIRES	ARRECIFES	ARRECIFES MP	P0005900	10,0	1,5
LITORAL GAS	SANTA FE	ARROYO SECO	ARROYO SECO 13 BAR	P0017700	60,0	13,0
LITORAL GAS	SANTA FE	ARROYO SECO	ARROYO SECO MP	P0018200	13,0	1,5
LITORAL GAS	BUENOS AIRES	BARADERO	BARADERO 10 BAR	P0028000	25,0	10,0
LITORAL GAS	BUENOS AIRES	BARADERO	BARADERO MP	P0025600	25,0	1,5
LITORAL GAS	BUENOS AIRES	BARADERO	BARADERO MP	PR156001	10,0	1,5
LITORAL GAS	SANTA FE	BARRANCAS	BARRANCAS MP	P0022400	60,0	2,5
LITORAL GAS	SANTA FE	C. DE GÓMEZ	CAÑADA DE GÓMEZ MP	P0048400	13,0	1,5
LITORAL GAS	SANTA FE	C. DE GÓMEZ	CAÑADA DE GÓMEZ MP	P0049800	13,0	1,5
LITORAL GAS	SANTA FE	CARCARANA	CARCARANA P. INDUSTRIAL	PR206000	13,0	1,5
LITORAL GAS	SANTA FE	CARLOS PELLEGRINI	CARLOS PELLEGRINI 25 BAR	PR180000	30,0	25,0
LITORAL GAS	SANTA FE	CARLOS PELLEGRINI	CARLOS PELLEGRINI MP	PR180000	25,0	1,5
LITORAL GAS	SANTA FE	CARMEN	CARMEN MP	P0038100	34,0	2,5
LITORAL GAS	SANTA FE	CHOVET	CHOVET MP	P0051850	40,0	1,5
LITORAL GAS	BUENOS AIRES	COLON	COLÓN 25 BAR	P0058900	36,5	25,0
LITORAL GAS	BUENOS AIRES	COLON	COLÓN MP	P0059200	25,0	1,5
LITORAL GAS	BUENOS AIRES	CONESA	CONESA MP	P0107200	36,5	1,5
LITORAL GAS	SANTA FE	CORREA	CORREA MP	P0062900	25,0	1,5
LITORAL GAS	BUENOS AIRES	DE LA PEÑA	DE LA PEÑA MP	PR200000	36,5	1,5
LITORAL GAS	SANTA FE	EL TREBOL	EL TREBOL 20 BAR	PR175000	30,0	20,0
LITORAL GAS	SANTA FE	EL TREBOL	EL TREBOL MP	PR175000	20,0	1,5
LITORAL GAS	SANTA FE	ELORTONDO	ELORTONDO MP	P0084800	40,0	2,5
LITORAL GAS	SANTA FE	E. V. CONSTITUCIÓN	EMP. V. CONSTITUCIÓN MP	P0091300	23,0	1,5
LITORAL GAS	BUENOS AIRES	EREZCANO	EREZCANO MP	P0108200	36,5	1,5
LITORAL GAS	SANTA FE	FIGHIERA	FIGHIERA MP	P0020400	13,0	1,5
LITORAL GAS	SANTA FE	FRANCK	FRANCK 10 BAR	PR224000	33,0	10,0
LITORAL GAS	SANTA FE	FUNES	FUNES MP	PR202000	15,0	1,5
LITORAL GAS	SANTA FE	FUNES	FUNES MP	P0208200	15,0	1,5
LITORAL GAS	SANTA FE	FUNES	FUNES MP	PR178000	15,0	1,5
LITORAL GAS	SANTA FE	GALVEZ	GÁLVEZ 25 BAR	PR152005	60,0	25,0
LITORAL GAS	SANTA FE	GALVEZ	GÁLVEZ MP	PR154001	25,0	1,5
LITORAL GAS	BUENOS AIRES	GRAL. ROJO	GRAL. RDJO MP	P0105400	36,5	1,5
LITORAL GAS	BUENOS AIRES	GUERRICO	GUERRICO MP	PR152001	36,5	1,5
LITORAL GAS	BUENOS AIRES	LA EMILIA	LA EMILIA - VILLA CAMPI MP	P0079300	23,0	1,5
LITORAL GAS	BUENOS AIRES	VILLA CAMPI	LA EMILIA - VILLA CAMPI MP	P0079100	23,0	1,5
LITORAL GAS	SANTA FE	LAS PAREJAS	LAS PAREJAS 10 BAR	P0088500	30,0	10,0
LITORAL GAS	SANTA FE	LAS PAREJAS	LAS PAREJAS MP	P0088500	10,0	2,5
LITORAL GAS	SANTA FE	LAS ROSAS	LAS ROSAS 20 BAR	PR168000	30,0	20,0
LITORAL GAS	SANTA FE	LAS ROSAS	LAS ROSAS MP	PR168000	20,0	1,5
LITORAL GAS	SANTA FE	LEHMANN	LEHMANN 10 BAR	PR194000	33,0	10,0
LITORAL GAS	SANTA FE	LOS CARDOS	LOS CARDOS 20 BAR	PR190000	30,0	20,0
LITORAL GAS	SANTA FE	LOS CARDOS	LOS CARDOS MP	PR190000	20,0	1,5
LITORAL GAS	SANTA FE	MACIEL	MACIEL MP	P0090000	60,0	1,5
LITORAL GAS	SANTA FE	MARIA JUANA	MARIA JUANA 20 BAR	PR170000	30,0	20,1
LITORAL GAS	SANTA FE	MARIA JUANA	MARIA JUANA MP	PR170000	20,0	1,5
LITORAL GAS	SANTA FE	OLIVEROS	OLIVEROS 25 BAR	PR207000	60,0	25,0
LITORAL GAS	SANTA FE	P. ESTHER	P. ESTHER-G. LAGOS-ALVEAR MP	P0096100	25,0	1,5
LITORAL GAS	SANTA FE	GRAL LAGOS	P. ESTHER-G. LAGOS-ALVEAR MP	P0097500	13,0	1,5
LITORAL GAS	SANTA FE	ALVEAR	P. ESTHER-G. LAGOS-ALVEAR MP	PR196000	25,0	1,5
LITORAL GAS	SANTA FE	PAVON	PAVÓN MP	P0092000	23,0	1,5
LITORAL GAS	BUENOS AIRES	PEREZ MILLAN	PÉREZ MILLAN 25 BAR	PR188000	60,0	25,0
LITORAL GAS	BUENOS AIRES	PEREZ MILLAN	PÉREZ MILLAN MP	PR187000	25,0	1,5
LITORAL GAS	BUENOS AIRES	PERGAMIND	PERGAMINO MP	P0093900	10,0	1,5
LITORAL GAS	BUENOS AIRES	PERGAMIND	PERGAMINO MP	P0093750	10,0	1,5
LITORAL GAS	BUENOS AIRES	PERGAMINO	PERGAMINO MP	PR197000	10,0	1,5
LITORAL GAS	BUENOS AIRES	PERGAMINO	PERGAMINO MP	PR174000	10,0	1,5
LITORAL GAS	SANTA FE	PUJATO	PUJATO MP	PR155001	70,0	1,5
LITORAL GAS	SANTA FE	RAFAELA	RAFAELA MP	P0124700	10,0	1,5
LITORAL GAS	SANTA FE	RAFAELA	RAFAELA MP	PR171000	10,0	1,5
LITORAL GAS	SANTA FE	RAFAELA	RAFAELA MP	PR195000	10,0	1,5
LITORAL GAS	BUENOS AIRES	RAMALLO	RAMALLO 5 BAR	P0220100	25,0	5,0
LITORAL GAS	BUENOS AIRES	RAMALLO	RAMALLO MP	P0130900	10,0	1,5
LITORAL GAS	BUENOS AIRES	RAMALLO	RAMALLO MP	PR222000	25,0	1,5
LITORAL GAS	SANTA FE	RICARDONE	RICARDONE MP	P0252800	23,5	1,5
LITORAL GAS	SANTA FE	ROLDAN	ROLDÁN MP	P0185200	60,0	2,5
LITORAL GAS	SANTA FE	ROSARIO	ROSARIO 15 BAR	P0175600	23,5	15,0
LITORAL GAS	SANTA FE	ROSARIO	ROSARIO 15 BAR	P0166000	23,5	15,0
LITORAL GAS	SANTA FE	ROSARIO	ROSARIO 15 BAR	P0122800	23,5	15,0
LITORAL GAS	SANTA FE	ROSARIO	ROSARIO 15 BAR	P0117100	23,5	15,0
LITORAL GAS	SANTA FE	ROSARIO	ROSARIO 15 BAR	P0171500	23,5	15,0
LITORAL GAS	SANTA FE	ROSARIO	ROSARIO 15 BAR	P0119450	23,5	15,0
LITORAL GAS	SANTA FE	V. GDCR GALVEZ	ROSARIO 15 BAR	PR198000	32,0	15,0
LITORAL GAS	SANTA FE	ROSARIO	ROSARIO Y ZONA MP	P0189100	15,0	1,5
LITORAL GAS	SANTA FE	ROSARIO	ROSARIO Y ZONA MP	P0183100	15,0	1,5
LITORAL GAS	SANTA FE	ROSARIO	ROSARIO Y ZONA MP	P0191000	15,0	1,5
LITORAL GAS	SANTA FE	ROSARIO	ROSARIO Y ZONA MP	P0184900	15,0	1,5
LITORAL GAS	SANTA FE	ROSARIO	ROSARIO Y ZONA MP	P0181700	15,0	1,5
LITORAL GAS	SANTA FE	ROSARIO	ROSARIO Y ZONA MP	P0191700	15,0	1,5
LITORAL GAS	SANTA FE	ROSARIO	ROSARIO Y ZONA MP	P0175000	15,0	1,5
LITORAL GAS	SANTA FE	ROSARIO	ROSARIO Y ZONA MP	P0174600	15,0	1,5
LITORAL GAS	SANTA FE	ROSARIO	ROSARIO Y ZONA MP	P0175200	15,0	1,5
LITORAL GAS	SANTA FE	ROSARIO	ROSARIO Y ZONA MP	P0189900	15,0	1,5
LITORAL GAS	SANTA FE	ROSARIO	ROSARIO Y ZONA MP	P0170500	15,0	1,5
LITORAL GAS	SANTA FE	ROSARIO	ROSARIO Y ZONA MP	P0174500	15,0	1,5
LITORAL GAS	SANTA FE	ROSARIO	ROSARIO Y ZONA MP	P0173800	15,0	1,5
LITORAL GAS	SANTA FE	ROSARIO	ROSARIO Y ZONA MP	P0186000	23,5	1,5
LITORAL GAS	SANTA FE	ROSARIO	ROSARIO Y ZONA MP	P0180000	15,0	1,5


DANIEL MOLINARI
Gerente de Administración
y Finanzas
Litoral Gas S.A.


PLANTAS REGULADORAS

SUBZONA	Provincia	Localidad	Sistema	Código	Presión de suministro	Presión regulada
LITORAL GAS	SANTA FE	ROSARIO	ROSARIO Y ZONA MP	P0170800	15,0	1,5
LITORAL GAS	SANTA FE	ROSARIO	ROSARIO Y ZONA MP	P0173200	15,0	1,5
LITORAL GAS	SANTA FE	ROSARIO	ROSARIO Y ZONA MP	P0170700	15,0	1,5
LITORAL GAS	SANTA FE	ROSARIO	ROSARIO Y ZONA MP	P0171200	15,0	1,5
LITORAL GAS	SANTA FE	ROSARIO	ROSARIO Y ZONA MP	P0173500	15,0	1,5
LITORAL GAS	SANTA FE	ROSARIO	ROSARIO Y ZONA MP	P0171500	23,5	1,5
LITORAL GAS	SANTA FE	ROSARIO	ROSARIO Y ZONA MP	P0122600	23,5	1,5
LITORAL GAS	SANTA FE	ROSARIO	ROSARIO Y ZONA MP	P0119450	23,5	1,5
LITORAL GAS	SANTA FE	ROSARIO	ROSARIO Y ZONA MP	P0122100	23,5	1,5
LITORAL GAS	SANTA FE	ROSARIO	ROSARIO Y ZONA MP	P0172700	15,0	1,5
LITORAL GAS	SANTA FE	ROSARIO	ROSARIO Y ZONA MP	P0120400	23,5	1,5
LITORAL GAS	SANTA FE	ROSARIO	ROSARIO Y ZONA MP	P0120200	23,5	1,5
LITORAL GAS	SANTA FE	ROSARIO	ROSARIO Y ZONA MP	P0207550	15,0	1,5
LITORAL GAS	SANTA FE	ROSARIO	ROSARIO Y ZONA MP	P0116200	23,5	1,5
LITORAL GAS	SANTA FE	ROSARIO	ROSARIO Y ZONA MP	P0080500	23,5	1,5
LITORAL GAS	SANTA FE	ROSARIO	ROSARIO Y ZONA MP	P0168400	15,0	1,5
LITORAL GAS	SANTA FE	ROSARIO	ROSARIO Y ZONA MP	P0117255	23,5	1,5
LITORAL GAS	SANTA FE	ROSARIO	ROSARIO Y ZONA MP	P0116900	23,5	1,5
LITORAL GAS	SANTA FE	ROSARIO	ROSARIO Y ZONA MP	P0177500	23,5	1,5
LITORAL GAS	SANTA FE	ROSARIO	ROSARIO Y ZONA MP	P0174200	15,0	1,5
LITORAL GAS	SANTA FE	ROSARIO	ROSARIO Y ZONA MP	P0172610	15,0	1,5
LITORAL GAS	SANTA FE	ROSARIO	ROSARIO Y ZONA MP	PR160000	15,0	1,5
LITORAL GAS	SANTA FE	ROSARIO	ROSARIO Y ZONA MP	P0080000	23,5	1,5
LITORAL GAS	SANTA FE	V. GOOR GALVEZ	ROSARIO Y ZONA MP	P0186000	15,0	1,5
LITORAL GAS	SANTA FE	PTO. SAN MARTIN	ROSARIO Y ZONA MP	P0243600	23,5	1,5
LITORAL GAS	SANTA FE	SAN LORENZO	ROSARIO Y ZONA MP	P0240900	23,5	1,5
LITORAL GAS	SANTA FE	SAN LORENZO	ROSARIO Y ZONA MP	P0067600	23,5	1,5
LITORAL GAS	SANTA FE	SAN LORENZO	ROSARIO Y ZONA MP	P0066500	23,5	1,5
LITORAL GAS	SANTA FE	FRAY L. BELTRAN	ROSARIO Y ZONA MP	P0065300	23,5	1,5
LITORAL GAS	SANTA FE	CAP. BERMUDEZ	ROSARIO Y ZONA MP	P0083400	23,5	1,5
LITORAL GAS	SANTA FE	CAP. BERMUDEZ	ROSARIO Y ZONA MP	P0083700	23,5	1,5
LITORAL GAS	SANTA FE	G. BAIGORRIA	ROSARIO Y ZONA MP	P0061000	23,5	1,5
LITORAL GAS	SANTA FE	G. BAIGORRIA	ROSARIO Y ZONA MP	P0081700	23,5	1,5
LITORAL GAS	SANTA FE	ROSARIO	ROSARIO Y ZONA MP	PR206000	15,0	1,5
LITORAL GAS	SANTA FE	SAN CARLOS	SAN CARLOS 10 BAR	P0200600	25,0	10,0
LITORAL GAS	SANTA FE	SAN CARLOS CENTRO	SAN CARLOS C Y S MP	PR192000	10,0	1,5
LITORAL GAS	SANTA FE	SAN J. DE LA ESQ.	SAN J. DE LA ESQ. 10 BAR	P0211550	70,0	10,0
LITORAL GAS	SANTA FE	SAN J. DE LA ESQ.	SAN J. DE LA ESQ. MP	P0211950	10,0	1,5
LITORAL GAS	SANTA FE	SAN JORGE	SAN JORGE 25 BAR	PR164000	30,0	25,0
LITORAL GAS	SANTA FE	SAN JORGE	SAN JORGE MP	PR164000	25,0	1,5
LITORAL GAS	BUENOS AIRES	SAN NICOLÁS	SAN NICOLÁS 10 BAR	P0216500	25,0	10,0
LITORAL GAS	BUENOS AIRES	SAN NICOLÁS	SAN NICOLÁS 10 BAR	PR166000	25,0	10,0
LITORAL GAS	BUENOS AIRES	RAMALLO	SAN NICOLÁS 25 BAR	PR173000	60,0	25,0
LITORAL GAS	BUENOS AIRES	SAN NICOLÁS	SAN NICOLÁS MP	P0219250	10,0	1,5
LITORAL GAS	BUENOS AIRES	SAN NICOLÁS	SAN NICOLÁS MP	P0218700	10,0	1,5
LITORAL GAS	BUENOS AIRES	SAN NICOLÁS	SAN NICOLÁS MP	P0216510	25,0	1,5
LITORAL GAS	BUENOS AIRES	SAN NICOLÁS	SAN NICOLÁS MP	P0217300	25,0	1,5
LITORAL GAS	BUENOS AIRES	SAN NICOLÁS	SAN NICOLÁS MP	P0219550	25,0	1,5
LITORAL GAS	BUENOS AIRES	SAN PEDRO	SAN PEDRO 10 BAR	P0223900	25,0	10,0
LITORAL GAS	BUENOS AIRES	SAN PEDRO	SAN PEDRO MP	P0226400	10,0	1,5
LITORAL GAS	BUENOS AIRES	SAN PEDRO	SAN PEDRO MP	PR163000	10,0	1,5
LITORAL GAS	SANTA FE	SANTA FE	SANTA FE 10 BAR	PR179000	25,0	10,0
LITORAL GAS	SANTA FE	SANTA FE	SANTA FE 10 BAR	P0205000	25,0	10,0
LITORAL GAS	SANTA FE	SANTA FE	SANTA FE MP	P0205600	10,0	1,5
LITORAL GAS	SANTA FE	SANTA FE	SANTA FE MP	P0207100	25,0	1,5
LITORAL GAS	SANTA FE	SANTA FE	SANTA FE MP	PR205010	25,0	1,5
LITORAL GAS	SANTA FE	SANTA FE	SANTA FE MP	PR152001	25,0	1,5
LITORAL GAS	SANTA FE	SANTA FE	SANTA FE MP	PR165000	25,0	1,5
LITORAL GAS	SANTA FE	SANTA FE	SANTA FE MP	P0207500	25,0	1,5
LITORAL GAS	SANTA FE	SANTA FE	SANTA FE MP	PR149000	10,0	1,5
LITORAL GAS	SANTA FE	SANTA ISABEL	SANTA ISABEL MP	P0041100	34,0	2,5
LITORAL GAS	SANTA FE	SANTO TOME	SANTO TOME MP	P0227700	10,0	1,5
LITORAL GAS	SANTA FE	SANTO TOME	SANTO TOME MP	PR205000	25,0	1,5
LITORAL GAS	SANTA FE	SANTO TOME	SANTO TOME MP	P0203950	24,0	1,5
LITORAL GAS	SANTA FE	SASTRE	SASTRE 20 BAR	PR199000	30,0	20,0
LITORAL GAS	SANTA FE	SASTRE	SASTRE MP	PR199000	20,0	1,5
LITORAL GAS	SANTA FE	SAUCE VIEJO	SAUCE VIEJO 25 BAR	PR156000	60,0	25,0
LITORAL GAS	SANTA FE	SAUCE VIEJO	SAUCE VIEJO MP	PR156000	25,0	1,5
LITORAL GAS	SANTA FE	SERODINO	SERODINO MP	P0203900	60,0	2,5
LITORAL GAS	SANTA FE	SOLDINI	SOLDINI MP	P0209300	40,0	1,5
LITORAL GAS	SANTA FE	SUNCHALES	SUNCHALES MP	P0228400	10,0	1,5
LITORAL GAS	SANTA FE	TEODELINA	TEODELINA MP	P0047600	34,0	2,5
LITORAL GAS	SANTA FE	TIMBUÉS	TIMBUÉS MP	P0246700	23,5	1,5
LITORAL GAS	SANTA FE	VENADO TUERTO	VENADO TUERTO MP	P0261300	20,0	1,5
LITORAL GAS	SANTA FE	VENADO TUERTO	VENADO TUERTO MP	P0259500	20,0	1,5
LITORAL GAS	SANTA FE	VENADO TUERTO	VENADO TUERTO MP	PR172000	20,0	1,5
LITORAL GAS	SANTA FE	VENADO TUERTO	VENADO TUERTO MP	P0257000	20,0	1,5
LITORAL GAS	SANTA FE	VENADO TUERTO	VENADO TUERTO MP	PR166000	20,0	1,5
LITORAL GAS	SANTA FE	VILLA CAÑAS	VILLA CAÑAS MP	P0044000	34,0	2,5
LITORAL GAS	SANTA FE	V. CONSTITUCIÓN	VILLA CONSTITUCIÓN 10 BAR	P0233600	23,0	10,0
LITORAL GAS	SANTA FE	V. CONSTITUCIÓN	VILLA CONSTITUCIÓN MP	P0234500	10,0	1,5
LITORAL GAS	SANTA FE	V. CONSTITUCIÓN	VILLA CONSTITUCIÓN MP	P0233800	10,0	1,5
LITORAL GAS	SANTA FE	V. CONSTITUCIÓN	VILLA CONSTITUCIÓN MP	PR203000	23,0	1,5
LITORAL GAS	SANTA FE	V. CONSTITUCIÓN	VILLA CONSTITUCIÓN MP	PR182000	23,0	1,5
LITORAL GAS	SANTA FE	VILLA ELOISA	VILLA ELOISA MP	P0236710	33,0	2,5
LITORAL GAS	BUENOS AIRES	VILLA RAMALLO	VILLA RAMALLO MP	P0129600	10,0	1,5
LITORAL GAS	SANTA FE	ZAVALLA	ZAVALLA MP	P0262000	60,0	2,5
LITORAL GAS	SANTA FE	ROSARIO	ROSARIO Y ZONA MP	PR159001	15,0	1,5
LITORAL GAS	SANTA FE	ALVAREZ	CÁMARA SUR ROSARIO 32 BAR	PR164000	60,0	32,0
LITORAL GAS	SANTA FE	SOLDINI	CÁMARA NORTE ROSARIO 40 BAR	PR161000	60,0	40,0
LITORAL GAS	SANTA FE	LOS MOLINOS	REGIONAL SUR 40 BAR	PR193000	60,0	40,0
LITORAL GAS	SANTA FE	SANTO TOME	REGIONAL CENTRO 33 BAR	PR191000	60,0	33,0
LITORAL GAS	SANTA FE	AREQUIJO	AREQUIJO - V. ELOISA 33 BAR	PR176000	70,0	33,0
LITORAL GAS	SANTA FE	CARMEN	CARMEN - TEODELINA 34 BAR	P0036800	40,0	34,0
LITORAL GAS	BUENOS AIRES	GRAL. ROJO	ROJO - ROJAS 36 5 BAR	PR201000	60,0	36,5
LITORAL GAS	SANTA FE	LAS PAREJAS	LAS PAREJAS - MARIA JUANA 30 BAR	PR161000	60,0	30,0
LITORAL GAS	SANTA FE	SAN CARLOS	SAN CARLOS 25 BAR	PR162000	60,0	25,0

DANIEL MOLINARI
Gerente de Administración
y Finanzas
Litoral Gas S.A.

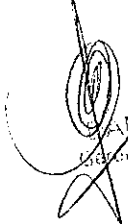
PLANTAS REGULADORAS

SUBZONA	Provincia	Localidad	Sistema	Código	Presión de suministro	Presión regulada
LITORAL GAS	SANTA FE	ACEBAL	ACEBAL 15 BAR	PR169000	32,0	15,0
LITORAL GAS	SANTA FE	ACEBAL	ACEBAL MP	PR169000	15,0	1,5
LITORAL GAS	BUENOS AIRES	ACEVEDO	ACEVEDO MP	P0000200	36,5	1,5
LITORAL GAS	SANTA FE	ALDAO	ALDAO MP	P0248900	23,5	1,5
LITORAL GAS	SANTA FE	ALVAREZ	ALVAREZ MP	P0001200	32,0	1,5
LITORAL GAS	SANTA FE	ALVEAR	ALVEAR 25 BAR	P0020800	32,0	25,0
LITORAL GAS	SANTA FE	ANDINO	ANDINO MP	PR223000	23,5	1,5
LITORAL GAS	SANTA FE	AREQUITO	AREQUITO MP	P0003200	33,0	2,5
LITORAL GAS	BUENOS AIRES	ARRECIFES	ARRECIFES 10 BAR	P0004101	60,0	10,0
LITORAL GAS	BUENOS AIRES	ARRECIFES	ARRECIFES MP	PR177000	10,0	1,5
LITORAL GAS	BUENOS AIRES	ARRECIFES	ARRECIFES MP	P0005900	10,0	1,5
LITORAL GAS	SANTA FE	ARROYO SECO	ARROYO SECO 13 BAR	P0017700	60,0	13,0
LITORAL GAS	SANTA FE	ARROYO SECO	ARROYO SECO MP	P0018200	13,0	1,5
LITORAL GAS	BUENOS AIRES	BARADERO	BARADERO 10 BAR	P0028000	25,0	10,0
LITORAL GAS	BUENOS AIRES	BARADERO	BARADERO MP	P0025600	25,0	1,5
LITORAL GAS	BUENOS AIRES	BARADERO	BARADERO MP	PR156001	10,0	1,5
LITORAL GAS	SANTA FE	BARRANCAS	BARRANCAS MP	P0022400	60,0	2,5
LITORAL GAS	SANTA FE	C. DE GOMEZ	CAÑADA DE GÓMEZ MP	P0048400	13,0	1,5
LITORAL GAS	SANTA FE	C. DE GOMEZ	CAÑADA DE GÓMEZ MP	P0049800	13,0	1,5
LITORAL GAS	SANTA FE	CARCARAÑA	CARCARAÑA P. INDUSTRIAL	PR206000	13,0	1,5
LITORAL GAS	SANTA FE	CARLOS PELLEGRINI	CARLOS PELLEGRINI 25 BAR	PR180000	30,0	25,0
LITORAL GAS	SANTA FE	CARLOS PELLEGRINI	CARLOS PELLEGRINI MP	PR180000	25,0	1,5
LITORAL GAS	SANTA FE	CARMEN	CARMEN MP	P0038100	34,0	2,5
LITORAL GAS	SANTA FE	CHOVET	CHOVET MP	P0051850	40,0	1,5
LITORAL GAS	BUENOS AIRES	COLON	COLÓN 25 BAR	P0058900	36,5	25,0
LITORAL GAS	BUENOS AIRES	COLON	COLÓN MP	P0059200	25,0	1,5
LITORAL GAS	BUENOS AIRES	CONESA	CONESA MP	P0107200	36,5	1,5
LITORAL GAS	SANTA FE	CORREA	CORREA MP	P0062900	25,0	1,5
LITORAL GAS	BUENOS AIRES	DE LA PEÑA	DE LA PEÑA MP	PR200000	36,5	1,5
LITORAL GAS	SANTA FE	EL TREBOL	EL TRÉBOL 20 BAR	PR175000	30,0	20,0
LITORAL GAS	SANTA FE	EL TREBOL	EL TRÉBOL MP	PR175000	20,0	1,5
LITORAL GAS	SANTA FE	ELORTONDO	ELORTONDO MP	P0064800	40,0	2,5
LITORAL GAS	SANTA FE	E. V. CONSTITUCIÓN	EMP. V. CONSTITUCIÓN MP	P0091300	23,0	1,5
LITORAL GAS	BUENOS AIRES	EREZCANO	EREZCANO MP	P0106200	36,5	1,5
LITORAL GAS	SANTA FE	FIGHERA	FIGHERA MP	P0020400	13,0	1,5
LITORAL GAS	SANTA FE	FRANCK	FRANCK 10 BAR	PR224000	33,0	10,0
LITORAL GAS	SANTA FE	FUNES	FUNES MP	PR202000	15,0	1,5
LITORAL GAS	SANTA FE	FUNES	FUNES MP	P0208200	15,0	1,5
LITORAL GAS	SANTA FE	FUNES	FUNES MP	PR178000	15,0	1,5
LITORAL GAS	SANTA FE	GÁLVEZ	GÁLVEZ 25 BAR	PR152005	60,0	25,0
LITORAL GAS	SANTA FE	GÁLVEZ	GÁLVEZ MP	PR154001	25,0	1,5
LITORAL GAS	BUENOS AIRES	GRAL. ROJO	GRAL. ROJO MP	P0105400	36,5	1,5
LITORAL GAS	BUENOS AIRES	GUERRICO	GUERRICO MP	PR152001	36,5	1,5
LITORAL GAS	BUENOS AIRES	LA EMILIA	LA EMILIA - VILLA CAMPI MP	P0078300	23,0	1,5
LITORAL GAS	BUENOS AIRES	VILLA CAMPI	LA EMILIA - VILLA CAMPI MP	P0079100	23,0	1,5
LITORAL GAS	SANTA FE	LAS PAREJAS	LAS PAREJAS 10 BAR	P0088500	30,0	10,0
LITORAL GAS	SANTA FE	LAS PAREJAS	LAS PAREJAS MP	P0088500	10,0	2,5
LITORAL GAS	SANTA FE	LAS ROSAS	LAS ROSAS 20 BAR	PR168000	30,0	20,0
LITORAL GAS	SANTA FE	LAS ROSAS	LAS ROSAS MP	PR168000	20,0	1,5
LITORAL GAS	SANTA FE	LEHMANN	LEHMANN 10 BAR	PR194000	33,0	10,0
LITORAL GAS	SANTA FE	LOS CARDOS	LOS CARDOS 20 BAR	PR190000	30,0	20,0
LITORAL GAS	SANTA FE	LOS CARDOS	LOS CARDOS MP	PR190000	20,0	1,5
LITORAL GAS	SANTA FE	MACIEL	MACIEL MP	P0090000	60,0	1,5
LITORAL GAS	SANTA FE	MARIA JUANA	MARIA JUANA 20 BAR	PR170000	30,0	20,1
LITORAL GAS	SANTA FE	MARIA JUANA	MARIA JUANA MP	PR170000	20,0	1,5
LITORAL GAS	SANTA FE	OLIVEROS	OLIVEROS 25 BAR	PR207000	60,0	25,0
LITORAL GAS	SANTA FE	P. ESTHER	P. ESTHER-G. LAGOS-ALVEAR MP	P0096100	25,0	1,5
LITORAL GAS	SANTA FE	GRAL LAGOS	P. ESTHER-G. LAGOS-ALVEAR MP	P0097500	13,0	1,5
LITORAL GAS	SANTA FE	ALVEAR	P. ESTHER-G. LAGOS-ALVEAR MP	PR196000	25,0	1,5
LITORAL GAS	SANTA FE	PAVÓN	PAVÓN MP	P0092000	23,0	1,5
LITORAL GAS	BUENOS AIRES	PÉREZ MILLÁN	PÉREZ MILLÁN 25 BAR	PR188000	60,0	25,0
LITORAL GAS	BUENOS AIRES	PÉREZ MILLÁN	PÉREZ MILLÁN MP	PR187000	25,0	1,5
LITORAL GAS	BUENOS AIRES	PERGAMINO	PERGAMINO MP	P0093900	10,0	1,5
LITORAL GAS	BUENOS AIRES	PERGAMINO	PERGAMINO MP	P0093750	10,0	1,5
LITORAL GAS	BUENOS AIRES	PERGAMINO	PERGAMINO MP	PR197000	10,0	1,5
LITORAL GAS	BUENOS AIRES	PERGAMINO	PERGAMINO MP	PR174000	10,0	1,5
LITORAL GAS	SANTA FE	PUJATO	PUJATO MP	PR155001	70,0	1,5
LITORAL GAS	SANTA FE	RAFAELA	RAFAELA MP	P0124700	10,0	1,5
LITORAL GAS	SANTA FE	RAFAELA	RAFAELA MP	PR171000	10,0	1,5
LITORAL GAS	SANTA FE	RAFAELA	RAFAELA MP	PR195000	10,0	1,5
LITORAL GAS	BUENOS AIRES	RAMALLO	RAMALLO 5 BAR	P0220100	25,0	5,0
LITORAL GAS	BUENOS AIRES	RAMALLO	RAMALLO MP	P0130900	10,0	1,5
LITORAL GAS	BUENOS AIRES	RAMALLO	RAMALLO MP	PR222000	25,0	1,5
LITORAL GAS	SANTA FE	RICARDONE	RICARDONE MP	P0252800	23,5	1,5
LITORAL GAS	SANTA FE	ROLDAN	ROLDAN MP	P0165200	60,0	2,5
LITORAL GAS	SANTA FE	ROSARIO	ROSARIO 15 BAR	P0175600	23,5	15,0
LITORAL GAS	SANTA FE	ROSARIO	ROSARIO 15 BAR	P0166000	23,5	15,0
LITORAL GAS	SANTA FE	ROSARIO	ROSARIO 15 BAR	P0122800	23,5	15,0
LITORAL GAS	SANTA FE	ROSARIO	ROSARIO 15 BAR	P0117100	23,5	15,0
LITORAL GAS	SANTA FE	ROSARIO	ROSARIO 15 BAR	P0171500	23,5	15,0
LITORAL GAS	SANTA FE	ROSARIO	ROSARIO 15 BAR	P0119450	23,5	15,0
LITORAL GAS	SANTA FE	V. GDOR GALVEZ	ROSARIO 15 BAR	PR198000	32,0	15,0
LITORAL GAS	SANTA FE	ROSARIO	ROSARIO Y ZONA MP	P0169100	15,0	1,5
LITORAL GAS	SANTA FE	ROSARIO	ROSARIO Y ZONA MP	P0193100	15,0	1,5
LITORAL GAS	SANTA FE	ROSARIO	ROSARIO Y ZONA MP	P0191000	15,0	1,5
LITORAL GAS	SANTA FE	ROSARIO	ROSARIO Y ZONA MP	P0184900	15,0	1,5
LITORAL GAS	SANTA FE	ROSARIO	ROSARIO Y ZONA MP	P0181700	15,0	1,5
LITORAL GAS	SANTA FE	ROSARIO	ROSARIO Y ZONA MP	P0191700	15,0	1,5
LITORAL GAS	SANTA FE	ROSARIO	ROSARIO Y ZONA MP	P0175000	15,0	1,5
LITORAL GAS	SANTA FE	ROSARIO	ROSARIO Y ZONA MP	P0174600	15,0	1,5
LITORAL GAS	SANTA FE	ROSARIO	ROSARIO Y ZONA MP	P0175200	15,0	1,5
LITORAL GAS	SANTA FE	ROSARIO	ROSARIO Y ZONA MP	P0169900	15,0	1,5
LITORAL GAS	SANTA FE	ROSARIO	ROSARIO Y ZONA MP	P0170500	15,0	1,5
LITORAL GAS	SANTA FE	ROSARIO	ROSARIO Y ZONA MP	P0174500	15,0	1,5
LITORAL GAS	SANTA FE	ROSARIO	ROSARIO Y ZONA MP	P0173900	15,0	1,5
LITORAL GAS	SANTA FE	ROSARIO	ROSARIO Y ZONA MP	P0166000	23,5	1,5
LITORAL GAS	SANTA FE	ROSARIO	ROSARIO Y ZONA MP	P0180000	15,0	1,5
LITORAL GAS	SANTA FE	ROSARIO	ROSARIO Y ZONA MP	P0170800	15,0	1,5
LITORAL GAS	SANTA FE	ROSARIO	ROSARIO Y ZONA MP	P0173200	15,0	1,5
LITORAL GAS	SANTA FE	ROSARIO	ROSARIO Y ZONA MP	P0170700	15,0	1,5


 DANIEL MOLINARI
Gerente de Administración
y Finanzas
Litoral Gas S.A.

PLANTAS REGULADORAS


SUBZONA	Provincia	Localidad	Sistema	Código	Presión de suministro	Presión regulada
LITORAL GAS	SANTA FE	ROSARIO	ROSARIO Y ZONA MP	P0171200	15,0	1,5
LITORAL GAS	SANTA FE	ROSARIO	ROSARIO Y ZONA MP	P0173500	15,0	1,5
LITORAL GAS	SANTA FE	ROSARIO	ROSARIO Y ZONA MP	P0171500	23,5	1,5
LITORAL GAS	SANTA FE	ROSARIO	ROSARIO Y ZONA MP	P0122800	23,5	1,5
LITORAL GAS	SANTA FE	ROSARIO	ROSARIO Y ZONA MP	P0119450	23,5	1,5
LITORAL GAS	SANTA FE	ROSARIO	ROSARIO Y ZONA MP	P0122100	23,5	1,5
LITORAL GAS	SANTA FE	ROSARIO	ROSARIO Y ZONA MP	P0172700	15,0	1,5
LITORAL GAS	SANTA FE	ROSARIO	ROSARIO Y ZONA MP	P0120400	23,5	1,5
LITORAL GAS	SANTA FE	ROSARIO	ROSARIO Y ZONA MP	P0120200	23,5	1,5
LITORAL GAS	SANTA FE	ROSARIO	ROSARIO Y ZONA MP	P0207550	15,0	1,5
LITORAL GAS	SANTA FE	ROSARIO	ROSARIO Y ZONA MP	P0116200	23,5	1,5
LITORAL GAS	SANTA FE	ROSARIO	ROSARIO Y ZONA MP	P0080500	23,5	1,5
LITORAL GAS	SANTA FE	ROSARIO	ROSARIO Y ZONA MP	P0166400	15,0	1,5
LITORAL GAS	SANTA FE	ROSARIO	ROSARIO Y ZONA MP	P0117255	23,5	1,5
LITORAL GAS	SANTA FE	ROSARIO	ROSARIO Y ZONA MP	P0116900	23,5	1,5
LITORAL GAS	SANTA FE	ROSARIO	ROSARIO Y ZONA MP	P0177500	23,5	1,5
LITORAL GAS	SANTA FE	ROSARIO	ROSARIO Y ZONA MP	P0174200	15,0	1,5
LITORAL GAS	SANTA FE	ROSARIO	ROSARIO Y ZONA MP	P0172610	15,0	1,5
LITORAL GAS	SANTA FE	ROSARIO	ROSARIO Y ZONA MP	PR160000	15,0	1,5
LITORAL GAS	SANTA FE	ROSARIO	ROSARIO Y ZONA MP	P0080000	23,5	1,5
LITORAL GAS	SANTA FE	V. GDOR GALVEZ	ROSARIO Y ZONA MP	P0186000	15,0	1,5
LITORAL GAS	SANTA FE	PTO. SAN MARTIN	ROSARIO Y ZONA MP	P0243600	23,5	1,5
LITORAL GAS	SANTA FE	SAN LORENZO	ROSARIO Y ZONA MP	P0240900	23,5	1,5
LITORAL GAS	SANTA FE	SAN LORENZO	ROSARIO Y ZONA MP	P0087600	23,5	1,5
LITORAL GAS	SANTA FE	SAN LORENZO	ROSARIO Y ZONA MP	P0086500	23,5	1,5
LITORAL GAS	SANTA FE	FRAY L. BELTRAN	ROSARIO Y ZONA MP	P0085300	23,5	1,5
LITORAL GAS	SANTA FE	CAP. BERMUDEZ	ROSARIO Y ZONA MP	P0083400	23,5	1,5
LITORAL GAS	SANTA FE	CAP. BERMUDEZ	ROSARIO Y ZONA MP	P0083700	23,5	1,5
LITORAL GAS	SANTA FE	G.BAIGORRIA	ROSARIO Y ZONA MP	P0081000	23,5	1,5
LITORAL GAS	SANTA FE	G.BAIGORRIA	ROSARIO Y ZONA MP	P0081700	23,5	1,5
LITORAL GAS	SANTA FE	ROSARIO	ROSARIO Y ZONA MP	PR208000	15,0	1,5
LITORAL GAS	SANTA FE	SAN CARLOS	SAN CARLOS 10 BAR	P0200600	25,0	10,0
LITORAL GAS	SANTA FE	SAN CARLOS CENTRO	SAN CARLOS C Y S MP	PR192000	10,0	1,5
LITORAL GAS	SANTA FE	SAN CARLOS SUD	SAN CARLOS C Y S MP	PR225000	10,0	1,5
LITORAL GAS	SANTA FE	SAN J. DE LA ESQ.	SAN J. DE LA ESQ. 10 BAR	P0211550	70,0	10,0
LITORAL GAS	SANTA FE	SAN J. DE LA ESQ.	SAN J. DE LA ESQ. MP	P0211950	10,0	1,5
LITORAL GAS	SANTA FE	SAN JORGE	SAN JORGE 25 BAR	PR164000	30,0	25,0
LITORAL GAS	SANTA FE	SAN JORGE	SAN JORGE MP	PR164000	25,0	1,5
LITORAL GAS	BUENOS AIRES	SAN NICOLAS	SAN NICOLAS 10 BAR	P0218500	25,0	10,0
LITORAL GAS	BUENOS AIRES	SAN NICOLAS	SAN NICOLAS 10 BAR	PR188000	25,0	10,0
LITORAL GAS	BUENOS AIRES	RAMALLO	SAN NICOLAS 25 BAR	PR173000	60,0	25,0
LITORAL GAS	BUENOS AIRES	SAN NICOLAS	SAN NICOLAS MP	P0219250	10,0	1,5
LITORAL GAS	BUENOS AIRES	SAN NICOLAS	SAN NICOLAS MP	P0218700	10,0	1,5
LITORAL GAS	BUENOS AIRES	SAN NICOLAS	SAN NICOLAS MP	P0218510	25,0	1,5
LITORAL GAS	BUENOS AIRES	SAN NICOLAS	SAN NICOLAS MP	P0217300	25,0	1,5
LITORAL GAS	BUENOS AIRES	SAN NICOLAS	SAN NICOLAS MP	P0219550	25,0	1,5
LITORAL GAS	BUENOS AIRES	SAN PEORO	SAN PEORO 10 BAR	P0223900	25,0	10,0
LITORAL GAS	BUENOS AIRES	SAN PEORO	SAN PEORO MP	P0226400	10,0	1,5
LITORAL GAS	BUENOS AIRES	SAN PEORO	SAN PEORO MP	PR163000	10,0	1,5
LITORAL GAS	SANTA FE	SANTA FE	SANTA FE 10 BAR	PR179000	25,0	10,0
LITORAL GAS	SANTA FE	SANTA FE	SANTA FE 10 BAR	P0205000	25,0	10,0
LITORAL GAS	SANTA FE	SANTA FE	SANTA FE MP	P0205800	10,0	1,5
LITORAL GAS	SANTA FE	SANTA FE	SANTA FE MP	P0207100	25,0	1,5
LITORAL GAS	SANTA FE	SANTA FE	SANTA FE MP	PR205010	25,0	1,5
LITORAL GAS	SANTA FE	SANTA FE	SANTA FE MP	PR157001	25,0	1,5
LITORAL GAS	SANTA FE	SANTA FE	SANTA FE MP	PR165000	25,0	1,5
LITORAL GAS	SANTA FE	SANTA FE	SANTA FE MP	P0207500	25,0	1,5
LITORAL GAS	SANTA FE	SANTA FE	SANTA FE MP	PR148000	10,0	1,5
LITORAL GAS	SANTA FE	SANTA ISABEL	SANTA ISABEL MP	P0041100	34,0	2,5
LITORAL GAS	SANTA FE	SANTO TOME	SANTO TOME MP	P0227700	10,0	1,5
LITORAL GAS	SANTA FE	SANTO TOME	SANTO TOME MP	PR205000	25,0	1,5
LITORAL GAS	SANTA FE	SANTO TOME	SANTO TOME MP	P0203950	24,0	1,5
LITORAL GAS	SANTA FE	SASTRE	SASTRE 20 BAR	PR199000	30,0	20,0
LITORAL GAS	SANTA FE	SASTRE	SASTRE MP	PR199000	20,0	1,5
LITORAL GAS	SANTA FE	SAUCE VIEJO	SAUCE VIEJO 25 BAR	PR158000	60,0	25,0
LITORAL GAS	SANTA FE	SAUCE VIEJO	SAUCE VIEJO MP	PR158000	25,0	1,5
LITORAL GAS	SANTA FE	SERODINO	SERODINO MP	P0203900	60,0	2,5
LITORAL GAS	SANTA FE	SOLDINI	SOLDINI MP	P0209300	40,0	1,5
LITORAL GAS	SANTA FE	SUNCHALES	SUNCHALES MP	P0229400	10,0	1,5
LITORAL GAS	SANTA FE	TEODELINA	TEODELINA MP	P0047600	34,0	2,5
LITORAL GAS	SANTA FE	TIMBUES	TIMBUES MP	P0248700	23,5	1,5
LITORAL GAS	SANTA FE	VENADO TUERTO	VENADO TUERTO MP	P0261300	20,0	1,5
LITORAL GAS	SANTA FE	VENADO TUERTO	VENADO TUERTO MP	P0259500	20,0	1,5
LITORAL GAS	SANTA FE	VENADO TUERTO	VENADO TUERTO MP	PR172000	20,0	1,5
LITORAL GAS	SANTA FE	VENADO TUERTO	VENADO TUERTO MP	P0257000	20,0	1,5
LITORAL GAS	SANTA FE	VENADO TUERTO	VENADO TUERTO MP	PR166000	20,0	1,5
LITORAL GAS	SANTA FE	VILLA CAÑAS	VILLA CAÑAS MP	P0044000	34,0	2,5
LITORAL GAS	SANTA FE	V. CONSTITUCION	VILLA CONSTITUCION 10 BAR	P0233800	23,0	10,0
LITORAL GAS	SANTA FE	V. CONSTITUCION	VILLA CONSTITUCION MP	P0234500	10,0	1,5
LITORAL GAS	SANTA FE	V. CONSTITUCION	VILLA CONSTITUCION MP	P0233800	10,0	1,5
LITORAL GAS	SANTA FE	V. CONSTITUCION	VILLA CONSTITUCION MP	PR203000	23,0	1,5
LITORAL GAS	SANTA FE	V. CONSTITUCION	VILLA CONSTITUCION MP	PR182000	23,0	1,5
LITORAL GAS	SANTA FE	VILLA ELOISA	VILLA ELOISA MP	P0236710	33,0	2,5
LITORAL GAS	BUENOS AIRES	VILLA RAMALLO	VILLA RAMALLO MP	P0129800	10,0	1,5
LITORAL GAS	SANTA FE	ZAVALLA	ZAVALLA MP	P0262000	60,0	2,5
LITORAL GAS	SANTA FE	ROSARIO	ROSARIO Y ZONA MP	PR159001	15,0	1,5
LITORAL GAS	SANTA FE	ALVAREZ	CÁMARA SUR ROSARIO 32 BAR	PR184000	60,0	32,0
LITORAL GAS	SANTA FE	SOLDINI	CÁMARA NORTE ROSARIO 40 BAR	PR181000	60,0	40,0
LITORAL GAS	SANTA FE	LOS MOLINOS	REGIONAL SUR 40 BAR	PR193000	60,0	40,0
LITORAL GAS	SANTA FE	SANTO TOME	REGIONAL CENTRO 33 BAR	PR191000	60,0	33,0
LITORAL GAS	SANTA FE	AREQUITO	AREQUITO - V. ELOISA 33 BAR	PR176000	70,0	33,0
LITORAL GAS	SANTA FE	CARMEN	CARMEN - TEODELINA 34 BAR	P0036800	40,0	34,0
LITORAL GAS	BUENOS AIRES	GRAL. ROJO	ROJO - ROJAS 36,5 BAR	PR201000	60,0	36,5
LITORAL GAS	SANTA FE	LAS PAREJAS	LAS PAREJAS - MARIA JUANA 30 BAR	PR161000	60,0	30,0
LITORAL GAS	SANTA FE	SAN CARLOS	SAN CARLOS 25 BAR	PR162000	60,0	25,0


DANIEL MOLINARI
Presidente de Administración
y Finanzas
Litoral Gas S.A.


SISTEMA	UBICACIÓN	SUBZDNA	PROVINCIA	RANGO DE PRESIÓN (Bar)	MATERIAL								
					ACERO		POLIETILENO		Ho Fo		PVC		
					RED (Km)	SERVICIOS (U)	RED (Km)	SERVICIOS (U)	RED (Km)	SERVICIOS (U)	RED (Km)	SERVICIOS (U)	
ACEBAL MP	ACEBAL	LITORAL GAS	SANTA FE	1,5			37,77	1525					
ACEVEDO MP	ACEVEDO	LITORAL GAS	BS AS	1,5	14,24	365	0,77	75					
ALDAO MP	ALDAD	LITORAL GAS	SANTA FE	1,5	0,82		7,13	228					
ALVARE2 MP	ALVARE2	LITORAL GAS	SANTA FE	1,5	0,97		35,89	1420					
ALVEAR MP	ALVEAR	LITORAL GAS	SANTA FE	1,5			25,44	811					
ANDINO MP	ANDINO	LITORAL GAS	SANTA FE	1,5			8,57	136					
AREQUITO MP	AREQUITO	LITORAL GAS	SANTA FE	2,5	33,54	1319	21,97	880					
ARMSTRONG MP	ARMSTRONG	LITORAL GAS	SANTA FE	1,5	55,38	2029	40,46	1465					
ARRECIFES MP	ARRECIFES	LITORAL GAS	BS AS	1,5	74,53	3992	51,65	2651					
ARROYO SECO MP	ARROYO SECO	LITORAL GAS	SANTA FE	1,5			100,50	5619					
BARADERO MP	BARADERO	LITORAL GAS	BS AS	1,5	24,95	1179	120,37	6017					
BARRANCAS MP	BARRANCAS	LITORAL GAS	SANTA FE	2,5	1,01		32,44	1172					
CAÑADA DE GOMEZ MP	CAÑADA DE GOMEZ	LITORAL GAS	SANTA FE	1,5	120,43		51,02						
CAPITAN BERMUDEZ MP	CAPITAN BERMUDEZ	LITORAL GAS	SANTA FE	1,5	73,19	2487	116,86	4058					
CARCARAÑA MP	CARCARAÑA	LITORAL GAS	SANTA FE	1,5			2,77	14					
CARMEN MP	CARMEN	LITORAL GAS	SANTA FE	2,5			15,98	537					
CARLOS PELLEGRINI MP	CARLOS PELLEGRINI	LITORAL GAS	SANTA FE	1,5			48,34	1746					
CHOVET MP	CHOVET	LITORAL GAS	SANTA FE	1,5	15,51	584	3,89	145					
COLON MP	COLON	LITORAL GAS	BS AS	1,5			130,07	6243					
CONESA MP	CONESA	LITORAL GAS	BS AS	1,5	15,04	757	0,79						
CORREA MP	CORREA	LITORAL GAS	SANTA FE	1,5			44,18	1607					
DE LA PEÑA MP	DE LA PEÑA	LITORAL GAS	BS AS	1,5	3,61	76	0,13						
ELORTONDO MP	ELORTONDO	LITORAL GAS	SANTA FE	1,5	28,34	1147	15,35	645					
EL TREBOL MP	EL TREBOL	LITORAL GAS	SANTA FE	1,5			83,69	3314					
EMP. V. CONSTITUCION MP	EMP. V. CONSTITUCION	LITORAL GAS	SANTA FE	1,5			12,11	1804					
EREZCANO MP	EREZCANO	LITORAL GAS	BS AS	1,5	3,84	119							
FIGHIERA MP	FIGHIERA	LITORAL GAS	SANTA FE	1,5			28,81	1273					
FRAY LUIS BELTRAN MP	FRAY LUIS BELTRAN	LITORAL GAS	SANTA FE	1,5			15,20	2862					
FUNES MP	FUNES	LITORAL GAS	SANTA FE	1,5	0,31		449,30	9989					
GALVEZ MP	GALVEZ	LITORAL GAS	SANTA FE	1,5			106,02	4576					
GUERRICO MP	GUERRICO	LITORAL GAS	BS AS	1,5	5,97	216	0,20	2					
GENERAL LAGOS MP	GENERAL LAGOS	LITORAL GAS	SANTA FE	1,5	0,25		34,19	876					
GENERAL ROJO MP	GENERAL ROJO	LITORAL GAS	BS AS	1,5	14,88	710	0,84	6					
GRANADERO BAIGORRIA MP	GRANADERO BAIGORRIA	LITORAL GAS	SANTA FE	1,5	25,52	1358	99,91	5119					
IBARLUCEA MP	IBARLUCEA	LITORAL GAS	SANTA FE	1,5	0,05		11,83	324					
LA EMILIA MP	LA EMILIA	LITORAL GAS	BS AS	1,5	0,22		8,39	1779					
LAS PAREJAS MP	LAS PAREJAS	LITORAL GAS	SANTA FE	2,5	0,44		79,81	3686					
LAS ROSAS MP	LAS ROSAS	LITORAL GAS	SANTA FE	1,5			75,03	3176					
LOS CAROOS MP	LOS CAROOS	LITORAL GAS	SANTA FE	1,5			12,47	403					
LOS MOLINOS MP	LOS MOLINOS	LITORAL GAS	SANTA FE	1,5	4,78	258	5,00	270					
MACIEL MP	MACIEL	LITORAL GAS	SANTA FE	1,5	0,15		28,17	1346					
MARIA JUANA MP	MARIA JUANA	LITORAL GAS	SANTA FE	1,5	0,05		43,42	1742					
PAVON MP	PAVON	LITORAL GAS	SANTA FE	1,5			12,49	464					
PEREZ MILLAN MP	PEREZ MILLAN	LITORAL GAS	BS AS	1,5	0,01		32,18	848					
PERGAMINO MP	PERGAMINO	LITORAL GAS	BS AS	1,5	190,70	10246	259,94	13964					
PIÑERO MP	PIÑERO	LITORAL GAS	SANTA FE	1,5			9,25	132					
PUEBLO ESTHER MP	PUEBLO ESTHER	LITORAL GAS	SANTA FE	1,5	2,34	51	113,90	2442					
PUERTO SAN MARTIN MP	PUERTO SAN MARTIN	LITORAL GAS	SANTA FE	1,5	0,03		42,74	1910					
PUJATO MP	PUJATO	LITORAL GAS	SANTA FE	1,5	0,18		30,67	1061					
RAFAELA MP	RAFAELA	LITORAL GAS	SANTA FE	1,5	0,06		309,02	17182					
RAMALLO MP	RAMALLO	LITORAL GAS	BS AS	1,5	47,12	1429	32,21	976					
RICARDO NE MP	RICARDO NE	LITORAL GAS	SANTA FE	1,5	0,19		39,45	1287					
ROLDAN MP	ROLDAN	LITORAL GAS	SANTA FE	2,5	4,44	123	203,63	5659					
ROSARIO MP	ROSARIO	LITORAL GAS	SANTA FE	1,5	1544,00	63862	995,27	128823					
RUFINO MP	RUFINO	LITORAL GAS	SANTA FE	1,5	89,36	4185	21,90	1793					
SAN CARLOS CENTRO MP	SAN CARLOS CENTRO	LITORAL GAS	SANTA FE	1,5			96,97	3115					
SAN CARLOS SUD MP	SAN CARLOS SUD	LITORAL GAS	SANTA FE	1,5			7,63	94					
SANFORD MP	SANFORD	LITORAL GAS	SANTA FE	1,5	0,13		11,38	501					
SAN JORGE MP	SAN JORGE	LITORAL GAS	SANTA FE	1,5			121,37	4527					
SAN JOSE DE LA ESQUINA MP	SAN JOSE DE LA ESQUINA	LITORAL GAS	SANTA FE	1,5	42,57	1591	16,89	860					
SAN LORENZO MP	SAN LORENZO	LITORAL GAS	SANTA FE	1,5	82,67	4179	100,90	5275					
SAN NICOLAS MP	SAN NICOLAS	LITORAL GAS	BS AS	1,5	453,49	22037	103,94	9450					
SAN PEDRO MP	SAN PEDRO	LITORAL GAS	BS AS	1,5	14,03	533	198,07	18270					
SANTA FE MP	SANTA FE	LITORAL GAS	SANTA FE	1,5	280,86	14201	399,86	33145					
SANTA ISABEL MP	SANTA ISABEL	LITORAL GAS	SANTA FE	2,5			28,85	975					
SANTO TOME MP	SANTO TOME	LITORAL GAS	SANTA FE	1,5	0,74	358	300,87	12246					
SASTRE MP	SASTRE	LITORAL GAS	SANTA FE	1,5			53,80	1806					
SAUCE VIEJO MP	SAUCE VIEJO	LITORAL GAS	SANTA FE	1,5	1,56	29	99,98	1927					
SERODINO MP	SERODINO	LITORAL GAS	SANTA FE	1,5	0,08		19,89	759					
SOLDINI MP	SOLDINI	LITORAL GAS	SANTA FE	1,5	1,76	35	33,81	948					
SUNCHALES MP	SUNCHALES	LITORAL GAS	SANTA FE	1,5			89,50	4269					
TEODELINA MP	TEODELINA	LITORAL GAS	SANTA FE	2,5	0,08		55,18	2106					
TIMBUES MP	TIMBUES	LITORAL GAS	SANTA FE	1,5	4,29		15,25	534					
URANGA MP	URANGA	LITORAL GAS	SANTA FE	1,5	0,24		10,11	296					
VENADO TUERTO MP	VENADO TUERTO	LITORAL GAS	SANTA FE	1,5	92,66	4522	288,32	18120					
VILLA CAÑAS MP	VILLA CAÑAS	LITORAL GAS	SANTA FE	2,5	1,20		65,73						
VILLA CONSTITUCION MP	VILLA CONSTITUCION	LITORAL GAS	SANTA FE	1,5	164,53	8512	33,79	2870					
VILLADA MP	VILLADA	LITORAL GAS	SANTA FE	1,5			11,08	301					
VILLA ELOISA MP	VILLA ELOISA	LITORAL GAS	SANTA FE	2,5	0,11		24,20	1018					

 DANIEL MOLINARI
Gerente de Administración
y Finanzas
Litoral Gas S.A.

SISTEMA	UBICACIÓN	SUBZONA	PROVINCIA	RANGO DE PRESIÓN (Bar)	MATERIAL							
					ACERO		POLIETILENO		Ho Fo		PVC	
					RED (Km)	SERVICIOS (U)	RED (Km)	SERVICIOS (U)	RED (Km)	SERVICIOS (U)	RED (Km)	SERVICIOS (U)
VILLA GDOR. GALVEZ MP	VILLA GDOR. GALVEZ	LITORAL GAS	SANTA FE	1,5			282,86	18283				
VILLA RAMALLO MP	VILLA RAMALLO	LITORAL GAS	BS AS	1,5	3,78	165	25,21	3137				
WHEELWRIGHT MP	WHEELWRIGHT	LITORAL GAS	SANTA FE	1,5			29,19	1325				
ZAVALLA MP	ZAVALLA	LITORAL GAS	SANTA FE	2,5	0,15		50,98	1631				
A SECO-FIGHERA-GRAL LAGOS	ARROYO SECO	LITORAL GAS	SANTA FE	13,0	23,94	5						
A SECO-FIGHERA-GRAL LAGOS	GENERAL LAGOS	LITORAL GAS	SANTA FE	13,0	2,67	1						
A SECO-FIGHERA-GRAL LAGOS	FIGHERA	LITORAL GAS	SANTA FE	13,0	10,31	3						
ACEVEDO	ACEVEDO	LITORAL GAS	BUENOS AIRES	36,5	8,77							
ALDAO - SAN LORENZO	ALDAO	LITORAL GAS	SANTA FE	23,5	7,55							
ALDAO - SAN LORENZO	SAN LORENZO	LITORAL GAS	SANTA FE	23,5	4,29							
ALDAO - SAN LORENZO	ANDINO	LITORAL GAS	SANTA FE	23,5	7,75	1						
ALVEAR-GENERAL MOTORS	ALVEAR	LITORAL GAS	SANTA FE	25,0	10,98	5						
ALVEAR-GENERAL MOTORS	ALVEAR	LITORAL GAS	SANTA FE	32,0	1,58							
AREQUITO	AREQUITO	LITORAL GAS	SANTA FE	33,0	18,90							
ARRECIFES	ARRECIFES	LITORAL GAS	BUENOS AIRES	10,0	9,59	5						
ARRECIFES-SALTO	ARRECIFES	LITORAL GAS	BUENOS AIRES	60,0	0,03							
BARADERO	BARADERO	LITORAL GAS	BUENOS AIRES	10,0	16,68	7						
BARADERO	BARADERO	LITORAL GAS	BUENOS AIRES	22,0	28,07	1						
CARCARAÑA	CARCARAÑA	LITORAL GAS	SANTA FE	13,0	12,01	1						
CARLOS PELLEGRINI	C. PELLEGRINI	LITORAL GAS	SANTA FE	25,0	1,92	1						
CARMEN-TEDDELINA	CARMEN-TEDELINA	LITORAL GAS	SANTA FE	34,0	77,31							
CASILDA	CASILDA	LITORAL GAS	SANTA FE	18,0	9,96	6						
CASILDA	CASILDA	LITORAL GAS	SANTA FE	48,0	3,72							
CAÑADA DE GÓMEZ	CAÑADA DE GÓMEZ	LITORAL GAS	SANTA FE	13,0	8,27	8						
CHABAS	CHABAS	LITORAL GAS	SANTA FE	10,0	4,44	5						
CHABAS	CHABAS	LITORAL GAS	SANTA FE	40,0	0,02							
CHDVET	CHDVET	LITORAL GAS	SANTA FE	40,0	3,05							
COLÓN	COLÓN	LITORAL GAS	BUENOS AIRES	25,0	7,61	1						
COLÓN	COLÓN	LITORAL GAS	BUENOS AIRES	36,5	54,56	1						
CONESA	CONESA	LITORAL GAS	BUENOS AIRES	36,5	0,88							
CDRREA	CDRREA	LITORAL GAS	SANTA FE	25,0	4,59							
CÁMARA NORTE	SOLDINI	LITORAL GAS	SANTA FE	40,0	12,62							
CÁMARA NORTE	PEREZ	LITORAL GAS	SANTA FE	40,8	7,17	1						
CÁMARA NORTE	ROSARIO	LITORAL GAS	SANTA FE	40,0	6,14							
CÁMARA NORTE	SOLDINI	LITORAL GAS	SANTA FE	60,0	8,01							
CÁMARA SUR	PIÑERO	LITORAL GAS	SANTA FE	32,8	13,59	1						
CÁMARA SUR	ALVEAR	LITORAL GAS	SANTA FE	32,0	1,97							
CÁMARA SUR	ALVAREZ	LITORAL GAS	SANTA FE	32,0	9,17							
CÁMARA SUR	ACEBAL	LITORAL GAS	SANTA FE	32,8	13,43	1						
CÁMARA SUR	ROSARIO	LITORAL GAS	SANTA FE	32,0	3,11							
DE LA PEÑA	J.A. DE LA PEÑA	LITORAL GAS	BUENOS AIRES	36,5	1,40							
ELDRTONDD	ELDRTONDD	LITORAL GAS	SANTA FE	40,0	11,51							
EMP V CDNSTITUCIÓN-PAVÓN	EMPALME V. CDNST.	LITORAL GAS	SANTA FE	23,0	3,17	1						
EMP V CDNSTITUCIÓN-PAVÓN	PAVÓN	LITORAL GAS	SANTA FE	23,0	2,54	1						
EREZCANO	EREZCANO	LITORAL GAS	BUENOS AIRES	36,5	1,21							
ESPERANZA	ESPERANZA	LITORAL GAS	SANTA FE	10,0	9,70	8						
ESPERANZA	ESPERANZA	LITORAL GAS	SANTA FE	33,0	0,04							
FIRMAT	FIRMAT	LITORAL GAS	SANTA FE	10,0	8,67	4						
FRANCK	FRANCK	LITORAL GAS	SANTA FE	10,0	1,56	4						
FRANCK	FRANCK	LITORAL GAS	SANTA FE	33,0	0,01	1						
FRANCK-ESPERANZA	FRANCK-ESPERANZA	LITORAL GAS	SANTA FE	33,0	0,02							
FUNES	RDSARIO	LITORAL GAS	SANTA FE	15,0	8,03							
FUNES	FUNES	LITORAL GAS	SANTA FE	15,0	16,82	6						
G. BAIGORRIA-INTERC. 12°	G. BAIGORRIA	LITORAL GAS	SANTA FE	23,5	0,23							
GALVEZ	GALVEZ	LITORAL GAS	SANTA FE	25,0	23,93	5						
GENERAL ROJID	GENERAL ROJID	LITORAL GAS	BUENOS AIRES	36,5	8,12							
GUERRICO	GUERRICO	LITORAL GAS	BUENOS AIRES	36,5	1,56							
HUMBOLDT	HUMBOLDT	LITORAL GAS	SANTA FE	33,0	0,05							
LA EMILIA-VILLA CAMPI	LA EMILIA	LITORAL GAS	SANTA FE	23,0	10,69							
LAS PAREJAS	LAS PAREJAS	LITORAL GAS	SANTA FE	10,8	4,22	8						
LAS PAREJAS	LAS PAREJAS	LITORAL GAS	SANTA FE	30,0	0,27	1						
LAS PAREJAS-M. JUANA	LAS PAREJAS-M. JUA	LITORAL GAS	SANTA FE	30,0	135,82							
LEHMANN	LEHMANN	LITORAL GAS	SANTA FE	10,0	2,45							
LEHMANN	LEHMANN	LITORAL GAS	SANTA FE	33,0	2,75							
LOOP	RDSARIO	LITORAL GAS	SANTA FE	23,5	8,11	5						
LOOP	G. BAIGORRIA	LITORAL GAS	SANTA FE	23,5	6,34	18						
LOOP	CAP. BERMUDEZ	LITORAL GAS	SANTA FE	23,5	2,21	4						
LOOP	FRAY LUIS BELTRAN	LITORAL GAS	SANTA FE	23,5	2,75	2						
LOOP	SAN LORENZO	LITORAL GAS	SANTA FE	23,5	4,56	3						
LDS CARDOS	LOS CARDOS	LITORAL GAS	SANTA FE	20,0	0,01							
LOS MOLINOS	LOS MOLINOS	LITORAL GAS	SANTA FE	40,0	1,18							
M. ALFONSO	MARIANO ALFONSO	LITORAL GAS	BUENOS AIRES	39,0	0,13							
MACIEL	MACIEL	LITORAL GAS	SANTA FE	68,0	0,02							
MURPHY	MURPHY	LITORAL GAS	SANTA FE	40,0	0,13							
OLIVEROS	OLIVEROS	LITORAL GAS	SANTA FE	25,0	3,94							
OLIVEROS	TIMBUES	LITORAL GAS	SANTA FE	25,0	5,91	1						
P. SAN MARTIN	ALDAO	LITORAL GAS	SANTA FE	23,5	7,22	1						
P. SAN MARTIN	SAN LORENZO	LITORAL GAS	SANTA FE	23,5	2,70	5						
P. SAN MARTIN	PTD. SAN MARTIN	LITORAL GAS	SANTA FE	23,5	16,38	9						


DANIEL MOLINARI
 Gerente de Administración
 y Finanzas
 Litoral Gas S.A.

SISTEMA	UBICACIÓN	SUBZONA	PROVINCIA	RANGO DE PRESIÓN (Bar)	MATERIAL								
					ACERO		POLIETILENO		H ₀ F ₀		PVC		
					REO (Km)	SERVICIOS (U)	RED (Km)	SERVICIOS (U)	RED (Km)	SERVICIOS (U)	RED (Km)	SERVICIOS (U)	
P. SAN MARTÍN	TIMBÜES	LITORAL GAS	SANTA FE	23,5	14,25								
P. SAN MARTÍN-NO ODOORIZADO	ALDAO	LITORAL GAS	SANTA FE	23,5	0,01								
P. SAN MARTÍN-NO ODOORIZADO	PTO. SAN MARTÍN	LITORAL GAS	SANTA FE	23,5	8,06	1							
PEREZ MILLÁN	PEREZ MILLÁN	LITORAL GAS	BUENOS AIRES	25,0	17,44								
PEREZ MILLÁN	PEREZ MILLÁN	LITORAL GAS	BUENOS AIRES	60,0	0,11								
PERGAMINO	PERGAMINO	LITORAL GAS	BUENOS AIRES	10,0	21,56	10							
PUEBLO ESTHER	PUEBLO ESTHER	LITORAL GAS	SANTA FE	25,0	11,37								
RAFAELA	RAFAELA	LITORAL GAS	SANTA FE	10,0	24,84	15							
RAFAELA	RAFAELA	LITORAL GAS	SANTA FE	33,0	1,33								
RAMALLO	RAMALLO	LITORAL GAS	BUENOS AIRES	10,0	26,10	4							
RAMALLO	VILLA RAMALLO	LITORAL GAS	BUENOS AIRES	10,0	3,27	3							
RAMALLO-ARGENER	RAMALLO	LITORAL GAS	BUENOS AIRES	60,0	0,02	1							
REGIONAL CENTRO	REGIONAL CENTRO	LITORAL GAS	SANTA FE	33,0	36,28	1							
REGIONAL SUR	REGIONAL SUR	LITORAL GAS	SANTA FE	40,0	34,71	1							
ROLDÁN	ROLDÁN	LITORAL GAS	SANTA FE	15,0	3,84	1							
ROLDÁN	ROLDÁN	LITORAL GAS	SANTA FE	60,0	6,98								
ROSARIO - ALEMIZ7 FEB/ODRREGO	ROSARIO	LITORAL GAS	SANTA FE	15,0	10,75	5							
ROSARIO - AYACUCHO	ROSARIO	LITORAL GAS	SANTA FE	15,0	4,46	1							
ROSARIO - BATLLE Y ORDOÑEZ	ROSARIO	LITORAL GAS	SANTA FE	15,0	10,20	4							
ROSARIO - BATLLE Y ORDOÑEZ	VILLA GOB. GALVEZ	LITORAL GAS	SANTA FE	15,0	12,55								
ROSARIO - BIEDMA	ROSARIO	LITORAL GAS	SANTA FE	15,0	5,65	10							
ROSARIO - CAM. NORTE/CAM. SUR	ROSARIO	LITORAL GAS	SANTA FE	15,0	17,13	8							
ROSARIO - CATAMH* MAYO/MONTEV	ROSARIO	LITORAL GAS	SANTA FE	15,0	7,67	2							
ROSARIO - CRESPO/TUCUMÁN/OROÑO	ROSARIO	LITORAL GAS	SANTA FE	15,0	8,93	4							
ROSARIO - GORRITI	ROSARIO	LITORAL GAS	SANTA FE	15,0	8,98	3							
ROSARIO - GORRITI	ROSARIO	LITORAL GAS	SANTA FE	23,5	8,16	4							
ROSARIO - OV. LAGOS	ROSARIO	LITORAL GAS	SANTA FE	15,0	3,32	6							
ROSARIO - PELLEGRINI 15 BAR	ROSARIO	LITORAL GAS	SANTA FE	15,0	3,87	1							
ROSARIO - PELLEGRINI 23,5 BAR	ROSARIO	LITORAL GAS	SANTA FE	23,5	7,21								
ROSARIO - PLANTACAM. NORTE	ROSARIO	LITORAL GAS	SANTA FE	15,0	8,93	2							
ROSARIO - SORRENTO A	ROSARIO	LITORAL GAS	SANTA FE	15,0	0,12								
ROSARIO - SORRENTO A	ROSARIO	LITORAL GAS	SANTA FE	23,5	18,81	10							
ROSARIO - SORRENTO B	ROSARIO	LITORAL GAS	SANTA FE	15,0	13,72	2							
ROSARIO-SAN LORENZO	SAN LORENZO	LITORAL GAS	SANTA FE	23,5	16,23	3							
ROSARIO-SAN LORENZO	ROSARIO	LITORAL GAS	SANTA FE	23,5	15,84	4							
ROSARIO-SAN LORENZO	G. BAIGORRIA	LITORAL GAS	SANTA FE	23,5	1,07	2							
ROSARIO-SAN LORENZO	CAP. BERMÚDEZ	LITORAL GAS	SANTA FE	23,5	1,67	1							
ROSARIO-SAN LORENZO	RICARDONE	LITORAL GAS	SANTA FE	23,5	1,40								
SAN CARLOS	SAN CARLOS	LITORAL GAS	SANTA FE	10,0	10,55	8							
SAN CARLOS	SAN CARLOS	LITORAL GAS	SANTA FE	25,0	21,96								
SAN JERÓNIMO SUD	SAN JERÓNIMO SUD	LITORAL GAS	SANTA FE	10,0	4,01	1							
SAN JORGE	SAN JORGE	LITORAL GAS	SANTA FE	25,0	1,44								
SAN JOSE DE LA ESQUINA	SAN JOSE DE LA ESQ	LITORAL GAS	SANTA FE	10,0	2,44								
SAN JOSE DE LA ESQUINA	SAN JOSE DE LA ESQ	LITORAL GAS	SANTA FE	70,0	0,11								
SAN NICOLÁS	RAMALLO	LITORAL GAS	BUENOS AIRES	5,0	3,07								
SAN NICOLÁS	SAN NICOLÁS	LITORAL GAS	BUENOS AIRES	10,0	9,98	1							
SAN NICOLÁS	RAMALLO	LITORAL GAS	BUENOS AIRES	25,0	8,16	5							
SAN NICOLÁS	SAN NICOLÁS	LITORAL GAS	BUENOS AIRES	25,0	34,59	5							
SAN PEDRO	SAN PEDRO	LITORAL GAS	BUENOS AIRES	10,0	16,34	5							
SAN PEDRO	SAN PEDRO	LITORAL GAS	BUENOS AIRES	22,0	13,22	1							
SANFORD	SANFORD	LITORAL GAS	SANTA FE	40,0	0,82								
SANTA FE	SANTA FE	LITORAL GAS	SANTA FE	10,0	11,97	4							
SANTA FE	SANTA FE	LITORAL GAS	SANTA FE	24,0	16,11	6							
SANTA ISABEL	SANTA ISABEL	LITORAL GAS	SANTA FE	34,0	0,84								
SANTO TOMÉ	SANTO TOMÉ	LITORAL GAS	SANTA FE	10,0	6,77								
SANTO TOMÉ	SANTO TOMÉ	LITORAL GAS	SANTA FE	25,0	1,38	3							
SANTO TOMÉ	SAUCE VIEJO	LITORAL GAS	SANTA FE	25,0	4,09	2							
SERODINO	SERODINO	LITORAL GAS	SANTA FE	60,0	0,09								
SUNCHALES	SUNCHALES	LITORAL GAS	SANTA FE	10,0	4,05	2							
VENADO TUERTO	VENADO TUERTO	LITORAL GAS	SANTA FE	20,0	38,99	10							
VENADO TUERTO	VENADO TUERTO	LITORAL GAS	SANTA FE	40,0	0,04								
VILLA CAÑAS	VILLA CAÑAS	LITORAL GAS	SANTA FE	34,0	1,63								
VILLA CONSTITUCIÓN	VILLA CONSTITUCIÓN	LITORAL GAS	SANTA FE	10,0	2,58								
VILLA CONSTITUCIÓN	VILLA CDNSTITUCIÓN	LITORAL GAS	SANTA FE	23,0	52,36	10							
VILLA CONSTITUCIÓN	EMPALME V. CONST.	LITORAL GAS	SANTA FE	23,0	1,79								
VILLA ELOÍSA	VILLA ELOÍSA	LITORAL GAS	SANTA FE	33,3	11,48								
VILLA ELOÍSA	VILLA ELOÍSA	LITORAL GAS	SANTA FE	70,0	0,03								
VILLA GOB. GÁLVEZ-CARGILL	VILLA GOB. GÁLVEZ	LITORAL GAS	SANTA FE	15,0	6,47								
VILLA GOB. GÁLVEZ-CARGILL	VILLA GOB. GÁLVEZ	LITORAL GAS	SANTA FE	32,0	4,94	1							
VILLADA	VILLADA	LITORAL GAS	SANTA FE	40,0	0,24								




DANIEL MOLINARI
Gerente de Administración
y Finanzas
Litoral Gas S.A.

LICENCIATARIA: LITORAL GAS S.A.

USUARIOS al 31/12/2012

SISTEMA	SUBZONA	PROVINCIA	UBICACION	RANGO DE PRESION		NUMERO DE USUARIOS					
				MP/AP (*)	RESIDENCIALES	SERVICIO GENERAL P y G	SUBDISTRIBUIDORES	GRANDES USUARIOS	GRANDES USUARIOS GNC		
GN	LITORAL	SANTA FE	ACEBAL	*	1.327	76					1.403
GN	LITORAL	SANTA FE	ALVAREZ	*	1.165	82					1.247
GN	LITORAL	SANTA FE	ALVEAR	*	387	47		2		2	438
GN	LITORAL	SANTA FE	AREQUITO	*	1.804	108					1.913
GN	LITORAL	SANTA FE	ARROYO SECD	*	5.151	241					5.394
GN	LITORAL	SANTA FE	ARTEAGA	*				1			1
GN	LITORAL	SANTA FE	BIGAND	*				1			1
GN	LITORAL	SANTA FE	BOMBAL	*				1			1
GN	LITORAL	SANTA FE	CAÑILDA	*		6		1		4	11
GN	LITORAL	SANTA FE	FIGHIERA	*	1.056	47					1.103
GN	LITORAL	SANTA FE	FUNES	*	7.584	253				2	7.839
GN	LITORAL	SANTA FE	GENERAL LAGOS	*	651	43					694
GN	LITDRAL	SANTA FE	GRANADERO BAIGORRIA	*	5.671	195				3	5.869
GN	LITDRAL	SANTA FE	IBARLUCEA	*	146	1					147
GN	LITDRAL	SANTA FE	LOS MOLINOS	*	452	33					485
GN	LITORAL	SANTA FE	PEREZ	*			1		2	2	5
GN	LITORAL	SANTA FE	PIÑERO	*	14	3					18
GN	LITDRAL	SANTA FE	PUEBLO ESTHER	*	1.720	49					1.769
GN	LITORAL	SANTA FE	PUJATO	*	875	65					940
GN	LITORAL	SANTA FE	ROLDAN	*	2.805	150				1	2.956
GN	LITORAL	SANTA FE	ROSARIO	*	289.513	11.847			6	58	301.424
GN	LITORAL	SANTA FE	SANFORD	*	442	15					457
GN	LITORAL	SANTA FE	SAN JOSE DE LA ESQUINA	*	1.995	147			1		2.143
GN	LITORAL	SANTA FE	SOLDINI	*	740	56					796
GN	LITORAL	SANTA FE	VILLA AMELIA	*		1					1
GN	LITORAL	SANTA FE	VILLADA	*	243	22					265
GN	LITORAL	SANTA FE	VILLA GOBERNADOR GALVEZ	*	9.480	366			3	6	9.855
GN	LITORAL	SANTA FE	ZAVALLA	*	1.441	86					1.527
GN	LITORAL	SANTA FE	ARMSTRONG	*	3.094	242					3.336
GN	LITORAL	SANTA FE	CAÑADA DE GOMEZ	*	8.175	693				2	8.870
GN	LITORAL	SANTA FE	CARCARAÑA	*		5		1		1	7
GN	LITDRAL	SANTA FE	CORREA	*	1.319	96					1.415
GN	LITDRAL	SANTA FE	LAS PAREJAS	*	3.188	245					3.433
GN	LITORAL	SANTA FE	LAS ROSAS	*	2.588	177				1	2.766
GN	LITORAL	SANTA FE	SAN JERONIMO SUD	*				1		1	2
GN	LITORAL	SANTA FE	VILLA ELOISA	*	892	69					961
GN	LITORAL	SANTA FE	CARLOS PELLEGRINI	*	1.484	137					1.622
GN	LITORAL	SANTA FE	EL TREBOL	*	2.805	200					3.006
GN	LITORAL	SANTA FE	LOS CARDOS	*	341	19			1		361
GN	LITORAL	SANTA FE	MARIA JUANA	*	1.508	105					1.513
GN	LITORAL	SANTA FE	SAN JORGE	*	4.038	316					4.355
GN	LITORAL	SANTA FE	SASTRE	*	1.551	125					1.676
GN	LITORAL	SANTA FE	ALDAO	*	169	11					180
GN	LITORAL	SANTA FE	ANDINO	*		2					2
GN	LITORAL	SANTA FE	BARRANCAS	*	952	60					1.012
GN	LITORAL	SANTA FE	CAPTAN BERMUDEZ	*	5.950	200			3	1	6.154


DANIEL MOLINARI
 Gerente de Administración
 y Finanzas
 Litoral Gas S.A.

LICENCIATARIA: LITORAL GAS S.A.

USUARIOS al 31/12/2012

SISTEMA	SUBZONA	PROVINCIA	UBICACION	RANGO DE PRESION		NUMERO DE USUARIOS					
				MP / AP (*)	RESIDENCIALES	SERVICIO GENERAL P y G	SUBDISTRIBUIDORES	GRANDES USUARIOS	GRANDES USUARIOS GNC		
GN	LITORAL	SANTA FE	FRAY LUIS BELTRAN	*	2.546	78			1		2.625
GN	LITORAL	SANTA FE	MACIEL	*	1.142	62					1.204
GN	LITORAL	SANTA FE	OLIVEROS	*		2		1			3
GN	LITORAL	SANTA FE	PUERTO SAN MARTIN	*	1.581	95			10		1.686
GN	LITORAL	SANTA FE	RICARDONE	*	879	38					917
GN	LITORAL	SANTA FE	SAN LORENZO	*	10.532	564			6	4	11.106
GN	LITORAL	SANTA FE	SERODINO	*	634	31					665
GN	LITORAL	SANTA FE	TIMBUES	*	404	26			2	1	433
GN	LITORAL	SANTA FE	CARMEN	*	433	51					484
GN	LITORAL	SANTA FE	CHABAS	*		2		1	1	1	5
GN	LITORAL	SANTA FE	CHOVET	*	640	30					670
GN	LITORAL	SANTA FE	ELORTONDO	*	1.481	103					1.584
GN	LITORAL	SANTA FE	FIRMAT	*		5		1	1	2	9
GN	LITORAL	SANTA FE	MURPHY	*				1			1
GN	LITORAL	SANTA FE	SANTA ISABEL	*	790	49					839
GN	LITORAL	SANTA FE	TEODELINA	*	1.689	132				1	1.822
GN	LITORAL	SANTA FE	VENADO TUERTO	*	20.886	1.531			1	4	22.422
GN	LITORAL	SANTA FE	VILA CAÑAS	*	2.589	204					2.793
GN	LITORAL	SANTA FE	EMPALME VILLA CONSTITUCION	*	1.538	61					1.599
GN	LITORAL	SANTA FE	PAVON	*	248	14					262
GN	LITORAL	SANTA FE	VILLA CONSTITUCION	*	10.655	563			4	3	11.225
GN	LITORAL	SANTA FE	AROCENA	*		2					2
GN	LITORAL	SANTA FE	BELLA ITALIA	*		1			1		2
GN	LITORAL	SANTA FE	CORONDA	*				1		1	2
GN	LITORAL	SANTA FE	ESPERANZA	*		5		1	2	2	10
GN	LITORAL	SANTA FE	FRANCK	*		1		1	2		4
GN	LITORAL	SANTA FE	GALVEZ	*	4.006	275					4.282
GN	LITORAL	SANTA FE	HUMBOLDT	*				1			1
GN	LITORAL	SANTA FE	LEHMANN	*		1			1		2
GN	LITORAL	SANTA FE	RECREO	*				1	3	1	5
GN	LITORAL	SANTA FE	SAN CARLOS CENTRO	*	2.281	136					2.417
GN	LITORAL	SANTA FE	SAN CARLOS SUD	*		3				1	4
GN	LITORAL	SANTA FE	SAN FRANCISCO (Angélica)	*				1	1	3	5
GN	LITORAL	SANTA FE	SAN JERONIMO NORTE	*				1			1
GN	LITORAL	SANTA FE	SANTA FE	*	62.548	2.741		1	2	17	65.309
GN	LITORAL	SANTA FE	SANTO TOME	*	11.455	373				2	11.830
GN	LITORAL	SANTA FE	SAUCE VIEJO	*	1.323	49			2	1	1.375
GN	LITORAL	SANTA FE	RAFAELA	*	14.379	1.083			2	3	15.467
GN	LITORAL	SANTA FE	SUNCHALES	*	3.847	321			1		4.169
GN	LITORAL	BUENOS AIRES	CONESA	*	687	36					723
GN	LITORAL	BUENOS AIRES	EREZCANO	*	106	6					112
GN	LITORAL	BUENOS AIRES	GENERAL ROJO	*	645	23					668
GN	LITORAL	BUENOS AIRES	LA EMILIA	*	1.575	48					1.623
GN	LITORAL	BUENOS AIRES	PEREZ MILLAN	*	703	51					754
GN	LITORAL	BUENOS AIRES	RAMALLO	*	1.958	113			5	3	2.079


DANIEL MOLINARI
 Gerente de Administraci
 y Finanzas
 Litoral Gas S.A.

LICENCIATARIA: LITORAL GAS S.A.

USUARIOS al 31/12/2012

SISTEMA	SUBZONA	PROVINCIA	UBICACION	RANGO DE PRESIÓN	NÚMERO DE USUARIOS					
				MP / AP (*)	RESIDENCIALES	SERVICIO GENERAL P y G	SUBDISTRIBUIDORES	GRANDES USUARIOS	GRANDES USUARIOS GNC	
GN	LITORAL	BUENOS AIRES	SAN NICOLAS	*	32.869	1.601	1	2	10	34.483
GN	LITORAL	BUENOS AIRES	VILLA RAMALLO	*	2.731	140			1	2.872
GN	LITORAL	BUENOS AIRES	ACEVEDO	*	372	19				391
GN	LITORAL	BUENOS AIRES	ARRECIFES	*	5.821	391			2	6.212
GN	LITORAL	BUENOS AIRES	COLDN	*	5.425	300			3	5.728
GN	LITORAL	BUENOS AIRES	DE LA PEÑA	*	53	3				56
GN	LITORAL	BUENOS AIRES	GUERRICO	*	182	9				191
GN	LITORAL	BUENOS AIRES	MARIANO ALFONSO	*			1			1
GN	LITORAL	BUENOS AIRES	ORTIZ BASUALDO	*		1				1
GN	LITORAL	BUENOS AIRES	PERGAMINO	*	22.827	1.514		1	5	24.347
GN	LITORAL	BUENOS AIRES	TOOD	*			1			1
GN	LITORAL	BUENOS AIRES	SAN PEDRO	*	10.151	628		3	4	10.786
GN	LITORAL	BUENOS AIRES	BARADERO	*	6.437	383		2	3	6.825
GLP	LITORAL	SANTA FE	URANGA	*	237	16				253
GLP	LITORAL	SANTA FE	WHEELWRIGHT	*	1.102	76				1.178
GLP	LITORAL	SANTA FE	RUFINO	*	4.741	338		2		5.081

* RANGO DE PRESIÓN: Se informa que la apertura de usuarios entre Media y Alta Presión se remitirá a la brevedad.


629.844 30.969 22 77 169 661.081

DANIEL MÓLVARI
Gerente de Administración
y Finanzas
Litoral Gas S.A.

LICENCIATARIA: LITORAL GAS S.A.

USUARIOS al 31/12/2013

SISTEMA	SUBZONA	PROVINCIA	UBICACION	RANGO DE PRESIÓN		NÚMERO DE USUARIOS					
				MP / AP (*)	RESIDENCIALES	SERVICIO GENERAL P y G	SUBDISTRIBUIDORES	GRANDES USUARIOS	GRANDES USUARIOS GNC		
GN	LITORAL	SANTA FE	ACEBAL	*	1.368	77					1.445
GN	LITORAL	SANTA FE	ALVAREZ	*	1.184	81					1.265
GN	LITORAL	SANTA FE	ALVEAR	*	432	50		2		2	486
GN	LITDRAL	SANTA FE	AREQUITO	*	1.866	110					1.977
GN	LITDRAL	SANTA FE	ARROYO SECO	*	5.261	248					5.509
GN	LITORAL	SANTA FE	ARTEAGA	*				1			1
GN	LITORAL	SANTA FE	BIGAND	*				1			1
GN	LITORAL	SANTA FE	BOMBAL	*				1			1
GN	LITORAL	SANTA FE	CASILDA	*		6		1			4
GN	LITORAL	SANTA FE	FIGHIERA	*	1.079	48					1.127
GN	LITORAL	SANTA FE	FUNES	*	8.027	258				2	8.287
GN	LITORAL	SANTA FE	GENERAL LAGOS	*	671	43					714
GN	LITDRAL	SANTA FE	GRANADERO BAIGORRIA	*	5.833	194				4	6.031
GN	LITORAL	SANTA FE	IBARLUCEA	*	175	1					176
GN	LITDRAL	SANTA FE	LOS MOLINOS	*	468	35					503
GN	LITORAL	SANTA FE	PEREZ	*			1	2		2	5
GN	LITORAL	SANTA FE	PIÑERO	*	50	5				1	56
GN	LITORAL	SANTA FE	PUEBLO ESTHER	*	1.794	52					1.846
GN	LITORAL	SANTA FE	PUJATO	*	889	67					956
GN	LITORAL	SANTA FE	ROLDAN	*	2.988	157				1	3.146
GN	LITORAL	SANTA FE	ROSARIO	*	293.162	11.850		6		59	305.077
GN	LITORAL	SANTA FE	SANFORD	*	451	15					466
GN	LITORAL	SANTA FE	SAN JOSE DE LA ESQUINA	*	2.035	150		1			2.186
GN	LITDRAL	SANTA FE	SOLDINI	*	775	58					833
GN	LITORAL	SANTA FE	VILLA AMELIA	*		1					1
GN	LITORAL	SANTA FE	VILLADA	*	249	22					271
GN	LITORAL	SANTA FE	VILLA GOBERNADOR GALVEZ	*	9.620	371		3		6	10.000
GN	LITORAL	SANTA FE	ZAVALLA	*	1.517	86					1.603
GN	LITORAL	SANTA FE	ARMSTRONG	*	3.162	252					3.414
GN	LITORAL	SANTA FE	CAÑADA DE GOMEZ	*	8.340	719				2	9.061
GN	LITORAL	SANTA FE	CARCARAÑA	*		7		1			9
GN	LITORAL	SANTA FE	CORREA	*	1.351	102					1.453
GN	LITORAL	SANTA FE	LAS PAREJAS	*	3.291	245					3.536
GN	LITORAL	SANTA FE	LAS ROSAS	*	2.680	182				1	2.863
GN	LITORAL	SANTA FE	SAN JERONIMO SUD	*				1	1		2
GN	LITORAL	SANTA FE	VILLA ELOISA	*	905	71					976
GN	LITORAL	SANTA FE	CARLOS PELLEGRINI	*	1.552	148				1	1.701
GN	LITORAL	SANTA FE	EL TREBOL	*	2.904	212				1	3.117
GN	LITORAL	SANTA FE	LOS CARDOS	*	355	21		1			377
GN	LITORAL	SANTA FE	MARIA JUANA	*	1.550	110					1.660
GN	LITORAL	SANTA FE	SAN JORGE	*	4.205	335				1	4.542
GN	LITORAL	SANTA FE	SASTRE	*	1.625	139					1.764
GN	LITORAL	SANTA FE	ALDAO	*	182	10					
GN	LITORAL	SANTA FE	ANDINO	*		2					
GN	LITORAL	SANTA FE	BARRANCAS	*	990	61				1	1.052
GN	LITORAL	SANTA FE	CAPITAN BERMUDEZ	*	6.104	211		4		1	6.320


 DANIEL MOLINARI
 Gerente de Administración y Finanzas
 Litoral Gas S.A.

LICENCIATARIA: LITORAL GAS S.A.

USUARIOS al 31/12/2013

SISTEMA	SUBZONA	PROVINCIA	UBICACION	RANGO DE PRESION	NUMERO DE USUARIOS					
				MP / AP (*)	RESIDENCIALES	SERVICIO GENERAL P y G	SUBDISTRIBUIDORES	GRANDES USUARIOS	GRANDES USUARIOS GNC	
GN	LITORAL	SANTA FE	FRAY LUIS BELTRAN	*	2.628	79			1	2.708
GN	LITORAL	SANTA FE	MACIEL	*	1.178	62				1.240
GN	LITORAL	SANTA FE	OLIVEROS	*		2	1			3
GN	LITORAL	SANTA FE	PUERTO SAN MARTIN	*	1.628	95			10	1.733
GN	LITORAL	SANTA FE	RICARDONE	*	961	42				1.003
GN	LITORAL	SANTA FE	SAN LORENZO	*	10.789	586			6	11.385
GN	LITORAL	SANTA FE	SERODINO	*	651	32				683
GN	LITORAL	SANTA FE	TIMBUES	*	437	26			2	466
GN	LITORAL	SANTA FE	CARMEN	*	438	51				489
GN	LITORAL	SANTA FE	CHABAS	*		2	1		1	5
GN	LITORAL	SANTA FE	CHOVET	*	652	30				682
GN	LITORAL	SANTA FE	ELORTONDO	*	1.524	108				1.632
GN	LITORAL	SANTA FE	FIRMAT	*		4	1		1	8
GN	LITORAL	SANTA FE	MURPHY	*			1			1
GN	LITORAL	SANTA FE	SANTA ISABEL	*	805	52				857
GN	LITORAL	SANTA FE	TEODELINA	*	1.748	137				1.886
GN	LITORAL	SANTA FE	VENADO TUERTO	*	21.609	1.585			1	23.199
GN	LITORAL	SANTA FE	VILA CAÑAS	*	2.648	209				2.857
GN	LITORAL	SANTA FE	EMPALME VILLA CONSTITUCION	*	1.585	64				1.649
GN	LITORAL	SANTA FE	PAVON	*	372	18				390
GN	LITORAL	SANTA FE	VILLA CONSTITUCION	*	10.959	585			4	11.551
GN	LITORAL	SANTA FE	AROCENA	*		2				2
GN	LITORAL	SANTA FE	BELLA ITALIA	*		1			1	2
GN	LITORAL	SANTA FE	CORONDA	*			1			1
GN	LITORAL	SANTA FE	ESPERANZA	*		5	1		2	10
GN	LITORAL	SANTA FE	FRANCK	*		1	1		3	5
GN	LITORAL	SANTA FE	GALVEZ	*	4.127	280				4.408
GN	LITORAL	SANTA FE	HUMBOLDT	*			1			1
GN	LITORAL	SANTA FE	LEHMANN	*		1			1	2
GN	LITORAL	SANTA FE	RECRO	*			1		3	5
GN	LITORAL	SANTA FE	SAN CARLOS CENTRO	*	2.501	140				2.641
GN	LITORAL	SANTA FE	SAN CARLOS SUD	*		3				4
GN	LITORAL	SANTA FE	SAN FRANCISCO (Angélica)	*			1		1	3
GN	LITORAL	SANTA FE	SAN JERONIMO NDRTE	*			1			1
GN	LITORAL	SANTA FE	SANTA FE	*	64.265	2.730	1		2	67.015
GN	LITORAL	SANTA FE	SANTO TOME	*	11.886	378				12.266
GN	LITORAL	SANTA FE	SAUCE VIEJO	*	1.485	52			2	1.540
GN	LITORAL	SANTA FE	RAFAELA	*	14.897	1.129			2	16.031
GN	LITORAL	SANTA FE	SUNCHALES	*	3.941	337			1	4.279
GN	LITORAL	BUENOS AIRES	CONESA	*	694	37				731
GN	LITORAL	BUENOS AIRES	EREZCANO	*	108	6				114
GN	LITORAL	BUENOS AIRES	GENERAL ROJO	*	654	24				678
GN	LITORAL	BUENOS AIRES	LA EMILIA	*	1.624	48				1.672
GN	LITORAL	BUENOS AIRES	PEREZ MILLAN	*	756	52				808
GN	LITORAL	BUENOS AIRES	RAMALLO	*	2.049	121			5	2.178

DANIEL MOLINARI
 Gerente de Administración y Finanzas
 Litoral Gas S.A.


LICENCIATARIA: LITORAL GAS S.A.

USUARIOS al 31/12/2013

SISTEMA	SUBZONA	PROVINCIA	UBICACION	RANGD DE PRESIÓN	NÚMERO DE USUARIOS						
				MP / AP (*)	RESIDENCIALES	SERVICIO GENERAL P y G	SUBDISTRIBUIDORES	GRANDES USUARIOS	GRANDES USUARIOS GNC		
GN	LITORAL	BUENOS AIRES	SAN NICOLAS	*	33.567	1.621		1	2	10	35.201
GN	LITORAL	BUENOS AIRES	VILLA RAMALLO	*	2.875	142				1	3.018
GN	LITORAL	BUENOS AIRES	ACEVEDO	*	377	19					396
GN	LITORAL	BUENOS AIRES	ARRECIFES	*	5.987	400				2	6.389
GN	LITORAL	BUENOS AIRES	COLON	*	5.634	306				3	5.943
GN	LITORAL	BUENOS AIRES	DE LA PEÑA	*	57	3					60
GN	LITORAL	BUENOS AIRES	GUERRICO	*	188	10					196
GN	LITORAL	BUENOS AIRES	MARIANO ALFONSO	*				1			1
GN	LITORAL	BUENOS AIRES	ORTIZ BASUALDO	*				1			1
GN	LITORAL	BUENOS AIRES	PERGAMINO	*	23.441	1.528			1	5	24.975
GN	LITORAL	BUENOS AIRES	TOOD	*				1			1
GN	LITORAL	BUENOS AIRES	SAN PEDRO	*	10.479	643			3	4	11.129
GN	LITORAL	BUENOS AIRES	BARADERO	*	6.690	381			2	3	7.076
GLP	LITORAL	SANTA FE	URANGA	*	244	17					261
GLP	LITORAL	SANTA FE	WHEELWRIGHT	*	1.138	77					1.215
GLP	LITORAL	SANTA FE	RUFINO	*	4.935	348			2		5.285

* RANGD DE PRESIÓN: Se informa que la apertura de usuarios entre Media y Alta Presion se remitirá a la brevedad.

644.301 31.423 22 79 172 675.997


DANIEL MOLINARI
 Gerente de Administración
 y Finanzas
 Litoral Gas S.A.

LICENCIATARIA: LITORAL GAS S.A.

USUARIOS al 31/12/2014

SISTEMA	SUBZONA	PROVINCIA	UBICACION	RANGO DE PRESION		NÚMERO DE USUARIOS					
				MP/AP (*)	RESIDENCIALES	SERVICIO GENERAL P y G	SUBDISTRIBUIDORES	GRANDES USUARIOS	GRANDES USUARIOS GNC		
GN	LITORAL	SANTA FE	ACEBAL	*	1.417	78					1.495
GN	LITORAL	SANTA FE	ALVAREZ	*	1.225	63					1.308
GN	LITDRAL	SANTA FE	ALVEAR	*	522	52		2		2	578
GN	LITORAL	SANTA FE	AREQUITO	*	1.924	111					2.036
GN	LITORAL	SANTA FE	ARRDYD SECO	*	5.416	251					5.669
GN	LITORAL	SANTA FE	ARTEAGA	*				1			1
GN	LITORAL	SANTA FE	8IGAND	*				1			1
GN	LITORAL	SANTA FE	8OMBAL	*				1			1
GN	LITORAL	SANTA FE	CASILDA	*		6		1		4	11
GN	LITORAL	SANTA FE	FIGHIERA	*	1.115	53					1.168
GN	LITDRAL	SANTA FE	FUNES	*	8.590	260				2	8.852
GN	LITDRAL	SANTA FE	GENERAL LAGOS	*	708	43					751
GN	LITDRAL	SANTA FE	GRANADERD BAIGORRIA	*	6.026	195				4	6.227
GN	LITORAL	SANTA FE	IBARLUCEA	*	205	2					207
GN	LITDRAL	SANTA FE	LOS MDLINOS	*	474	34					508
GN	LITORAL	SANTA FE	PEREZ	*				1	2	2	5
GN	LITORAL	SANTA FE	PIÑERO	*	84	5					90
GN	LITORAL	SANTA FE	PUEBLO ESTHER	*	1.894	54				1	1.949
GN	LITORAL	SANTA FE	PUJATO	*	913	69					982
GN	LITORAL	SANTA FE	RDL DAN	*	3.266	157				1	3.424
GN	LITORAL	SANTA FE	ROSARIO	*	298.308	11.782			6	59	310.155
GN	LITORAL	SANTA FE	SANFORD	*	459	15					474
GN	LITORAL	SANTA FE	SAN JOSE DE LA ESQUINA	*	2.060	156			1		2.237
GN	LITDRAL	SANTA FE	SOLDINI	*	826	63					891
GN	LITDRAL	SANTA FE	VILLA AMELIA	*		1					1
GN	LITORAL	SANTA FE	VILLADA	*	256	24					280
GN	LITDRAL	SANTA FE	VILLA GDBERNADOR GALVEZ	*	9.792	373			3	6	10.174
GN	LITDRAL	SANTA FE	ZAVALLA	*	1.622	91					1.713
GN	LITORAL	SANTA FE	ARMSTRONG	*	3.241	258					3.499
GN	LITORAL	SANTA FE	CAÑADA DE GDMEZ	*	8.536	733					9.273
GN	LITDRAL	SANTA FE	CARCARAÑA	*		7		1			9
GN	LITDRAL	SANTA FE	CORREA	*	1.390	104					1.494
GN	LITORAL	SANTA FE	LAS PAREJAS	*	3.383	249					3.632
GN	LITORAL	SANTA FE	LAS ROSAS	*	2.766	192					2.961
GN	LITDRAL	SANTA FE	SAN JERONIMO SUD	*				1	1		2
GN	LITORAL	SANTA FE	VILLA ELOISA	*	920	73					993
GN	LITORAL	SANTA FE	CARLOS PELLEGRINI	*	1.602	155					1.758
GN	LITORAL	SANTA FE	EL TREBOL	*	3.000	226				1	3.227
GN	LITORAL	SANTA FE	LOS CARDOS	*	368	23			1		392
GN	LITORAL	SANTA FE	MARIA JUANA	*	1.598	114					1.712
GN	LITDRAL	SANTA FE	SAN JORGE	*	4.347	354				1	4.702
GN	LITDRAL	SANTA FE	SASTRE	*	1.678	146					1.826
GN	LITORAL	SANTA FE	ALDAO	*	197	10					207
GN	LITDRAL	SANTA FE	ANDIND	*	98	3					101
GN	LITORAL	SANTA FE	BARRANCAS	*	1.020	63					1.084
GN	LITORAL	SANTA FE	CAPITAN BERMUDEZ	*	6.234	211			4	1	6.450

DANIEL MOLINARI
Gerente de Administración
Litoral Gas S.A.

LICENCIATARIA: LITORAL GAS S.A.

USUARIOS al 31/12/2014

SISTEMA	SUBZONA	PROVINCIA	UBICACION	RANGO DE PRESION	NUMERO DE USUARIOS					
				MP / AP (*)	RESIDENCIALES	SERVICIO GENERAL P y G	SUBDISTRIBUIDORES	GRANDES USUARIOS	GRANDES USUARIOS GNC	
GN	LITORAL	SANTA FE	FRAY LUIS BELTRAN	*	2.707	79			1	2.787
GN	LITORAL	SANTA FE	MACIEL	*	1.208	64				1.272
GN	LITORAL	SANTA FE	OLIVEROS	*		2		1		3
GN	LITORAL	SANTA FE	PUERTO SAN MARTIN	*	1.659	95			10	1.754
GN	LITORAL	SANTA FE	RICARDONE	*	1.041	41				1.082
GN	LITORAL	SANTA FE	SAN LORENZO	*	11.044	591			6	11.645
GN	LITORAL	SANTA FE	SERODINO	*	678	33				711
GN	LITORAL	SANTA FE	TIMBUES	*	452	29			2	484
GN	LITORAL	SANTA FE	CARMEN	*	446	51				497
GN	LITORAL	SANTA FE	CHABAS	*		2		1	1	5
GN	LITORAL	SANTA FE	CHOVET	*	659	31				690
GN	LITORAL	SANTA FE	ELORTONDO	*	1.570	110				1.680
GN	LITORAL	SANTA FE	FIRMAT	*		4		1	1	8
GN	LITORAL	SANTA FE	MURPHY	*				1		1
GN	LITORAL	SANTA FE	SANTA ISABEL	*	815	55				870
GN	LITORAL	SANTA FE	TEODELINA	*	1.805	141				1.947
GN	LITORAL	SANTA FE	VENA O TUERTO	*	22.185	1.642			1	23.832
GN	LITORAL	SANTA FE	VILA CAÑAS	*	2.696	213				2.909
GN	LITORAL	SANTA FE	EMPALME VILLA CONSTITUCION	*	1.623	70				1.693
GN	LITORAL	SANTA FE	PAVON	*	403	18				421
GN	LITORAL	SANTA FE	VILLA CONSTITUCION	*	11.201	598			4	11.806
GN	LITORAL	SANTA FE	AROCENA	*		2				2
GN	LITORAL	SANTA FE	BELLA ITALIA	*		1			1	2
GN	LITORAL	SANTA FE	CORONOA	*				1		2
GN	LITORAL	SANTA FE	ESPERANZA	*		5		1	2	10
GN	LITORAL	SANTA FE	FRANCK	*				1	3	4
GN	LITORAL	SANTA FE	GALVEZ	*	4.253	284				4.538
GN	LITORAL	SANTA FE	HUMBOLDT	*				1		1
GN	LITORAL	SANTA FE	LEHMANN	*		1			1	2
GN	LITORAL	SANTA FE	RECREO	*				1		5
GN	LITORAL	SANTA FE	SAN CARLOS CENTRO	*	2.663	147				2.830
GN	LITORAL	SANTA FE	SAN CARLOS SUO	*		3				4
GN	LITORAL	SANTA FE	SAN FRANCISCO (Angélica)	*				1	1	3
GN	LITORAL	SANTA FE	SAN JERONIMO NORTE	*				1		1
GN	LITORAL	SANTA FE	SANTA FE	*	65.704	2.742		1	2	68.466
GN	LITORAL	SANTA FE	SANTO TOME	*	12.496	380				12.878
GN	LITORAL	SANTA FE	SAUCE VIEJO	*	1.618	52			2	1.673
GN	LITORAL	SANTA FE	RAFAELA	*	15.294	1.179			2	16.478
GN	LITORAL	SANTA FE	SUNCHALES	*	4.039	342			1	4.382
GN	LITORAL	BUENOS AIRES	CONESA	*	711	36				747
GN	LITORAL	BUENOS AIRES	EREZCANO	*	108	6				114
GN	LITORAL	BUENOS AIRES	GENERAL ROJO	*	672	25				697
GN	LITORAL	BUENOS AIRES	LA EMILIA	*	1.654	46				1.700
GN	LITORAL	BUENOS AIRES	PEREZ MILLAN	*	779	55				834
GN	LITORAL	BUENOS AIRES	RAMALLO	*	2.152	127			5	2.287

DANIELA MOLINARI
 Jefe de Administración
 de Finanzas
 Litoral Gas S.A.

LICENCIATARIA: LITORAL GAS S.A.

USUARIOS al 31/12/2014

SISTEMA	SUBZONA	PROVINCIA	UBICACION	RANGO DE PRESION		NÚMERO DE USUARIOS				
				MP / AP (*)	RESIDENCIALES	SERVICIO GENERAL P y G	SUBDISTRIBUIDORES	GRANDES USUARIOS	GRANDES USUARIOS GNC	
GN	LITORAL	BUENOS AIRES	SAN NICOLAS	*	34.124	1.643	1	2	10	35.780
GN	LITORAL	BUENOS AIRES	VILLA RAMALLO	*	2.988	144			1	3.133
GN	LITORAL	BUENOS AIRES	ACEVEDO	*	383	19				402
GN	LITORAL	BUENOS AIRES	ARRECIFES	*	6.153	401			2	6.556
GN	LITORAL	BUENOS AIRES	COLON	*	5.767	312			3	6.082
GN	LITORAL	BUENOS AIRES	DE LA PEÑA	*	59	3				62
GN	LITORAL	BUENOS AIRES	GUERRICO	*	194	10				204
GN	LITORAL	BUENOS AIRES	MARIANO ALFONSO	*			1			1
GN	LITORAL	BUENOS AIRES	ORTIZ BASUALDO	*		1				1
GN	LITORAL	BUENOS AIRES	PERGAMINO	*	23.814	1.544			5	25.363
GN	LITORAL	BUENOS AIRES	TOOD	*			1			1
GN	LITORAL	BUENOS AIRES	SAN PEDRO	*	10.801	644		3	4	11.452
GN	LITORAL	BUENOS AIRES	BARADERD	*	6.855	387		2	3	7.247
GLP	LITORAL	SANTA FE	URANGA	*	258	18				276
GLP	LITORAL	SANTA FE	WHEELWRIGHT	*	1.184	79				1.263
GLP	LITDRAL	SANTA FE	RUFIND	*	5.079	368		2		5.449
					659.522	31.756	22	78	173	691.551

* RANGO DE PRESION: Se informa que la apertura de usuarios entre Media y Alta Presion Se remitirá a la brevedad.



DANIEL MOLINARI
Gerente de Administración
y Finanzas
Litoral Gas S.A

LICENCIATARIA: LITORAL GAS S.A.

USUARIOS al 31/12/2015

SISTEMA	SUBZONA	PROVINCIA	UBICACION	RANGO DE PRESION		NÚMERO DE USUARIOS					
				MP/AP (*)	RESIDENCIALES	SERVICIO GENERAL P y G	SUBDISTRIBUIDORES	GRANDES USUARIOS	GRANDES USUARIOS GNC		
GN	LITORAL	SANTA FE	ACEBAL	.	1.440	79					1.519
GN	LITORAL	SANTA FE	ALVAREZ	.	1.269	86					1.355
GN	LITORAL	SANTA FE	ALVEAR	.	562	52		2		2	618
GN	LITORAL	SANTA FE	AREQUITO	.	1.983	112				1	2.096
GN	LITORAL	SANTA FE	ARROYO SECO	.	5.555	255				2	5.812
GN	LITORAL	SANTA FE	ARTEAGA	.				1			1
GN	LITORAL	SANTA FE	BIGAND	.				1			1
GN	LITORAL	SANTA FE	BOMBAL	.				1			1
GN	LITORAL	SANTA FE	CASILDA	.		6		1		4	11
GN	LITORAL	SANTA FE	FIGHIERA	.	1.164	55					1.219
GN	LITORAL	SANTA FE	FUNES	.	9.152	263				2	9.417
GN	LITORAL	SANTA FE	GENERAL LAGDS	.	740	45					785
GN	LITORAL	SANTA FE	GRANADERO BAIGORRIA	.	6.124	199				4	6.327
GN	LITORAL	SANTA FE	IBARLUCEA	.	233	2					235
GN	LITORAL	SANTA FE	LOS MOLINOS	.	477	35					512
GN	LITORAL	SANTA FE	PEREZ	.				1	2	2	5
GN	LITORAL	SANTA FE	PIÑERD	.	107	6				1	114
GN	LITORAL	SANTA FE	PUEBLO ESTHER	.	1.967	53				1	2.021
GN	LITORAL	SANTA FE	PUJATO	.	951	71					1.022
GN	LITORAL	SANTA FE	ROLDAN	.	3.480	159				1	3.640
GN	LITORAL	SANTA FE	ROSARIO	.	304.570	11.679		6		59	316.314
GN	LITORAL	SANTA FE	SANFORD	.	456	15					473
GN	LITORAL	SANTA FE	SAN JOSE DE LA ESQUINA	.	2.134	154			1		2.289
GN	LITORAL	SANTA FE	SOLDINI	.	872	62					934
GN	LITORAL	SANTA FE	VILLA AMELIA	.		1					1
GN	LITORAL	SANTA FE	VILLADA	.	266	24					290
GN	LITORAL	SANTA FE	VILLA GOBERNADOR GALVEZ	.	9.954	371		3		6	10.334
GN	LITORAL	SANTA FE	ZAVALLA	.	1.689	92					1.781
GN	LITORAL	SANTA FE	ARMSTRONG	.	3.304	284					3.568
GN	LITORAL	SANTA FE	CAÑADA DE GOMEZ	.	8.736	747				2	9.485
GN	LITORAL	SANTA FE	CARCARAÑA	.		10		1		1	12
GN	LITORAL	SANTA FE	CORREA	.	1.451	110					1.561
GN	LITORAL	SANTA FE	LAS PAREJAS	.	3.484	250					3.734
GN	LITORAL	SANTA FE	LAS ROSAS	.	2.824	201				1	3.026
GN	LITORAL	SANTA FE	SAN JERONIMO SUD	.				1	1		2
GN	LITORAL	SANTA FE	VILLA ELOISA	.	940	75					1.015
GN	LITORAL	SANTA FE	CARLOS PELLEGRINI	.	1.643	157				1	1.801
GN	LITORAL	SANTA FE	EL TREBOL	.	3.119	239				1	3.359
GN	LITORAL	SANTA FE	LOS CARDOS	.	378	24			1		403
GN	LITORAL	SANTA FE	MARIA JUANA	.	1.634	117					1.751
GN	LITORAL	SANTA FE	SAN JORGE	.	4.460	361					4.822
GN	LITORAL	SANTA FE	SASTRE	.	1.724	149				1	1.873
GN	LITORAL	SANTA FE	ALDAO	.	198	10					208
GN	LITORAL	SANTA FE	ANDINO	.	117	4					121
GN	LITORAL	SANTA FE	BARRANCAS	.	1.052	63				1	1.116
GN	LITORAL	SANTA FE	CAPITAN BERMUDEZ	.	6.364	215			4	1	6.584

DANIEL MOLINARI
Gerente de Administración
Finanzas
Litoral Gas S.A.

LICENCIATARIA: LITORAL GAS S.A.

USUARIOS al 31/12/2015

SISTEMA	SUBZONA	PROVINCIA	UBICACIÓN	RANGO DE PRESION		NÚMERO DE USUARIOS					
				MP / AP (*)	RESIDENCIALES	SERVICIO GENERAL P y G	SUBDISTRIBUIDORES	GRANDES USUARIOS	GRANDES USUARIOS GNC		
GN	LITORAL	SANTA FE	FRAY LUIS BELTRAN	*	2.774	84			1		2.859
GN	LITORAL	SANTA FE	MACIEL	*	1.233	67					1.300
GN	LITORAL	SANTA FE	OLIVEROS	*		2		1			3
GN	LITORAL	SANTA FE	PUERTO SAN MARTIN	*	1.692	105			10		1.807
GN	LITORAL	SANTA FE	RICARDONE	*	1.134	39					1.173
GN	LITORAL	SANTA FE	SAN LORENZO	*	11.232	600			6	4	11.842
GN	LITORAL	SANTA FE	SERODINO	*	714	34					748
GN	LITORAL	SANTA FE	TIMBUES	*	475	29			2	1	507
GN	LITORAL	SANTA FE	CARMEN	*	452	51					503
GN	LITORAL	SANTA FE	CHABAS	*		2		1	1	1	5
GN	LITORAL	SANTA FE	CHOVET	*	669	31					700
GN	LITORAL	SANTA FE	ELORTONDO	*	1.612	111					1.723
GN	LITORAL	SANTA FE	FIRMAT	*		4		1	1	2	8
GN	LITORAL	SANTA FE	MURPHY	*				1			1
GN	LITORAL	SANTA FE	SANTA ISABEL	*	833	56					889
GN	LITORAL	SANTA FE	TEODELINA	*	1.849	149				1	1.999
GN	LITORAL	SANTA FE	VENADO TUERTO	*	22.670	1.677			1	4	24.352
GN	LITORAL	SANTA FE	VILA CAÑAS	*	2.760	215					2.975
GN	LITORAL	SANTA FE	EMPALME VILLA CONSTITUCION	*	1.671	72					1.743
GN	LITORAL	SANTA FE	PAVON	*	432	18					450
GN	LITORAL	SANTA FE	VILLA CONSTITUCION	*	11.477	606			4	3	12.090
GN	LITORAL	SANTA FE	AROCENA	*		2					2
GN	LITORAL	SANTA FE	BELLA ITALIA	*		1			1		2
GN	LITORAL	SANTA FE	CORONDA	*				1		1	2
GN	LITORAL	SANTA FE	ESPERANZA	*		5		1	2	2	10
GN	LITORAL	SANTA FE	FRANCK	*				1	3		4
GN	LITORAL	SANTA FE	GALVEZ	*	4.403	293					4.697
GN	LITORAL	SANTA FE	HUMBOLDT	*				1			1
GN	LITORAL	SANTA FE	LEHMANN	*		1			1		2
GN	LITORAL	SANTA FE	RECREO	*				1	3	1	5
GN	LITORAL	SANTA FE	SAN CARLOS CENTRO	*	2.855	150					3.005
GN	LITORAL	SANTA FE	SAN CARLOS SUD	*	73	4				1	78
GN	LITORAL	SANTA FE	SAN FRANCISCO (Angélica)	*				1	1	3	5
GN	LITORAL	SANTA FE	SAN JERONIMO NORTE	*				1			1
GN	LITORAL	SANTA FE	SANTA FE	*	66.894	2.720		1	2	17	69.634
GN	LITORAL	SANTA FE	SANTO TOME	*	13.017	388				2	13.407
GN	LITORAL	SANTA FE	SAUCE VIEJO	*	1.724	59			2	1	1.786
GN	LITORAL	SANTA FE	RAFAELA	*	15.454	1.183			2	3	16.642
GN	LITORAL	SANTA FE	SUNCHALES	*	4.044	341			1		4.386
GN	LITORAL	BUENOS AIRES	CONESA	*	720	36					756
GN	LITORAL	BUENOS AIRES	EREZCANO	*	111	6					117
GN	LITORAL	BUENOS AIRES	GENERAL ROJO	*	698	25					723
GN	LITORAL	BUENOS AIRES	LA EMILIA	*	1.698	50					1.748
GN	LITORAL	BUENOS AIRES	PEREZ MILLAN	*	801	57					858
GN	LITORAL	BUENOS AIRES	RAMALLO	*	2.222	135			5	3	2.365

DANIEL MOLINARI
Gerente de Administración y Finanzas
Litoral Gas S.A.

LICENCIATARIA: LITORAL GAS S.A.

USUARIOS al 31/12/2015

SISTEMA	SUBZONA	PROVINCIA	UBICACION	RANGO DE PRESIÓN	NÚMERO DE USUARIOS					
				MP / AP (*)	RESIDENCIALES	SERVICIO GENERAL P y G	SUBDISTRIBUIDORES	GRANDES USUARIOS	GRANDES USUARIOS GNC	
GN	LITORAL	BUENOS AIRES	SAN NICOLAS	*	34.640	1.670	1	2	10	36.323
GN	LITORAL	BUENOS AIRES	VILLA RAMALLO	*	3.086	150			1	3.237
GN	LITORAL	BUENOS AIRES	ACEVEDO	*	393	19				412
GN	LITORAL	BUENOS AIRES	ARRECIFES	*	6.300	408			2	6.710
GN	LITORAL	BUENOS AIRES	COLON	*	5.903	325			3	6.231
GN	LITORAL	BUENOS AIRES	DE LA PEÑA	*	63	3				66
GN	LITORAL	BUENOS AIRES	GUERRICO	*	202	10				212
GN	LITORAL	BUENOS AIRES	MARIANO ALFONSO	*			1			1
GN	LITORAL	BUENOS AIRES	ORTIZ BASUALDO	*		1				1
GN	LITORAL	BUENOS AIRES	PERGAMINO	*	24.554	1.591			5	26.150
GN	LITORAL	BUENOS AIRES	TOOD	*			1			1
GN	LITORAL	BUENOS AIRES	SAN PEDRO	*	11.200	846		3	4	11.853
GN	LITORAL	BUENOS AIRES	BARADERO	*	7.030	394		2	3	7.429
GLP	LITORAL	SANTA FE	URANGA	*	266	19				285
GLP	LITORAL	SANTA FE	WHEELWRIGHT	*	1.211	80				1.291
GLP	LITORAL	SANTA FE	RUFINO	*	5.190	375		2		5.567
					675.006	31.971	22	78	173	707.250

* RANGO DE PRESIÓN: Se informa que la apertura de usuarios entre Media y Alta Presión se remitirá a la brevedad.



DANIEL MOLINARI
Gerente de Administración
y Finanzas
Litoral Gas S.A.