

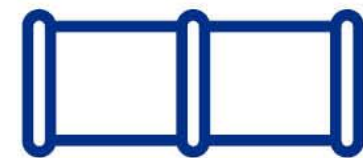
4 de enero de 2023

# **Transportadora de Gas del Sur S.A.**

## Audiencia Pública N°103

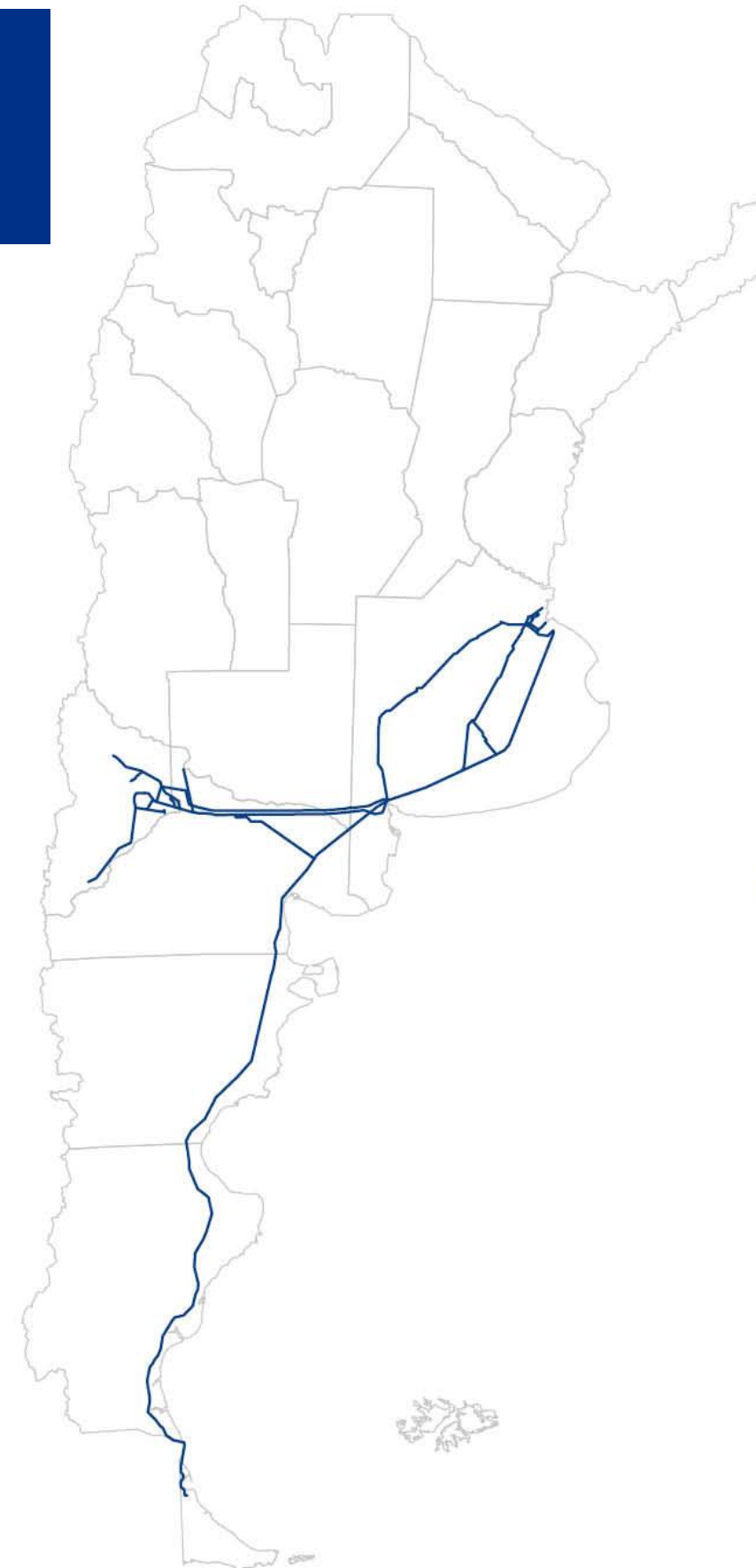


## Actividades que desarrolla tgs



### SERVICIO PÚBLICO DE TRANSPORTE DE GAS NATURAL

Actividad regulada  
por el ENARGAS



PROCESAMIENTO  
DE GAS NATURAL



SERVICIOS  
MIDSTREAM



SERVICIOS DE  
TELECOMUNICACIONES



**Planta Compresora Gaviotas**  
**Provincia de Buenos Aires**

**+60% del gas que se consume en el país**

 **9.233 km**  
Gasoductos

 **81,5 MM m3/d**  
Capacidad de Transporte Firme

 **780.100 HP**  
Capacidad Instalada

 **33** Plantas Compresoras      **7** Provincias Abastecidas

 **769** Empleados

## **Transcurridos 30 años desde que se otorgaron las licencias de transporte, en diciembre de 1992**

- Marco Regulatorio estuvo **vigente solo durante 12 años** y los 18 años restantes suspendido bajo una Ley de Emergencia.
- Los Cuadros Tarifarios **se ajustaron semestralmente** conforme establece el marco regulatorio durante un lapso de **9 años**.
- Se realizaron, únicamente, **2 revisiones tarifarias quinquenales**, cuando debieran haberse realizado 6 revisiones tarifarias a la fecha.
- La tarifa de transporte **nunca estuvo fijada en dólares**.
- **tgs nunca recibió subsidios** del Estado Nacional.

## Proceso de Revisión Tarifaria Integral

- Conforme las Pautas establecidas en las Actas Acuerdo.
- A partir de abril 2017, puso en vigencia un nuevo nivel tarifario, aplicado de manera escalonada, en 3 etapas.
- Proceso aprobado mediante la Resolución ENARGAS I/4362/2017, previa Audiencia Pública.

- **Plan de Inversiones Obligatorias.**

⇒ **Inversiones 2017/2022 = 68.000 MM'\$**

- **Metodología de Adecuación Semestral de la Tarifa.**



## Adecuación semestral de tarifas

### Metodología de Adecuación Semestral de la Tarifa

#### OBJETIVO

Mantener en moneda constante el nivel tarifario, a efectos de resguardar la sustentabilidad económica financiera de la prestación y la calidad del servicio.

#### AJUSTE

Variación del Índice de Precios Internos por Mayor (IPIM) - Nivel General, publicado por el INDEC:

- Octubre 2019: Diferimiento de la aplicación del ajuste (Resoluciones SGE N° 521/2019 y N° 751/2019).
- Diciembre 2019: Ley de Solidaridad N° 27.541.
- **Último ajuste semestral aplicado: Vigencia 1° de abril de 2019.**



## **Ley de Solidaridad N° 27.541 - Decreto 1020/20**

### **DECRETO PEN 1020/20**

- Inicio renegociación de la Revisión Tarifaria Integral vigente.
- Posibilidad de realizar adecuaciones transitorias de tarifas y/o segmentación.

### **Audiencia Pública N° 101 (16/03/2021)**

- Objeto: Consideración del Régimen Tarifario de Transición.
- Propuesta de **tgs**:
  - Ajuste por IPIM no aplicado: **126,0%**
  - Ajuste de Transición propuesto: **58,6%** - Vigencia 1° abril 2021

Impacto en factura promedio usuario Residencial de METROGAS:

- \* **Categoría R-1** – Consumo promedio 214 m<sup>3</sup>/año = **27 \$/promedio mes**
- \* **Categoría R-2.3** – Consumo promedio 942 m<sup>3</sup>/año = **118 \$/promedio mes**

### **Resolución Conjunta 1/2021 y Resolución ENARGAS 149/2021**

- Propuesta ENARGAS: Cuadros tarifarios sin variación. No se alcanza un acuerdo.
- **tgs** recurre las resoluciones.

## **Ley de Solidaridad N° 27.541 - Decreto 1020/20**

### **DECRETO PEN 1020/20**

- Inicio renegociación de la Revisión Tarifaria Integral vigente.
- Posibilidad de realizar adecuaciones transitorias de tarifas y/o segmentación.

### **Audiencia Pública N° 102 (19/01/2022)**

- Objeto: Consideración del Régimen Tarifario de Transición.
- Propuesta de **tgs**:
  - Ajuste por IPIM no aplicado: **205%**
  - Ajuste de Transición propuesto: **2 etapas: 80% y 25%**- Vigencia 1° marzo y 1° septiembre 2022

Impacto en factura promedio usuario Residencial de METROGAS:

\* **Categoría R-1** – Consumo promedio 220 m<sup>3</sup>/año = **38 \$/promedio mes y 22 \$/promedio mes**

\* **Categoría R-2.3** – Consumo promedio 892 m<sup>3</sup>/año = **155 \$/promedio mes y 87 \$/promedio mes**

### **Resolución ENARGAS 60/2022**

- Cuadros tarifarios de transporte: Adecuación tarifaria del 60% con vigencia 1° de marzo 2022.



## **Decreto 1020/2020**

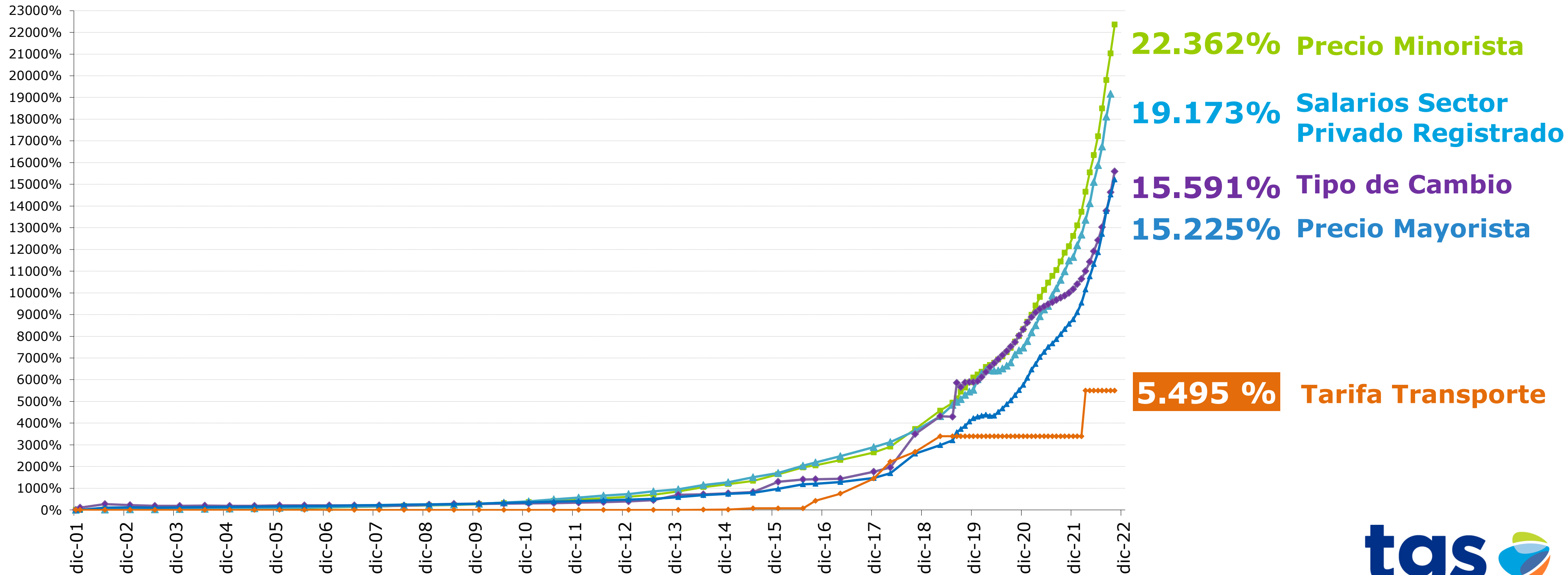
- Determina el inicio de la renegociación de la Revisión Tarifaria Integral.
- Plazo máximo: 2 años (17/12/2022)
- Posibilidad de alcanzar Acuerdos Transitorios.

## **Decreto 815/2022**

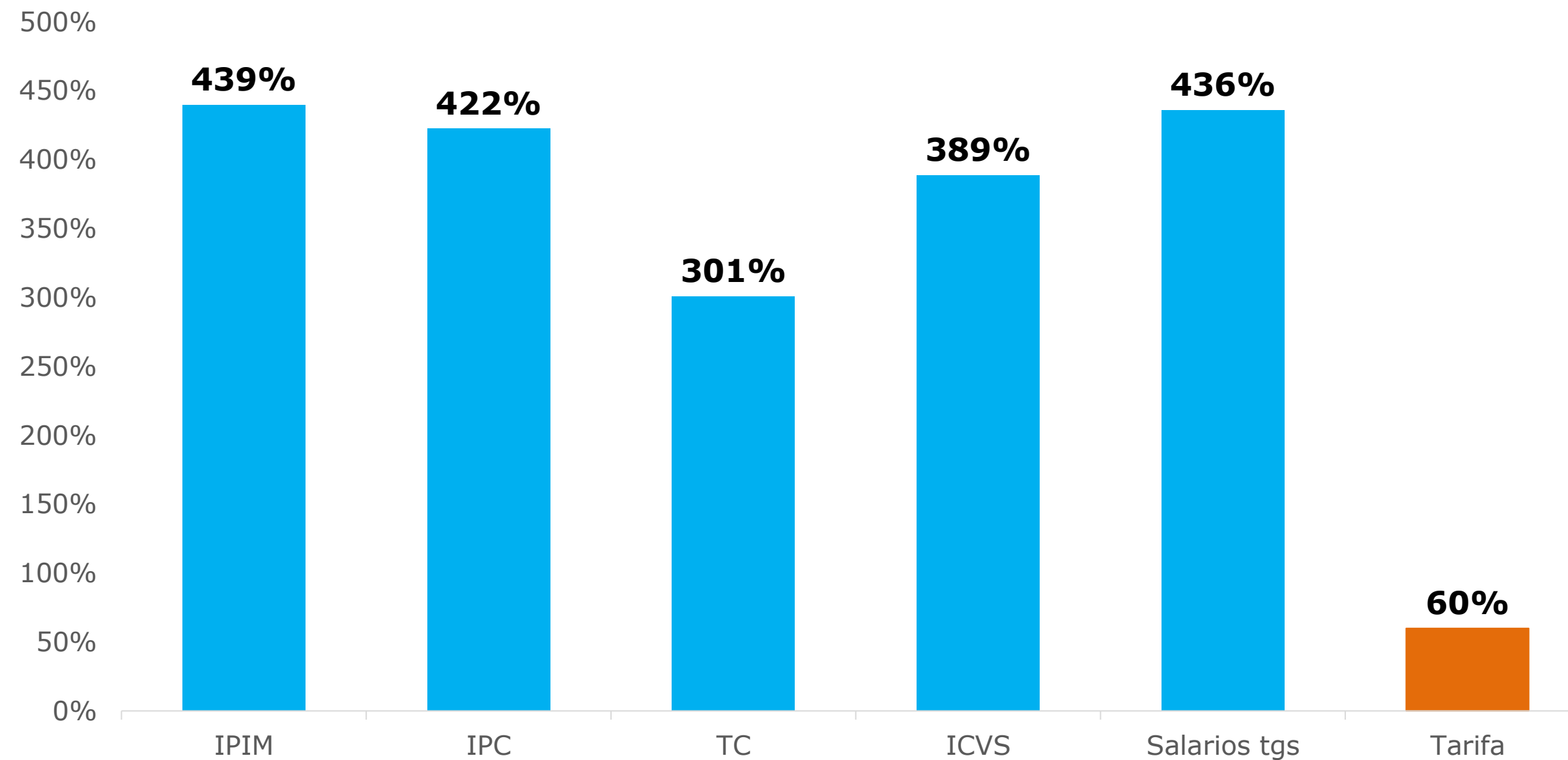
- Prorroga por 1 año el plazo para alcanzar un Acuerdo Definitivo de Renegociación (17/12/2023)
- Instruye a entes reguladores a convocar a Audiencia Publica.
- Propender a una adecuación tarifaria de transición.

# Evolución de la tarifa de transporte respecto de otros indicadores

Variaciones acumuladas desde enero 2002 a octubre 2022



## Principales indicadores versus tarifa tgs - Marzo '19/Octubre '22



## Solicitud de Adecuación Tarifaria Transitoria

- IPIM registrado entre marzo'19 a octubre'22 alcanza al 439%.
- IPIM estimado a diciembre 2022 en 490%.
- Único ajuste tarifario del 60% aprobado desde abril 2019.
- Ajuste no aplicado del 270% sobre tarifa actual.
- Inflación estimada según REM para el año 2023 es del 99,6%.



**Adecuación Tarifaria Transitoria: 135% con vigencia desde el 1° de febrero 2023.**

## Costo Servicio del Gas Natural Usuario Residencial

	<u>Participación</u>
• Precio de Gas en el Punto de Ingreso al Sistema de Transporte.	41,1%
• <b>Costo de Transporte</b> desde su ingreso al sistema hasta la red de distribución.	<b>9,8%</b>
• Margen de Distribución.	24,8%
• Impuestos aplicables.	24,3%



## Usuario Residencial Metrogas – Sin Impuestos

### CATEGORÍA R-1

Impacto \$/promedio mes – Costo Transporte (sin impuestos)

- **Segmento Nivel 1**   ⇒ Consumo 170 m<sup>3</sup>/promedio año  
                                  ⇒ **Impacto: 78 \$ promedio mes**
- **Segmento Nivel 3**   ⇒ Consumo 194 m<sup>3</sup>/promedio año  
                                  ⇒ **Impacto: 90 \$ promedio mes**
- **Segmento Nivel 2**   ⇒ Consumo 204 m<sup>3</sup>/promedio año  
                                  ⇒ **Impacto: 94 \$ promedio mes**

REPRESENTA EL **52%** DEL TOTAL DE LOS USUARIOS RESIDENCIALES  
DE METROGAS



## Usuario Residencial Metrogas – Sin Impuestos

### CATEGORÍA R-2.3

Impacto \$/promedio mes – Costo Transporte (sin impuestos)

- **Segmento Nivel 1** ⇒ Consumo 806 m<sup>3</sup>/promedio año  
⇒ **Impacto: 371 \$ promedio mes**
- **Segmento Nivel 3** ⇒ Consumo 922 m<sup>3</sup>/promedio año  
⇒ **Impacto: 424 \$ promedio mes**
- **Segmento Nivel 2** ⇒ Consumo 970 m<sup>3</sup>/promedio año  
⇒ **Impacto: 447 \$ promedio mes**



EL **81%** DE LOS USUARIOS RESIDENCIALES DE METROGAS SE UBICAN  
ENTRE LAS CATEGORÍAS R-1 Y R-2.3

## SOLICITUD

- La aprobación y puesta en vigencia de los cuadros tarifarios propuestos con vigencia **1° febrero del 2023**, con el objeto de iniciar un sendero de recomposición tarifaria, que finaliza con la puesta en vigencia de los cuadros tarifarios resultantes del proceso de **Revisión Tarifaria Integral**.







*¡Muchas gracias!*

[www.tgs.com.ar](http://www.tgs.com.ar)

